

KLASA: 953-01/17-01/3
URBROJ: 511-01-142-17-1



MINISTARSTVO UNUTARNJIH POSLOVA
SLUŽBA ZA STRATEŠKO PLANIRANJE, ANALITIKU I RAZVOJ

STATISTIČKI P R E G L E D

TEMELJNIH SIGURNOSNIH POKAZATELJA
I REZULTATA RADA U 2016. GODINI

ZAGREB, SIJEČANJ 2017.

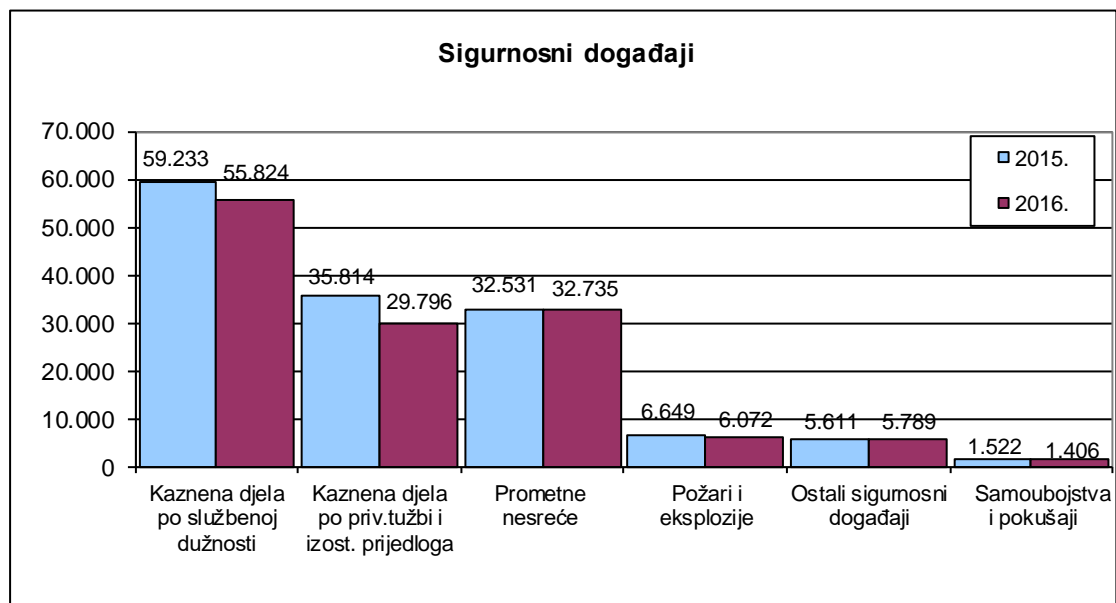
SADRŽAJ

UVOD: STANJE SIGURNOSTI U 2016. GODINI.....	I
KRATKI PREGLED OSNOVNIH POKAZATELJA KRIMINALITETA.....	XVIII
1. OPĆI PREGLED JAVNE SIGURNOSTI.....	1
1. 1. Pojave i događaji koji utječu na javnu sigurnost.....	1
1. 2. Posljedice ugrožavanja javne sigurnosti.....	1
1. 3. Kretanje pojava i događaja.....	2
2. KRIMINALITET.....	3
2. 1. Kriminalitet prema načinu pokretanja postupka.....	3
2. 2. Kriminalistička klasifikacija kaznenih djela.....	4
2. 3. Pregled kriminaliteta bez kaznenih djela u prometu.....	9
2. 3. Opći kriminalitet.....	12
2. 3. 1. Kaznena djela protiv života i tijela.....	14
2. 3. 2. Kaznena djela protiv spolne slobode i spolnog zlostavljanja i iskorištavanja djeteta.....	18
2. 3. 3. Kaznena djela protiv imovine.....	19
2. 3. 4. Kaznena djela protiv okoliša.....	37
2. 3. 5. Kaznena djela protiv opće sigurnosti.....	38
2. 4. Kaznena djela terorizma, ekstremnog nasilja i ratnih zločina.....	40
2. 5. Organizirani kriminalitet.....	42
2. 6. Gospodarski kriminalitet.....	45
2. 7. Kriminalitet zlouporabe droga.....	49
2. 8. Kaznenopravna zaštita djece i obitelji.....	52
2. 9. Kaznena djela djece.....	54
2. 10. Najučestalija prijavljena i razriješena kaznena djela.....	57
2. 11. Kriminalitet prema zakonskoj klasifikacija.....	58
2. 12. Počinitelji kaznenih djela.....	63
2. 13. Oštećene osobe kaznenim djelima.....	70
2. 14. Kaznena djela i počinitelji prema razini kriminalističkog istraživanja.....	76
2. 14. 1. Kaznena djela.....	76
2. 14. 2. Počinitelji.....	87
2. 14. 3. Odbačene kaznene prijave prema razlozima odbačaja.....	95
2. 15. Pregled odbačaja kaznenih djela.....	97
2. 16. Kriminalitet – po privatnoj tužbi i izostanku prijedloga.....	104
3. JAVNI RED.....	106
3. 1. Opći pregled prekršaja.....	106
3. 2. Prekršaji iz Zakona o prekršajima protiv javnog reda i mira.....	108
3. 3. Počinitelji prekršaja iz Zakona o prekršajima protiv javnog reda i mira.....	109
3. 4. Prekršaji iz ostalih zakona.....	111
3. 5. Pregled predloženih zaštitnih mjera.....	113
3. 6. Javna okupljanja.....	113
3. 7. Asistencije.....	114

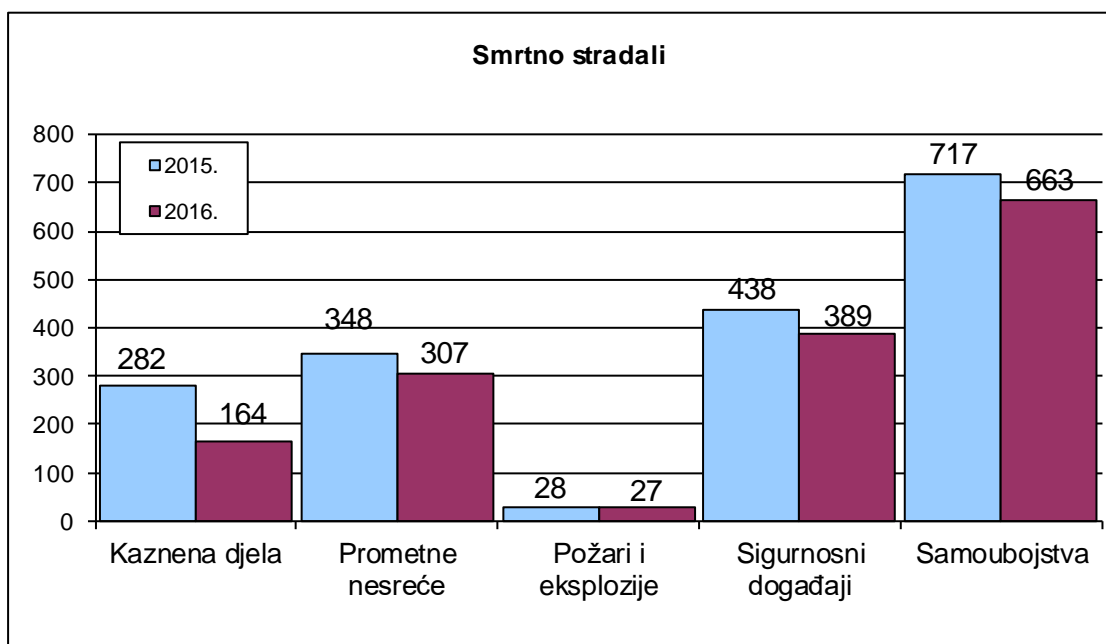
3. 8. Pregled ispomoći interventne policije drugim policijskim upravama.....	115
3. 9. Provjera identiteta osoba	116
4. SIGURNOST PROMETA	117
4. 1. Prometne nesreće i posljedice.....	117
4. 2. Poredbeni prikaz prometnih nesreća i posljedica.....	118
4. 3. Vrste prometnih nesreća.....	119
4. 4. Okolnosti koje su prethodile prometnim nesrećama	120
4. 5. Prometne nesreće i posljedice prema značajkama ceste	121
4. 6. Prometne nesreće i posljedice prema vrsti vozila	121
4. 7. Sudionici prometnih nesreća.....	122
4. 8. Prometne nesreće koje su uzrokovali vozači i posljedice tih nesreća	123
4. 9. Kaznena djela u prometu	124
4. 10. Prekršaji u prometu (bez prometnih nesreća)	125
4. 11. Kretanje prometnih nesreća i posljedica (ažurirani podaci)	127
4. 12. Pregled obavljenih poslova mobilne jedinice prometne policije	128
4. 13. Usporedba najtežih prekršaja u prometnim nesrećama i u nadzoru prometa.....	130
4. 13. 1. Nepropisna brzina i brzina neprimjerena uvjetima.....	130
4. 13. 2. Nepropisno pretjecanje i obilaženje	132
4. 13. 3. Nepoštivanje prednosti prolaska i crvenog svjetla	133
4. 13. 4. Vožnja pod utjecajem alkohola	134
4. 13. 5. Vozači motornih vozila bez položenog vozačkog ispita	136
4. 13. 6. Sigurnosni pojas.....	137
4. 13. 7. Zaštitna kaciga	138
5. PROTUEKSPLOZIJSKA ZAŠTITA.....	139
6. STANJE SIGURNOSTI NA DRŽAVNOJ GRANICI	140
7. POSLOVI SA STRANCIMA.....	145
7. 1. Azil.....	146
8. POŽARI I TEHNOLOŠKE EKSPLOZIJE GDJE JE POLICIJA OBAVILA OČEVID	148
9. SIGURNOSNI DOGAĐAJI	149
10. SAMOUBOJSTVA I POKUŠAJI SAMOUBOJSTAVA	150
11. UPORABA SREDSTAVA PRISILE	153
12. ZAKONITOST RADA POLICIJE.....	155
13. NAPADI NA POLICIJSKE SLUŽBENIKE	157

UVOD: Stanje sigurnosti u 2016. godini

U 2016. godini kaznenih djela za koja se postupak pokreće po službenoj dužnosti manje je za 5,8 posto, prometnih nesreća više je za 0,6 posto, a požara i eksplozija, gdje je policija obavila očevid, bilo je manje za 8,7 posto.



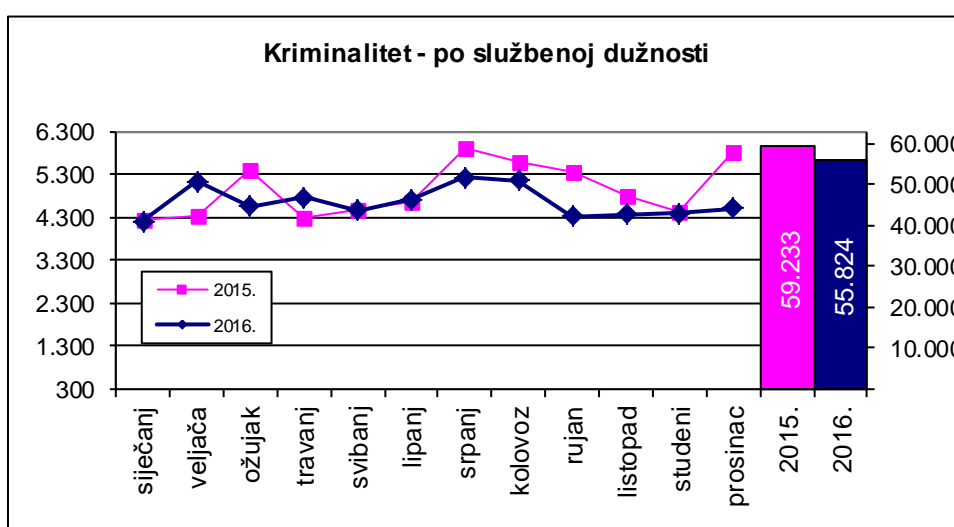
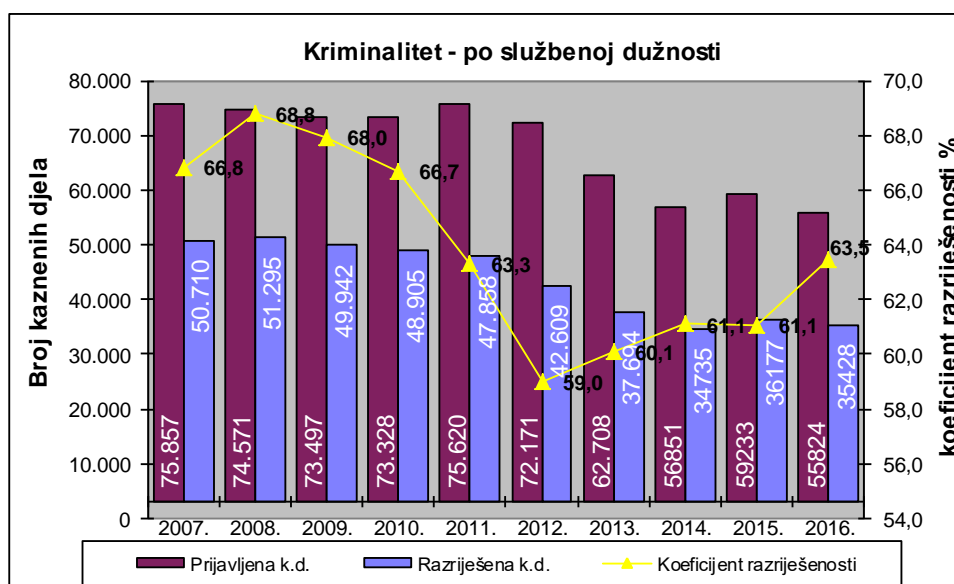
U događajima koji su ugrožavali sigurnost smrtno je stradalo 887 osoba, što je manje za 19,1 posto u odnosu na 2015. godinu.



Kriminalitet

Zabilježeno je 85 620 kaznenih djela od kojih se za njih 55 824 postupak pokrenuo po službenoj dužnosti, za 9331 kazneno djelo postupak se nije pokrenuo zbog izostanka prijedloga, a za 20 465 kaznenih djela postupak se pokreće privatnom tužbom oštećenoga.

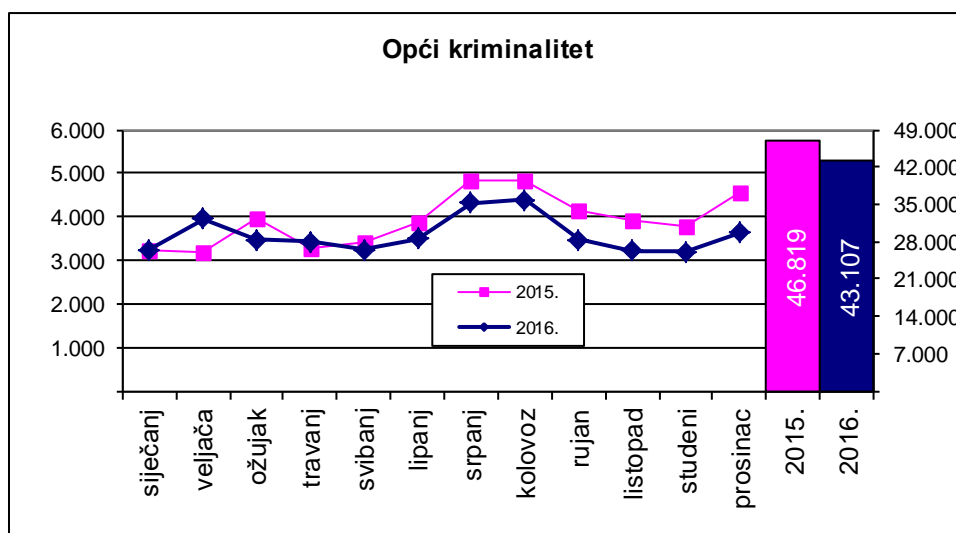
Ukupni kriminalitet u padu je za 9,9 posto, pritom su kaznena djela za koja se progoni po službenoj dužnosti u padu za 5,8 posto, kaznena djela za koja se postupak pokreće privatnom tužbom za 20,6 posto, a kaznena djela za koja je izostao prijedlog za pokretanje kaznenog postupka u padu su za 7,1 posto.



U kaznenim djelima za koja se postupak pokreće po službenoj dužnosti 77,2 posto je iz dijela općeg kriminaliteta, 12,7 posto gospodarskog kriminaliteta, 5,1 posto zlorabe droga, 2,2 posto organiziranog kriminaliteta, 2,6 posto kaznenih djela u prometu, 0,07 posto suzbijanja terorizma i ekstremnog nasilja te 0,03 posto ratnih zločina. Udio kaznenih djela na štetu maloljetnika u ukupnom kriminalitetu je 8,7 posto.

Udio **općeg kriminaliteta** u ukupnom kriminalitetu bez prometa iznosi 79,3 posto. Od 43 107 kaznenih djela općeg kriminaliteta, u 845 kaznenih djela počinitelj je zatečen na djelu, u 6816 kaznenih djela počinitelj je bio poznat istodobno kad i kazneno djelo, a počinitelji 35 446 kaznenih djela bili su nepoznati u vrijeme saznanja za kazneno djelo.

Kriminalističkim istraživanjima kaznenih djela s nepoznatim počiniteljem razriješeno je 14 090 ili 39,8 posto. U ovom izvještajnom razdoblju pronađeni su počinitelji 1155 kaznenih djela prijavljenih u ranijim godinama. Ako naknadno otkrivenim kaznenim djelima iz izvještajnog razdoblja pribrojimo i kaznena djela koja su prijavljena ranijih godina, a njihov počinitelj je otkriven u izvještajnom razdoblju, tada su u izvještajnom razdoblju naknadno otkriveni počinitelji 15 245 kaznenih djela. Koeficijent naknadne otkrivenosti iznosi 43,0 posto.

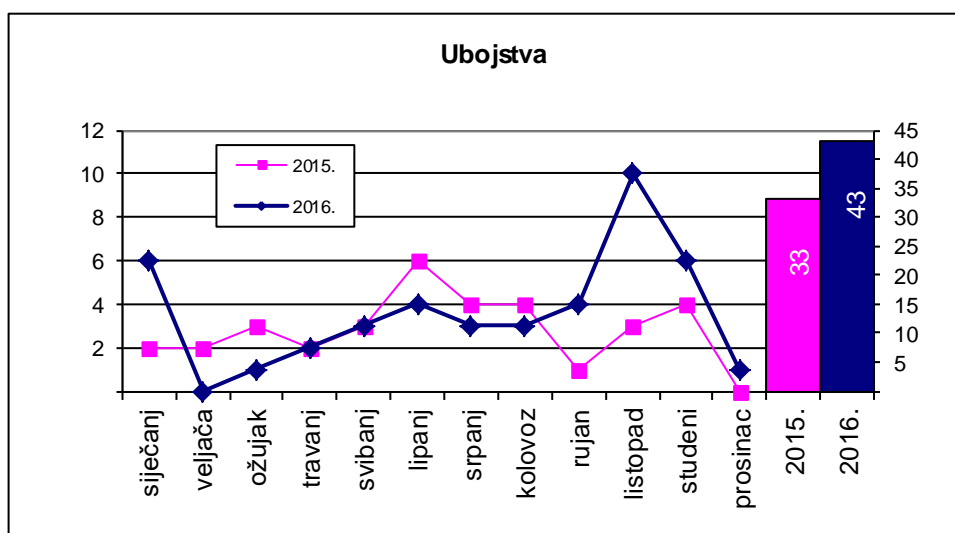
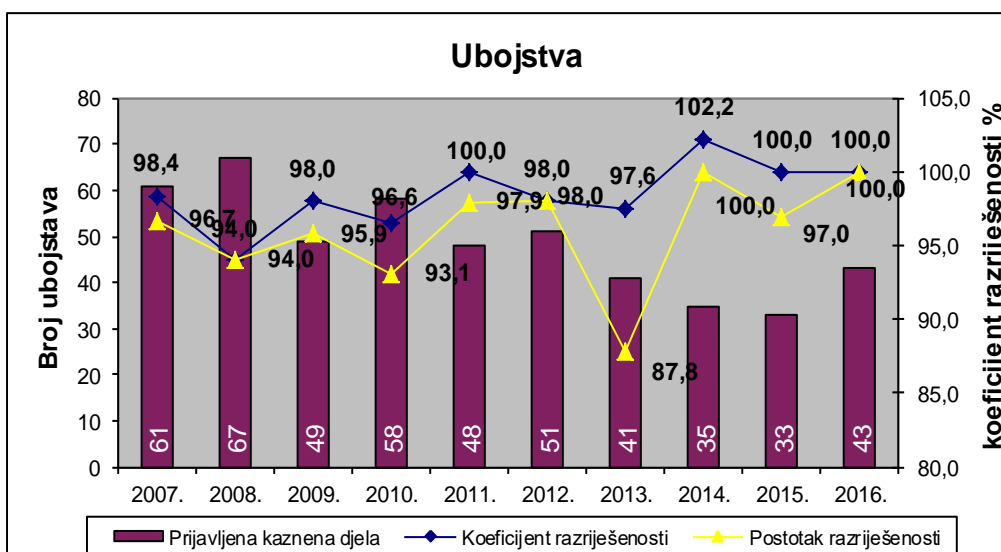


Postavimo li u odnos 22 906 razriješenih kaznenih djela u izvještajnom razdoblju (zatečen, odmah poznat, naknadno otkriven iz izvještajnog razdoblja i naknadno otkrivena djela prijavljena u ranijim godinama) i prijavljena djela u izvještajnom razdoblju, koeficijent razriješenosti iznosi 53,1 posto. U ovom razdoblju

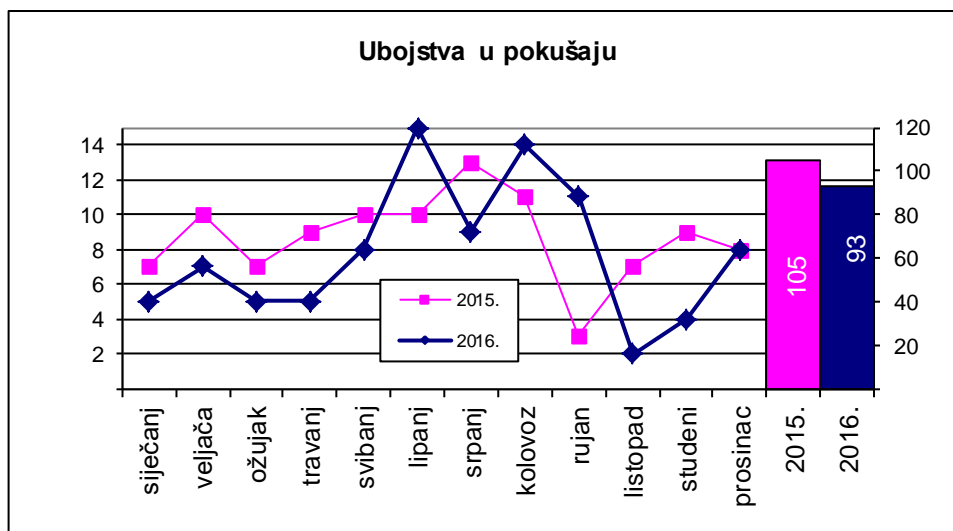
prijavljenih kaznenih djela manje je za 3712 ili 7,9 posto, a razriješenih kaznenih djela manje je za 1062 ili 4,4 posto.

Kaznenih djela **protiv života i tijela** koja ulaze u skupinu općeg kriminaliteta manje je za 5,8 posto.

Prijavljena su 43 ubojstva, što je za deset više ili 30,3 posto nego u 2015. godini. Ovogodišnja ubojstva (43) su razriješena tako da koeficijent i postotak razriješenosti tih kaznenih djela iznosi 100,0 posto.

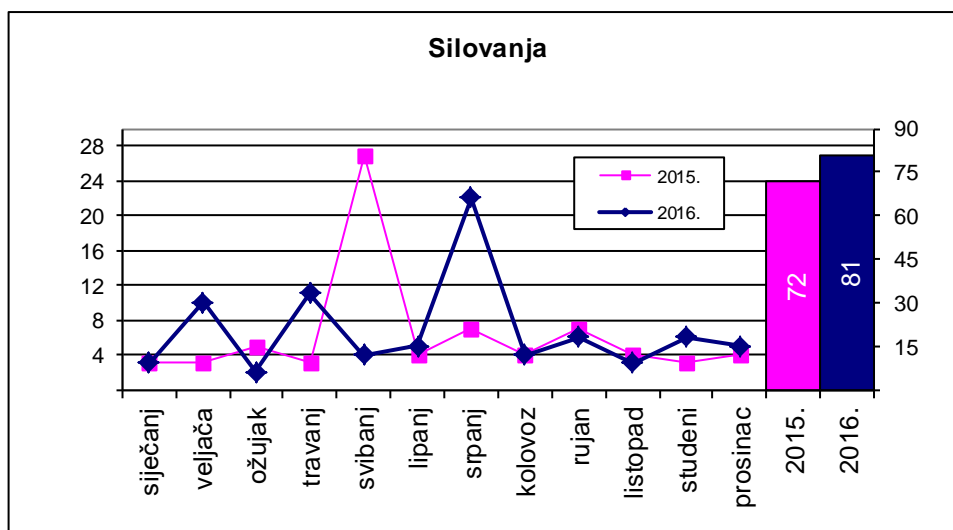


Prijavljeno je 93 pokušaja ubojstva, što je za 12 pokušaja ubojstva ili 11,4 posto manje nego u istom razdoblju 2015. godine.

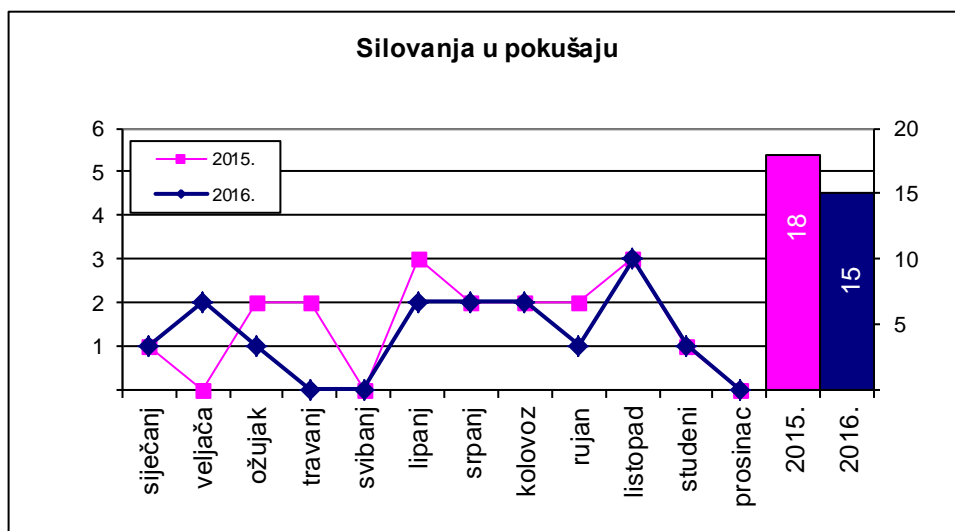


Kaznena djela iz glave XVI. i XVII. - Kaznena djela **protiv spolne slobode i spolnog ćudoređa te spolnog zlostavljanja i iskorištavanja djeteta**, koja ulaze u skupinu općeg kriminaliteta, u porastu su za 29,2 posto.

U praćenom razdoblju prijavljeno je 81 silovanje (sedam slučajeva je nerazriješeno) tako da je koeficijent razriješenosti 91,4 posto.

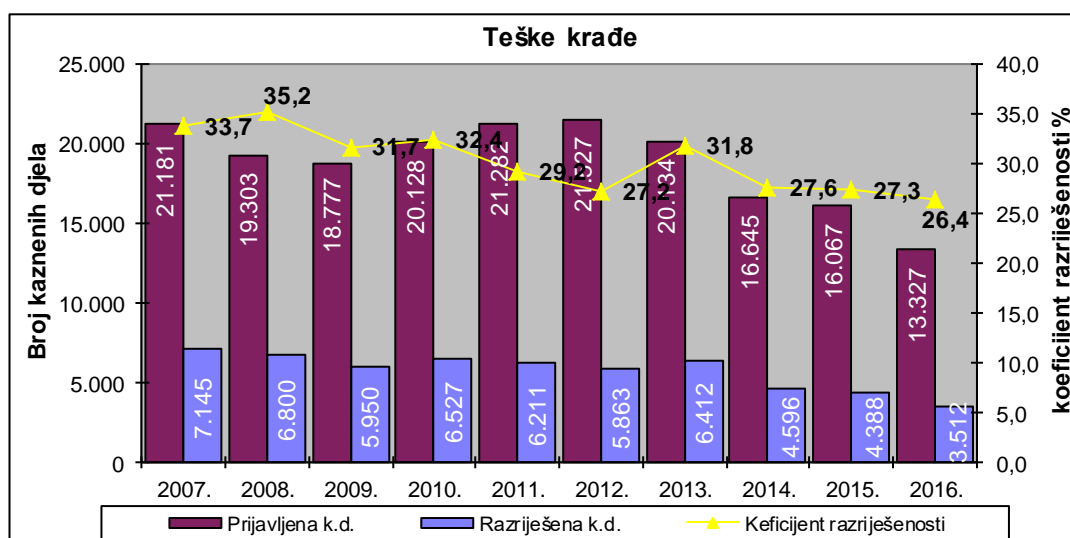


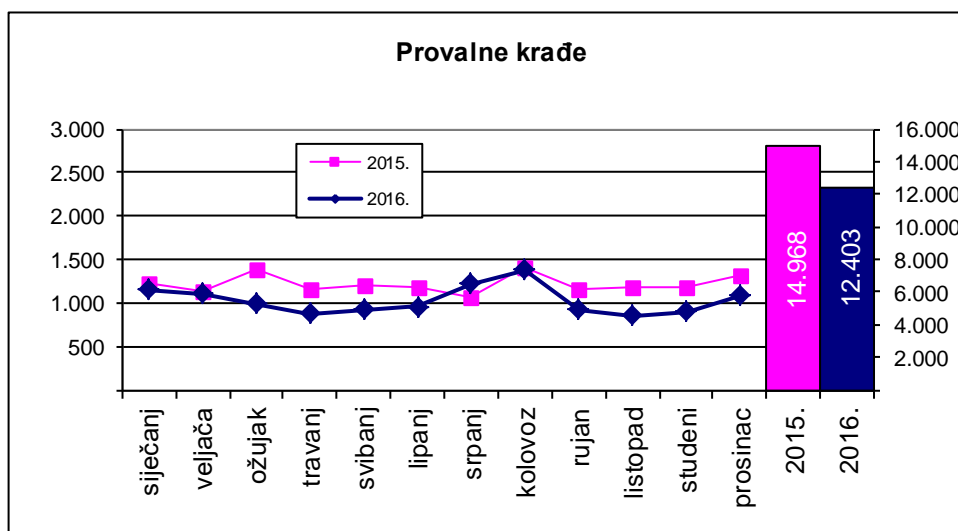
Prijavljeno je 15 pokušaja silovanja, što je manje za tri pokušaja ili 16,7 posto u usporedbi s prethodnom godinom. Kako su ostala dva nerazriješena slučaja, koeficijent razriješenosti iznosi 86,7 posto



Imovinskih kaznenih djela prijavljeno je 32 159 od kojih je prema Katalogu 31 292 ili 97,3 posto u općem kriminalitetu, a ostalih 2,7 posto u gospodarskom i organiziranom kriminalitetu.

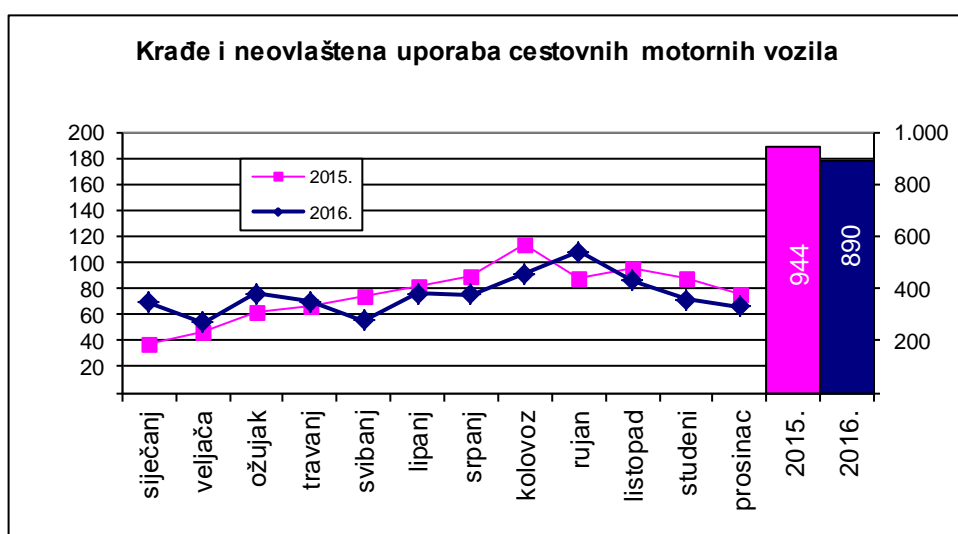
Imovinska kaznena djela čine 72,6 posto općeg kriminaliteta. U 29 724 kaznena djela ili 95,0 posto ovih kaznenih djela počinitelj je bio nepoznat u vrijeme saznanja za djelo. Koeficijent razriješenosti iznosi 36,5 posto, postotak razriješenosti je 33,0 posto, a koeficijent naknadne otkrivenosti iznosi 33,1 posto. Imovinska kaznena djela u padu su za 8,9 posto. Prijavljeno je 13 327 kaznenih djela teških krađa, što je manje za 17,1 posto, dok je koeficijent razriješenosti 26,4 posto uključimo li i 565 kaznenih djela razriješenih iz ranijih godina.





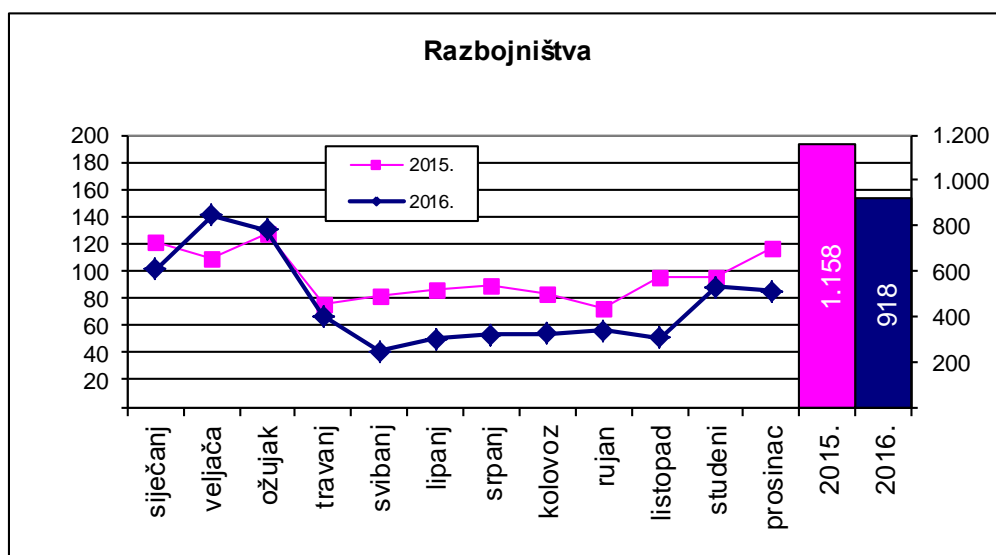
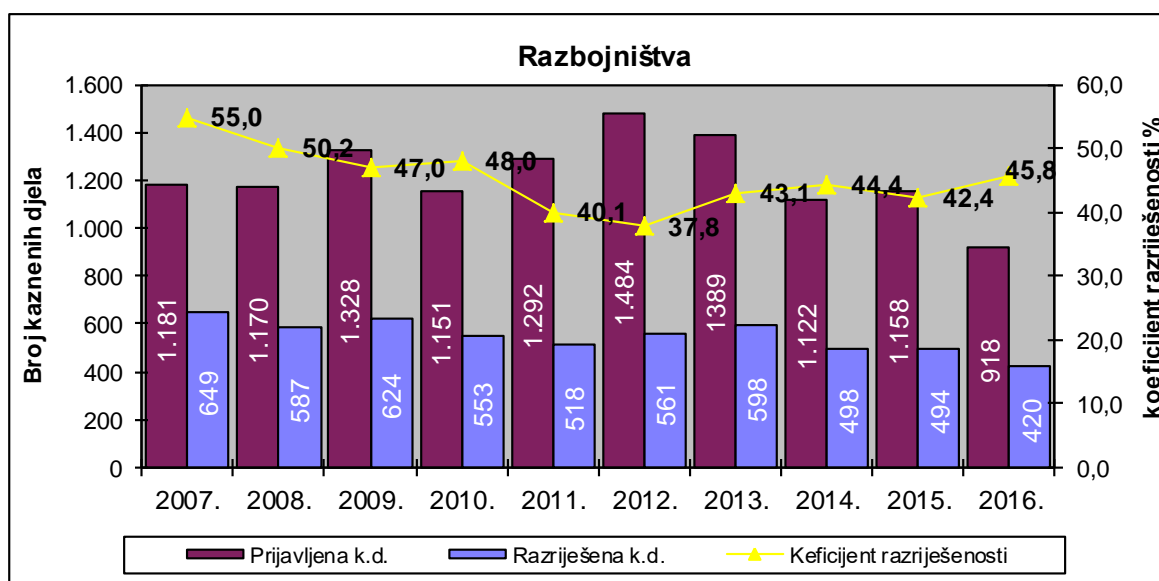
Provalne krađe u padu su za 17,1 posto. Najveći pad provala imamo u kioscima - 46,8 posto te u ugostiteljskim objektima - 24,5 posto. Najteže su razrješive provalne krađe u kuće i stanove - koeficijent razrješenosti je tek 16,6 posto.

Prijavljeno je 890 krađa, teških krađa i neovlaštenih uporaba cestovnih motornih vozila, što je za 54 ili 5,7 posto manje nego u 2015. godini. Od ukupnog broja, 804 kaznena djela ili 90,3 posto je dovršeno. U dovršenim kaznenim djelima bilo je 615 krađa, što je za 12,1 posto manje nego u istom razdoblju prošle godine. Koeficijent njihove razrješenosti je 30,1 posto. U ovom razdoblju pronađeno je 516 ili 64,2 posto otuđenih vozila koja su vraćena vlasniku.

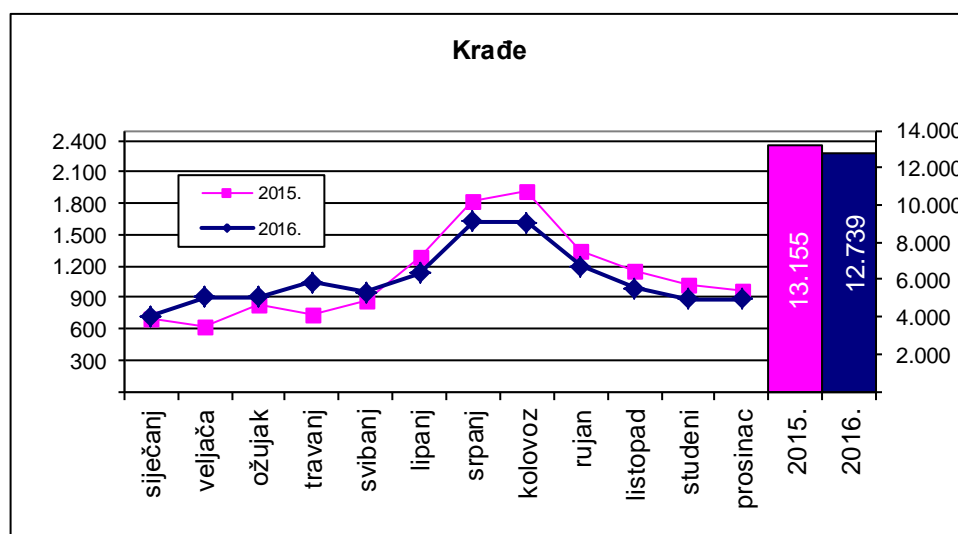
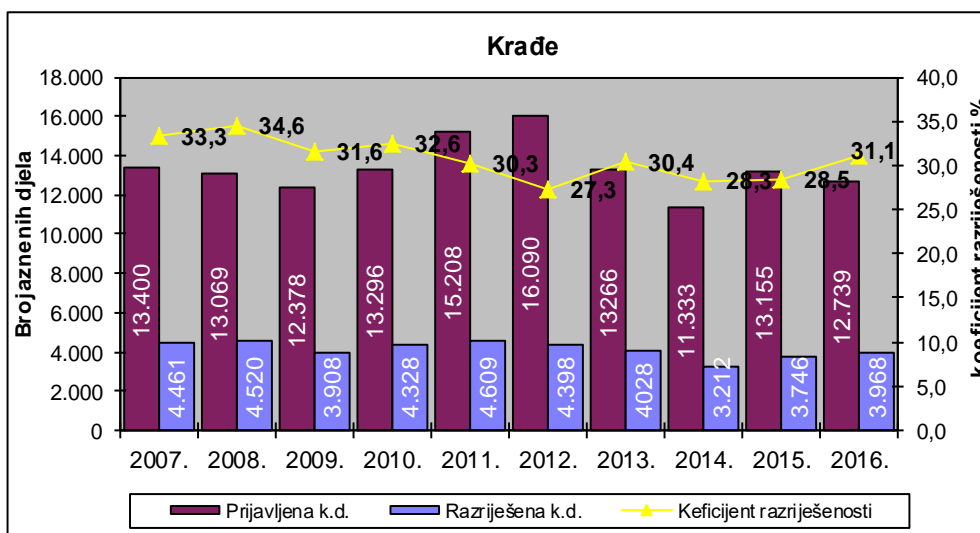


Prijavljeno je 918 razbojništva, od kojih je njih 351 razriješeno ili 38,2 posto. Uzmemo li u obzir 69 razriješenih razbojništva, koja su počinjena ranijih godina, koeficijent razriješenosti iznosi 45,8 posto i za 3,4 posto je bolji nego prethodne godine.

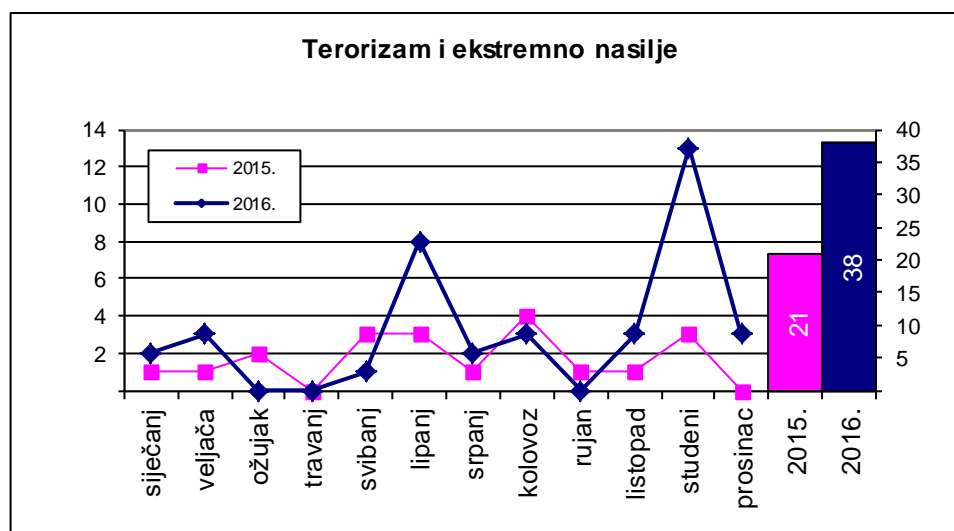
Razbojništva su u padu za 20,7 posto. Prema objektima napada porast je zabilježen samo na benzinskim crpkama za 11,6 posto. Najveći pad razbojništva imamo u kladionicama (62,7 posto), kioscima (39,8 posto) te u trgovinama za 21,1 posto.



Krađa za koje se postupak pokreće po službenoj dužnosti manje je za 3,2 posto, odnosno 416 kaznenih djela. Znatno je porast krađa iz ureda (za 60,0 posto) i krađa iz trgovine (11,8 posto).



Prijavljeno je 38 kaznenih djela **terorizma i ekstremnog nasilja**, što je za 17 kaznenih djela više nego 2015. godine. Dva kaznena djela ostala su nerazriješena, ali su razriješena dva kaznena djela iz ranijih godina, tako da koeficijent razriješenosti iznosi 100,0 posto, dok je postotak razriješenosti 94,7 posto.

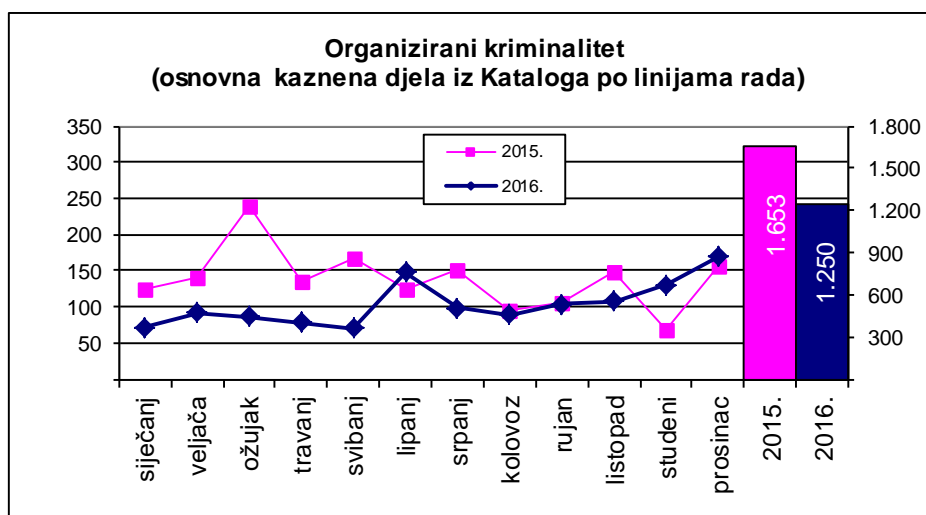


U ovom razdoblju prijavljeno je 28 kaznenih djela motiviranih mržnjom, što je za tri kaznena djela ili 12,0 posto više nego prethodne godine.

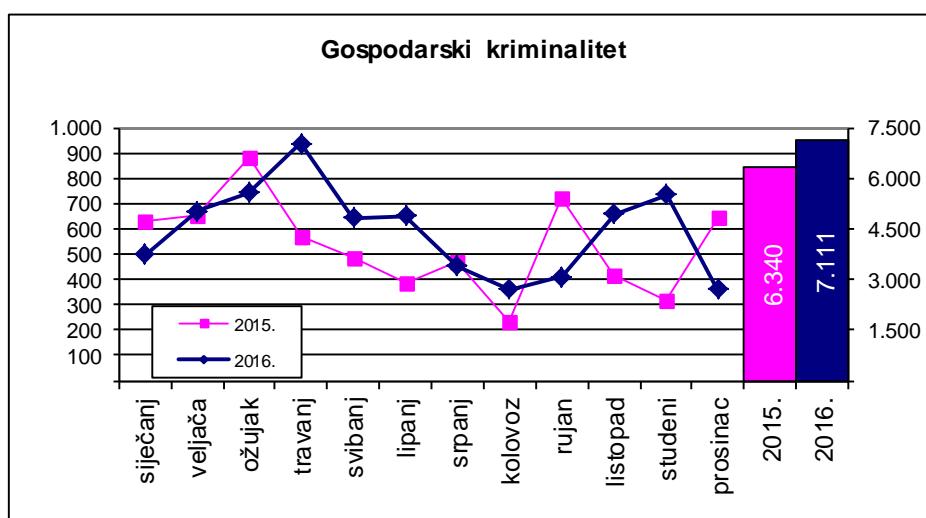
Prijavljeno je 19 kaznenih djela ratnog zločina, što je za 32 djela ili 62,7 posto manje nego u 2015. godini. Razriješeno ih je 18 te još dva kaznena djela iz ranijih godina. Koeficijent razriješenosti iznosi 105,3 posto.

U sastav **organiziranog kriminaliteta** ulazi 17 vrsta osnovnih kaznenih djela i kvalificirano kazneno djelo, čl. 329. KZ-a. Kako gotovo svako kazneno djelo iz Kaznenog zakona može biti počinjeno u sastavu zločinačke organizacije, organizirani kriminalitet prikazan je u dvije tablice. U jednoj tablici su kaznena djela prema Katalogu prema linijama rada bez čl. 329, a u drugoj su sva kaznena djela koja su počinjena u sastavu zločinačke organizacije koja su prikazana u skupini kaznenih djela gdje pripada osnovno kazneno djelo.

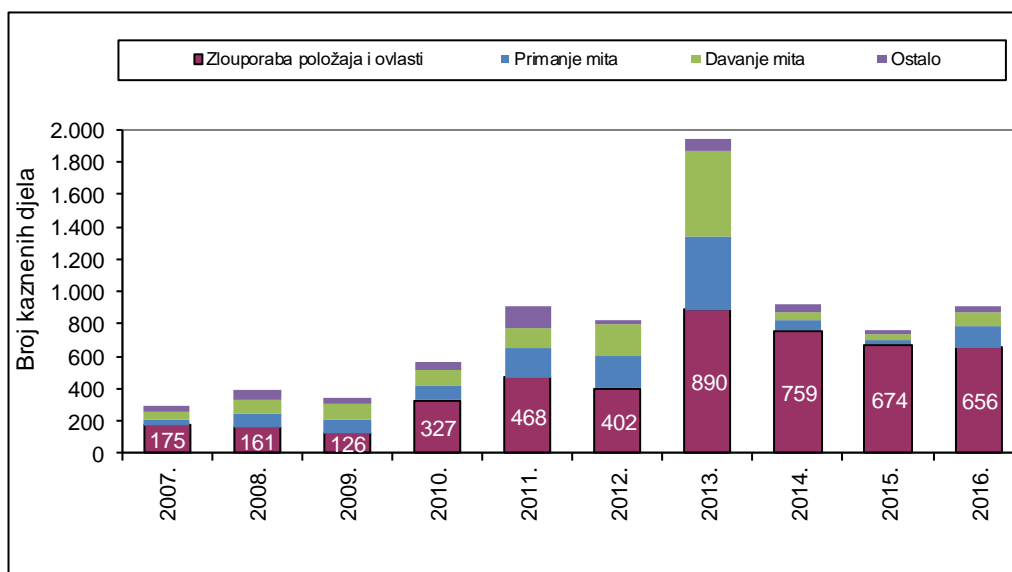
Prijavljeno je 1250 kaznenih djela koja po svom osnovnom obliku prema Katalogu ulazi u skupinu organiziranog kriminaliteta, što je za 24,4 posto manje u odnosu na isto razdoblje prošle godine. U sastavu zločinačkih organizacija **prijavljeno je 490 kaznenih djela**, dok je u istom razdoblju prošle godine prijavljeno **210 kaznenih djela**. Razlog tako velikom povećanju povezan je sa slučajem **jedne prometne nesreće** kad se kriminalističkim istraživanjem otkrilo počinjenje četiri kaznena djela: Prijevара (čl. 236. – 51 kazneno djelo), Zloupорaba osiguranja (čl. 238. – 76 kaznenih djela), Krivotvorenje službene ili poslovne isprave (čl. 279. – 62 kaznena djela), Zloupорaba položaja i ovlasti (čl. 291. – 64 kaznena djela).



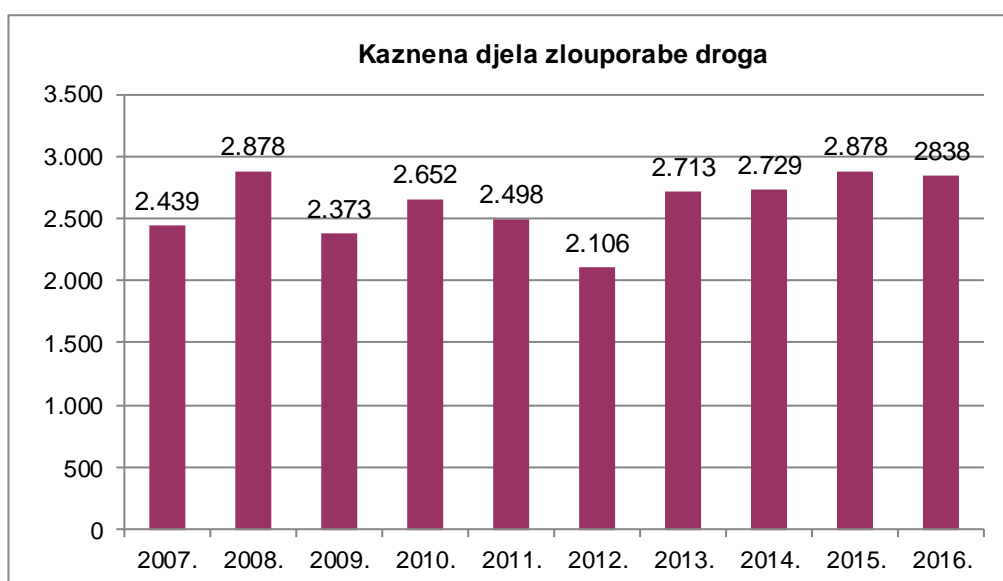
Prijavljeno je 7111 kaznenih djela iz dijela **gospodarskog kriminaliteta**, što je porast za 12,2 posto. I osumnjičenih osoba za ova kaznena djela više je za 0,5 posto. Najbrojnija kaznena djela iz gospodarskog kriminaliteta u 2016. godini su krivotvorenje službene ili poslovne isprave (24,7 posto svih kaznenih djela gospodarskog kriminaliteta), računalna prijevара (19,2), zlorporaba položaja i ovlasti (9,2), utaja poreza ili carine (5,7), nedozvoljena trgovina (5,6) i pronevjera (5,2). Udio tih djela u gospodarskom kriminalitetu iznosi 69,7 posto.

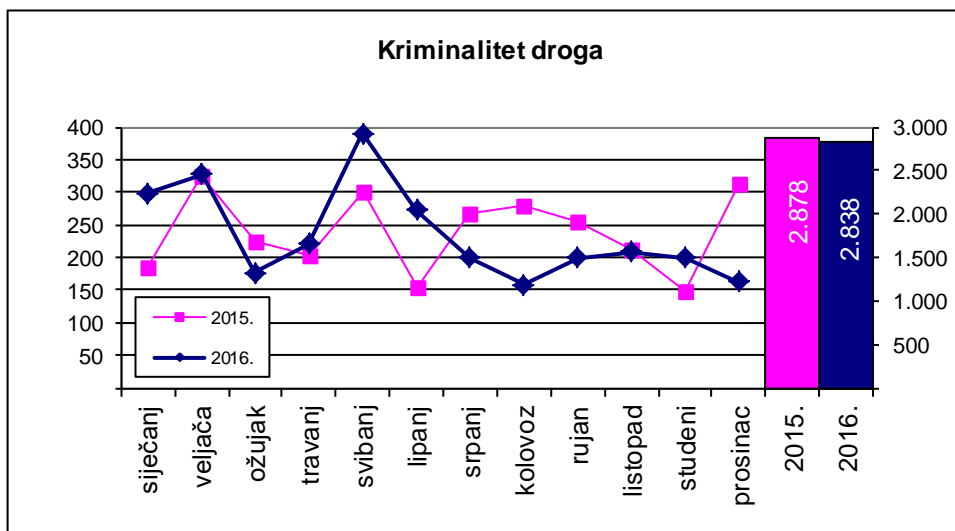


Korupcijskih kaznenih djela prijavljeno je više za 19,2 posto, ali je počinitelja tih kaznenih djela manje za 40,1 posto u usporedbi s 2015. godinom.

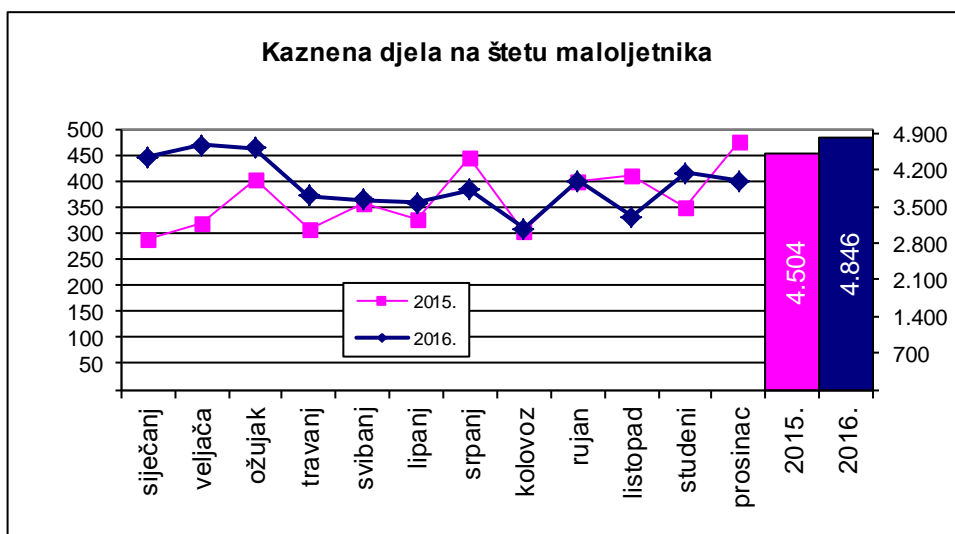


Kaznenih djela **zlouporabe opojnih droga** prijavljeno je za 1,4 posto manje nego u prethodnoj godini.





Kaznenih djela na štetu maloljetnika prijavljeno je više za 7,6 posto u usporedbi s pokazateljima iz 2015. godine. Kaznenih djela koja su počinila djeca do 14 godina više je za 36,6 posto, dok je kaznenih djela koja su počinila djeca od 14 do 18 godina manje je za 10,1 posto u usporedbi s 2015. godinom.



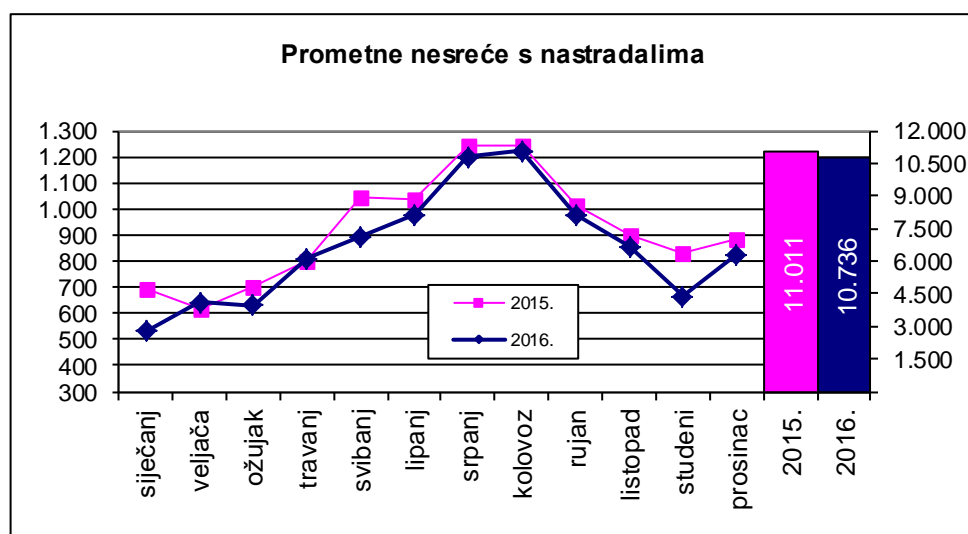
Sigurnost cestovnog prometa

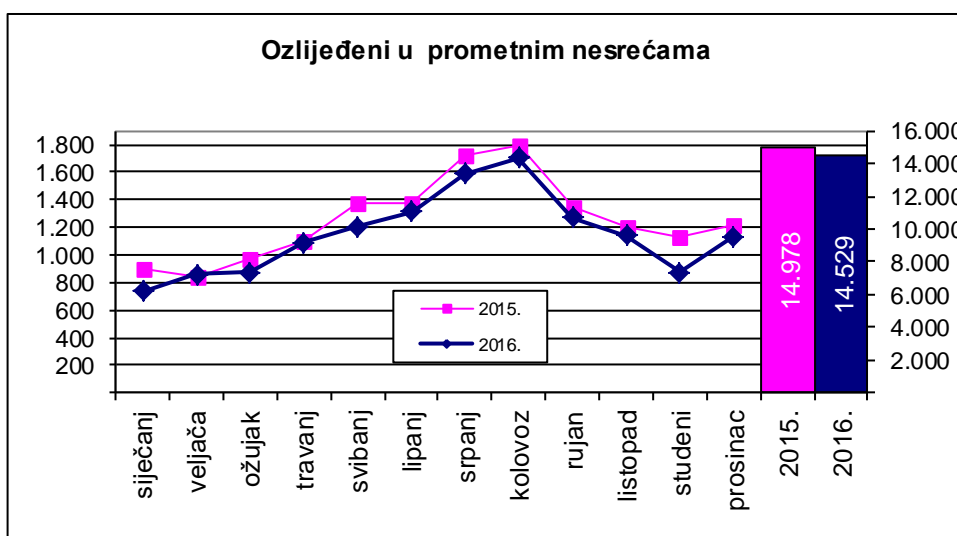
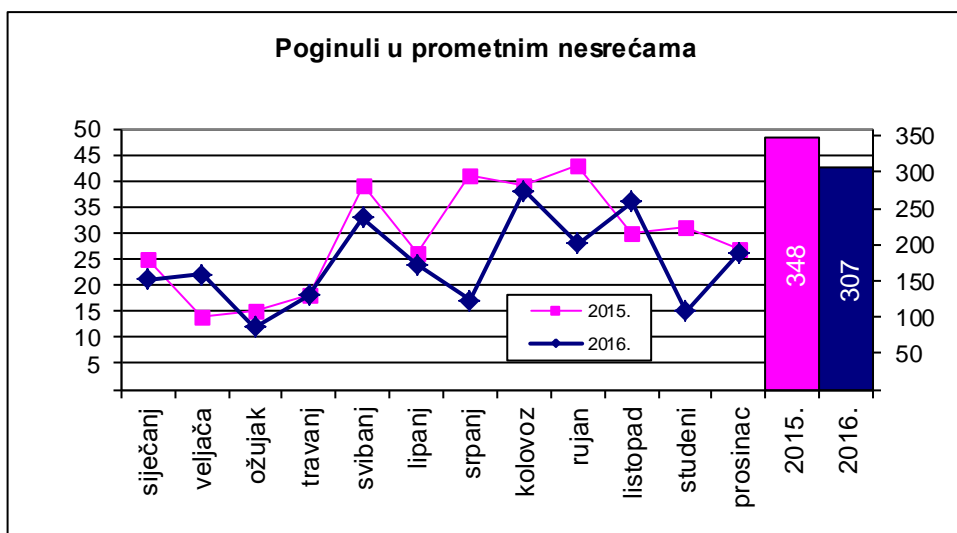
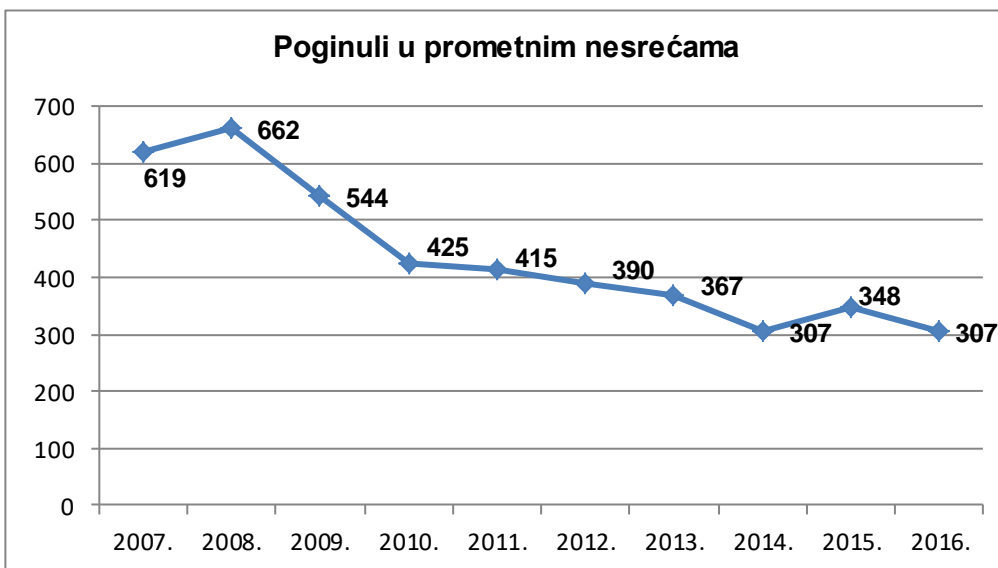
U 2016. godini dogodilo se 32 735 prometnih nesreća. U tim je nesrećama poginulo 307 osoba, 2723 osobe su teško ozlijeđene, a 11 806 osoba lakše je ozlijeđeno. U odnosu na 2015. godinu, prometnih nesreća više je za 0,6 posto (204 prometne nesreća više), poginulih osoba manje je za 11,8 posto (41 osoba manje), lakše ozlijeđenih za 3,1 posto (377 osoba) i teško ozlijeđenih osoba manje je za 2,6 posto (72 osoba manje).

U odnosu na prethodnu godinu poginulih osoba manje je za 41 osobu ili 11,8 posto. U prometnim nesrećama utvrđeno je 1461 kazneno djelo, što je za 0,7 posto manje nego 2015. godine.

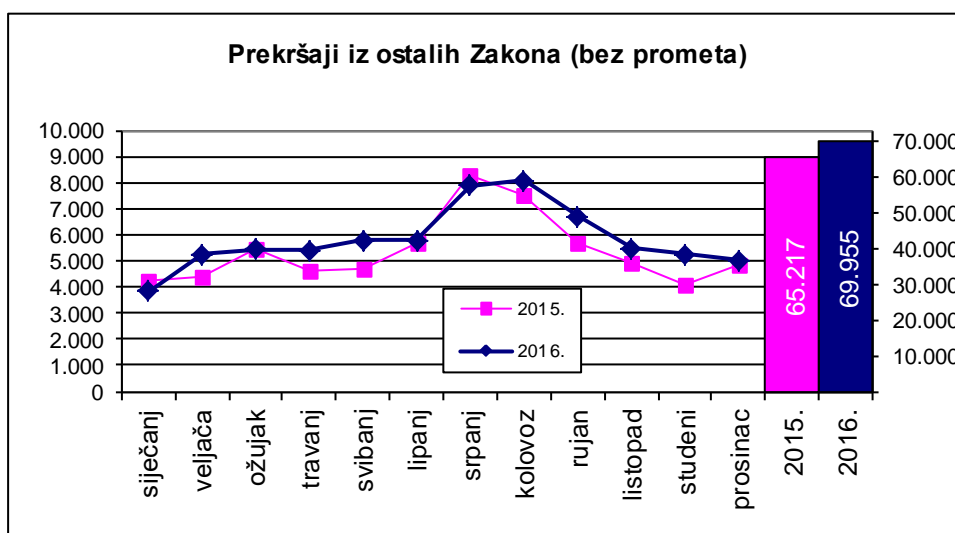
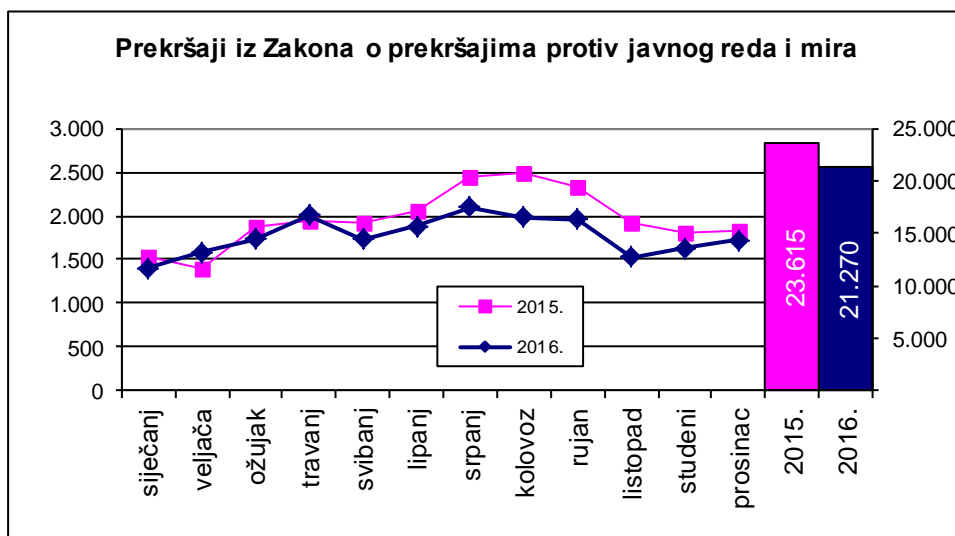
Poginulo je 186 vozača (38 vozača ili 17,0 posto manje), 67 pješaka (za pet više ili 8,1 posto) te 54 putnika (8 ili 12,9 posto manje).

Brzina neprimjerena uvjetima na cesti najčešća je pogreška vozača zbog koje se događaju prometne nesreće sa smrtnim ishodom.

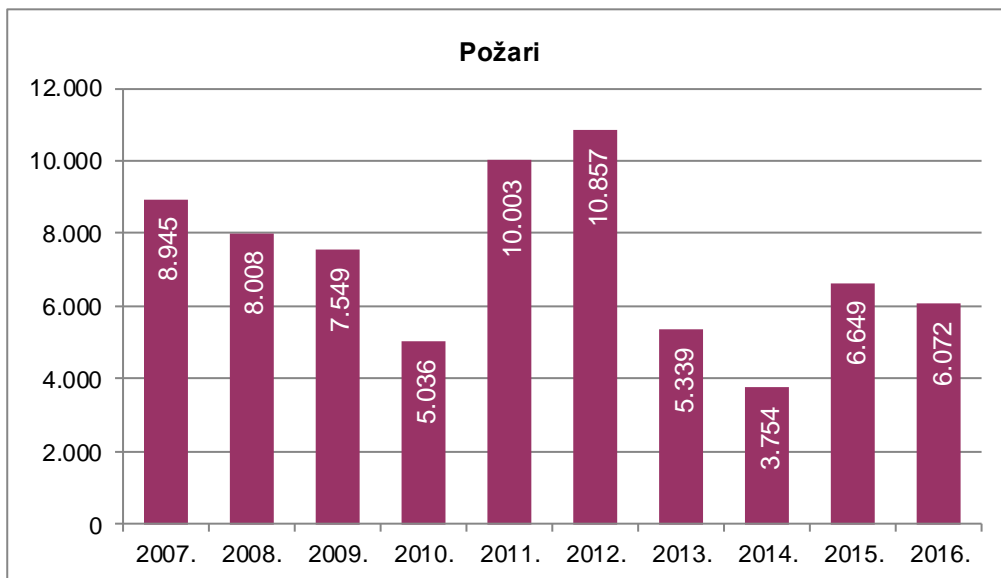
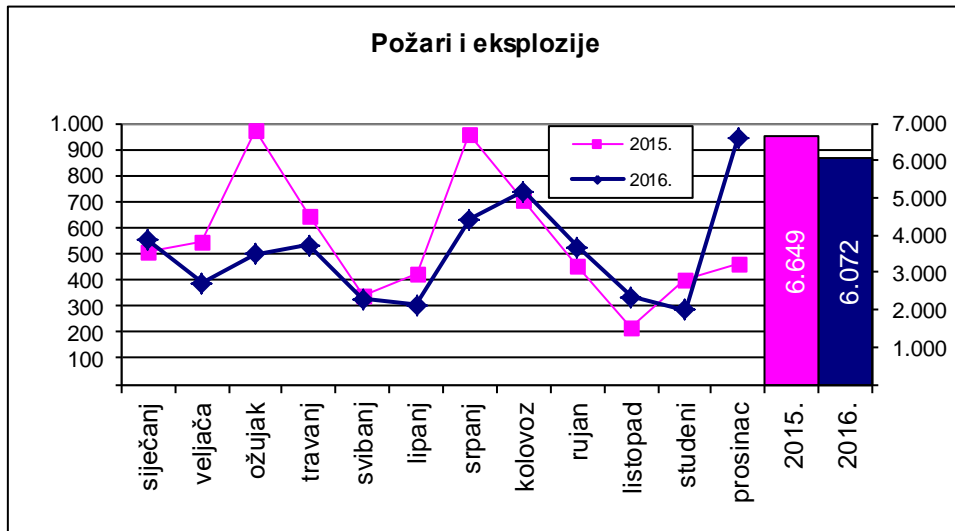




Javni red i mir



Požari i eksplozije (gdje je policija obavila očevid)



KRATKI PREGLED OSNOVNIH POKAZATELJA KRIMINALITETA

KRIMINALITET - po službenoj dužnosti	PRIJAVLJENA KAZNENA DJELA			KOEFIČIJENT RAZRIJEŠENOSTI ¹			POSTOTAK RAZRIJEŠENOSTI ²		
	2015.	2016.	2016./2015. %	2015.	2016.	+ -	2015.	2016.	+ -
OPĆI KRIMINALITET	46.819	43.107	-7,9	51,2	53,1	+1,9	48,5	50,5	+2,0
Ubojstva	33	43	+30,3	100,0	100,0	0,0	97,0	100,0	+3,0
Pokušaji ubojstva	105	93	-11,4	95,2	96,8	+1,5	93,3	96,8	+3,4
Silovanja	72	81	+12,5	94,4	91,4	-3,1	93,1	91,4	-1,7
Pokušaji silovanja	18	15	-16,7	100,0	86,7	-13,3	100,0	86,7	-13,3
Razbojništva	1.158	918	-20,7	42,4	45,8	+3,4	35,1	38,2	+3,1
Teške krađe	16.067	13.327	-17,1	27,3	26,4	-1,0	23,2	22,1	-1,1
Otuđenja motornih vozila (dovršena)	881	804	-8,7	34,3	37,4	+3,2	31,3	34,8	+3,5
<i>Pronađena otuđena vozila</i>	552	516	-6,5						
Kaznena djela na štetu maloljetnika	4.504	4.846	+7,6	99,5	99,8	+0,3	99,2	99,5	0,3
Kaznena djela maloljetnih osoba	2.533	2.415	-4,7						
TERORIZAM I EKSTREMNO NASILJE	21	38	+81,0	85,7	100,0	14,3	85,7	94,7	+9,0
RATNI ZLOČINI	51	19	-62,7	102,0	0,0	-102,0	94,1	94,7	0,6
ORGANIZIRANI KRIMINALITET**	1.653	1.250	-24,4	99,5	97,6	-1,9	99,0	97,0	-2,0
Protuzakonito ulazjenje, kretanje i boravak u Republici Hrvatskoj ili drugoj državi čl. EU i ili potp. Schengenskog sporazuma	68	156	+129,4	100,0	99,4	-0,6	98,5	99,4	0,8
GOSPODARSKI KRIMINALITET	6.340	7.111	+12,2	97,4	98,0	+0,6	96,8	97,6	0,8
Korupcijska kaznena djela*	759	905	+19,2	100,0	100,1	+0,1	100,0	99,7	-0,3
KRIMINALITET ZLOUPORABE DROGA	2.878	2.838	-1,4	99,7	99,8	+0,0	99,7	99,7	0,0
UKUPNO K. D. (bez prometa)	57.762	54.363	-5,9	60,1	62,5	+2,4	57,8	60,3	+2,5
KAZNENA DJELA U CESTOVNOM PROMETU	1.471	1.461	-0,7	98,4	98,8	+0,3	98,3	98,5	0,2
SVEUKUPNO KAZNENIH DJELA	59.233	55.824	-5,8	61,1	63,5	+2,4	58,8	61,3	+2,5
Počinitelji kaznenih djela u prometu	1.409	1.411	+0,1						
UKUPNO POČINITELJA (pravne i fizičke osobe)	19.962	18.948	-5,1						
Maloljetni počinitelji	1.577	1.412	-10,5						

*Korupcijska kaznena djela:

čl. 251. Primanje i davanje mita u postupku stečaja

čl. 252. Primanje mita u gospodarskom poslovanju

čl. 253. Davanje mita u gospodarskom poslovanju

čl. 291. Zloupotreba položaja i ovlasti – poč.sl.os.

čl. 292. Nezakonito poslovanje

čl. 293. Primanje mita

čl. 294. Davanje mita

čl. 295. Trgovanje utjecajem

čl. 296. Davanje mita za trgovanje utjecajem

čl. 339. Podmićivanje zastupnika

1. Koeficijent razriješenosti je odnos broja razriješenih kaznenih djela (**uključujući** i razriješena kaznena djela prijavljena u ranijim razdobljima) i broja prijavljenih kaznenih djela u izvještajnom razdoblju.

2. Postotak razriješenosti je odnos broja razriješenih kaznenih djela (**isključujući** razriješena kaznena djela prijavljena u ranijim razdobljima) i broja prijavljenih kaznenih djela u izvještajnom razdoblju.

**INTERPOL
ZAGREB**

**MEĐUNARODNA
KRIM. STATISTIKA**

INTERNATIONAL CRIMINAL POLICE ORGANIZATION

-----INTERPOL -----
GENERAL SECRETARIAT

Država: HRVATSKA

Ukupan broj stanovnika: 4 203 604 - zadnja procjena broja stanovnika 2015. g.

Statistički podaci za godinu: 2016.

KAZNENA DJELA	KAZNENA DJELA				OSOBE ODGOVORNE ZA KAZNENA DJELA			
	Broj slučajeva poznatih policiji	Pokušaji %	Riješeni slučajevi %	Broj kaznenih djela na 100.000 stanovnika	Počinitelji (fizičke osobe)	Žene %	Maloljetnici %	Stranci %
1. UBOJSTVA (uključ. pokušaji ubojstava)	136	68,4	97,8	3	122	11,5	0,8	0,8
2. SEKSUALNI DELIKTI (uključ. silovanja)	1 072	4,5	97,3	26	376	4,8	11,2	3,7
2.1 SILOVANJA	96	15,6	90,6	2	44	0,0	6,8	2,3
3. NASILNI NAPADI	791	17,8	88,0	19	794	4,8	6,4	3,0
4. KRAĐE (svih vrsta)	27 340	10,3	26,0	650	4 604	14,9	13,1	6,1
4.1 TEŠKE KRAĐE	14 357	18,2	23,7	342	1 738	8,1	18,8	5,5
4.1.1 RAZBOJNIŠTVA I NASILNE KRAĐE	1 068	10,3	42,8	25	264	10,2	10,2	2,3
4.1.2 PROVALE	12 403	19,8	21,3	295	1 321	7,0	20,8	6,5
4.2 KRAĐE AUTOMOBILA	890	9,7	33,9	21	190	1,1	18,4	8,9
4.3 OSTALE VRSTE KRAĐA	12 093	1,0	28,2	288	2 676	20,3	9,0	7,3
5. PRIJEVARE	2 408	4,8	88,0	57	996	22,7	0,8	6,0
6. KRIVOTVORENJA NOVCA	67	0,0	14,9	2	36	2,8	8,3	27,8
7. KAZNENA DJELA VEZANA UZ DROGE	2 838	0,2	99,7	68	1 425	8,7	5,5	9,8
8. UKUPAN BROJ KAZNENIH DJELA SADRŽANIH U KRIM. STATISTIKAMA	55 824	7,3	61,3	1 328	18 728	13,6	6,1	6,4

*Maloljetnici: dob od 14 do 18 godina

1. OPĆI PREGLED JAVNE SIGURNOSTI

1. 1. Pojave i događaji koji utječu na javnu sigurnost

Vrste pojava i događaja	2015.	2016.	+ - %
Kaznena djela - po službenoj dužnosti	59.233	55.824	-5,8
Kaznena djela - po privatnoj tužbi i izostanku prijedloga	35.814	29.796	-16,8
Prekršaji protiv javnog reda i mira	23.615	21.270	-9,9
Ostali prekršaji	65.217	69.955	+7,3
Prometne nesreće	32.531	32.735	+0,6
Prekršaji u prometu	820.123	819.232	-0,1
Požari i eksplozije	6.649	6.072	-8,7
Ostali sigurnosni događaji	5.611	5.789	+3,2
Samoubojstva i pokušaji	1.522	1.406	-7,6

1. 2. Posljedice ugrožavanja javne sigurnosti

Vrsta pojava i događaja	Smrtno stradali		Teško ozlijeđeni		Lakše ozlijeđeni		Mat. šteta u kunama	
	2015.	2016.	2015.	2016.	2015.	2016.	2015.	2016.
Kriminalitet	282	164	989	819	1.507	1.368	1.346.326.558	2.000.629.266
Promet	348	307	2.795	2.723	12.183	11.806	650.620.000	654.700.000
Požari i eksplozije	28	27	21	21	103	96	65.914.741	75.465.958
Ostali sigurnosni događaji	438	389	917	868	1.534	1.580		
UKUPNO	1.096	887	4.722	4.431	15.327	14.850	2.062.861.299	2.730.795.224

Posljedice ugrožavanja javne sigurnosti u milijunima kuna*

Vrsta događaja i pojava	Smrtno stradali		Teško ozlijeđeni		Lakše ozlijeđeni		Mat. šteta u kunama		Ukupno	
	2015.	2016.	2015.	2016.	2015.	2016.	2015.	2016.	2015.	2016.
Kriminalitet	112,8	65,6	98,9	81,9	60,3	54,7	1.346,3	2.000,6	1.618,3	2.202,8
Promet	139,2	122,8	279,5	272,3	487,3	472,2	650,6	654,7	1.556,6	1.522,0
Požari i eksplozije	11,2	10,8	2,1	2,1	4,1	3,8	65,9	75,5	83,3	92,2
Ostali sigurnosni događaji	175,2	155,6	91,7	86,8	61,4	63,2			328,3	305,6
UKUPNO	438,4	354,8	472,2	443,1	613,1	594,0	2.062,9	2.730,8	3.586,5	4.122,7

*smrt = 400.000 kn; TTO = 100.000 kn; LTO = 40.000 kn; prometna nesreća = 20.000 kn

1. 3. Kretanje pojava i događaja

Kriminalitet po službenoj dužnosti				
Mjesec	Usporedno		Ažurirani zbirni niz	
	2015.	2016.	2015.	2016.
Siječanj	4.234	4.190	4.234	4.190
Veljača	4.376	5.127	8.612	9.317
Ožujak	5.402	4.547	14.016	13.866
Travanj	4.262	4.769	18.283	18.641
Svibanj	4.457	4.456	22.755	23.104
Lipanj	4.637	4.704	27.397	27.808
Srpanj	5.890	5.230	33.279	33.087
Kolovoz	5.603	5.148	38.886	38.258
Rujan	5.373	4.319	44.290	42.587
Listopad	4.808	4.352	49.108	46.968
Studenj	4.425	4.386	53.403	51.371
Prosinac	5.835	4.503	59.233	55.824

Prekršaji u javnom redu				
Mjesec	Usporedno		Ažurirani zbirni niz	
	2015.	2016.	2015.	2016.
Siječanj	5.768	5.249	5.768	5.249
Veljača	5.806	6.824	11.574	12.073
Ožujak	7.333	7.187	18.907	19.260
Travanj	6.577	7.412	25.484	26.672
Svibanj	6.656	7.529	32.140	34.201
Lipanj	7.794	7.674	39.934	41.875
Srpanj	10.780	9.971	50.714	51.846
Kolovoz	10.025	10.067	60.739	61.913
Rujan	8.031	8.676	68.770	70.589
Listopad	6.849	7.014	75.619	77.603
Studenj	6.508	6.868	82.127	84.471
Prosinac	6.705	6.754	88.832	91.225

Prometne nesreće				
Mjesec	Usporedno		Ažurirani zbirni niz	
	2015.	2016.	2015.	2016.
Siječanj	2.487	1.999	2.487	1.999
Veljača	2.419	2.155	4.906	4.154
Ožujak	2.609	2.318	7.515	6.472
Travanj	2.686	2.601	10.201	9.073
Svibanj	2.907	2.720	13.108	11.793
Lipanj	3.029	2.855	16.137	14.648
Srpanj	3.341	3.462	19.478	18.110
Kolovoz	3.458	3.557	22.936	21.667
Rujan	2.939	2.888	25.875	24.555
Listopad	2.756	2.795	28.631	27.350
Studenj	2.518	2.533	31.149	29.883
Prosinac	2.872	2.852	34.021	32.735

Prekršaji u prometu				
Mjesec	Usporedno		Ažurirani zbirni niz	
	2015.	2016.	2015.	2016.
Siječanj	59.850	55.808	59.850	55.808
Veljača	58.935	69.666	110.547	125.474
Ožujak	81.565	78.952	188.140	204.426
Travanj	66.758	67.926	250.011	272.352
Svibanj	62.479	63.985	315.168	336.337
Lipanj	69.450	66.026	383.107	402.363
Srpanj	86.352	76.194	467.063	478.557
Kolovoz	68.756	70.784	535.819	549.341
Rujan	71.829	75.267	609.021	624.608
Listopad	66.925	70.420	679.836	695.028
Studenj	66.953	70.291	752.415	765.319
Prosinac	60.271	53.913	820.123	819.232

Požari i eksplozije				
Mjesec	Usporedno		Ažurirani zbirni niz	
	2015.	2016.	2015.	2016.
Siječanj	510	553	510	553
Veljača	545	389	1.055	943
Ožujak	971	498	2.029	1.442
Travanj	642	533	2.671	1.975
Svibanj	336	325	3.010	2.300
Lipanj	427	305	3.438	2.605
Srpanj	957	632	4.398	3.238
Kolovoz	709	740	5.108	3.978
Rujan	451	525	5.560	4.503
Listopad	219	335	5.780	4.839
Studenj	403	285	6.184	5.129
Prosinac	465	940	6.649	6.072

Ostali sigurnosni događaji				
Mjesec	Usporedno		Ažurirani zbirni niz	
	2015.	2016.	2015.	2016.
Siječanj	326	356	326	356
Veljača	337	375	671	732
Ožujak	398	446	1.085	1.183
Travanj	453	400	1.548	1.595
Svibanj	534	501	2.094	2.108
Lipanj	575	553	2.679	2.676
Srpanj	588	557	3.282	3.245
Kolovoz	564	553	3.872	3.807
Rujan	527	599	3.872	4.416
Listopad	421	471	4.869	4.906
Studenj	345	427	4.869	5.343
Prosinac	367	422	4.869	5.789

2. KRIMINALITET

2. 1. Kriminalitet prema načinu pokretanja postupka

Kaznena djela za koja se	Prijavljena kaznena djela			Razriješena k. d.		Naknadno otkrivena			
	Ukupno	Zatečen	Nepoznat	Ukupno	%	Ukupno	%	Ran.razdoblja	% izvješt.
progoni po službenoj dužnosti	55.824	2.114	41.668	35.428	63,5	21.272	51,1	1.201	48,2
ne progoni - izostanak prijedloga	9.331		9.331	2.951	31,6	2.951	31,6		31,6
progoni po privatnoj tužbi	20.465		20.465	7.217	35,3	7.217	35,3		35,3
UKUPNO	85.620	2.114	71.464	45.596	53,3	31.440	44,0	1.201	42,3

Struktura kriminaliteta prema načinu pokretanja postupka

Kaznena djela za koja se progoni	Prijavljena kaznena djela			Razriješena djela	Naknadno otkrivena djela
	Ukupno	Zatečen	Nepoznat		
progoni po službenoj dužnosti	62,3	100,0	55,8	75,6	65,4
ne progoni - izostanak prijedloga	10,6	0,0	12,4	6,6	9,4
progoni po privatnoj tužbi	27,1	0,0	31,8	17,8	25,2
UKUPNO	100,0	100,0	100,0	100,0	100,0

Usporedba kriminaliteta prema načinu pokretanja postupka

Kaznena djela za koja se	Prijavljena kaznena djela			Razriješena			Naknadno otkrivena		
	Broj djela		+ - %	Broj djela		+ - %	Broj djela		+ - %
	2015.	2016.		2015.	2016.		2015.	2016.	
progoni po službenoj dužnosti	59.233	55.824	-5,8	36.177	35.428	-2,1	22.129	21.272	-3,9
ne progoni - izostanak prijedloga	10.041	9.331	-7,1	3.166	2.951	-6,8	3.167	2.951	-6,8
progoni po privatnoj tužbi	25.773	20.465	-20,6	8.517	7.217	-15,3	8.517	7.217	-15,3
UKUPNO	95.047	85.620	-9,9	47.860	45.596	-4,7	33.813	31.440	-7,02

Usporedni prikaz strukture kriminaliteta prema načinu pokretanja postupka

Kaznena djela za koja se	Prijavljena djela			Razriješena djela		
	2015.	2016.	+ -	2015.	2016.	+ -
progoni po službenoj dužnosti	62,3	65,2	2,9	75,6	77,7	2,1
ne progoni - izostanak prijedloga	10,6	10,9	0,3	6,6	6,5	-0,1
progoni po privatnoj tužbi	27,1	23,9	-3,2	17,8	15,8	-2,0
UKUPNO	100,0	100,0	0,0	100,0	100,0	0,0

2. 2. Kriminalistička klasifikacija kaznenih djela

Struktura kriminaliteta

Kriminalitet	Prijavljena kaznena djela			Razriješena k. d.		Naknadno otkrivena			
	Ukupno	Zatečen	Nepoznat	Ukupno	%	Ukupno	%	Ran. razdoblja	% izvješt.
Opći	43.107	845	35.446	22.906	53,1	15.245	43,0	1.155	39,8
Terorizam i ekstremno nasilje	38	1	36	38	100,0	36	100,0	2	94,4
Ratni zločini	19		17	20	105,3	18	105,9	2	94,1
Organizirani	1.250	138	693	1.220	97,6	663	95,7	8	94,5
Gospodarski	7.111	191	3.807	6.970	98,0	3.666	96,3	28	95,6
Droga	2.838	856	1.507	2.831	99,8	1.500	99,5	2	99,4
UKUPNO BEZ PROMETA	54.363	2.031	41.506	33.985	62,5	21.128	50,9	1.197	48,0
U prometu	1.461	83	162	1.443	98,8	144	88,9	4	86,4
U K U P N O	55.824	2.114	41.668	35.428	63,5	21.272	51,1	1.201	48,2
Na štetu maloljetnika	4.846	34	1.680	4.834	99,8	1.668	99,3	13	98,5

Pregled strukture kriminaliteta u postocima

Kriminalitet	Prijavljena kaznena djela			Razriješena djela	Naknadno otkrivena djela
	Ukupno	Zatečen	Nepoznat		
Opći	77,2	40,0	85,1	64,7	71,7
Terorizam i ekstremno nasilje	0,07	0,0	0,1	0,1	0,2
Ratni zločini	0,03	0,0	0,0	0,1	0,1
Organizirani	2,2	6,5	1,7	3,4	3,1
Gospodarski	12,7	9,0	9,1	19,7	17,2
Droga	5,1	40,5	3,6	8,0	7,1
UKUPNO BEZ PROMETA	97,4	96,1	99,6	95,9	99,3
U prometu	2,6	3,9	0,4	4,1	0,7
U K U P N O	100,0	100,0	100,0	100,0	100,0
Na štetu maloljetnika	8,7	1,6	4,0	13,6	7,8

Poredbeni prikaz strukture kriminaliteta

Kriminalitet	Prijavljena kaznena djela			Razriješena			Naknadno otkrivena		
	Broj djela		+ - %	Broj djela		+ - %	Broj djela		+ - %
	2015.	2016.		2015.	2016.		2015.	2016.	
Opći	46.819	43.107	-7,9	23.968	22.906	-4,4	16.162	15.245	-5,7
Terorizam i ekstremno nasilje	21	38	+81,0	18	38	+111,1	13	36	+176,9
Ratni zločini	51	19	-62,7	52	20	-61,5	50	18	-64,0
Organizirani	1.653	1.250	-24,4	1.645	1.220	-25,8	960	663	-30,9
Gospodarski	6.340	7.111	+12,2	6.176	6.970	+12,9	3.204	3.666	+14,4
Droga	2.878	2.838	-1,4	2.870	2.831	-1,4	1.625	1.500	-7,7
UKUPNO BEZ PROMETA	57.762	54.363	-5,9	34.729	33.985	-2,1	22.014	21.128	-4,0
U prometu	1.471	1.461	-0,7	1.448	1.443	-0,3	115	144	+25,2
U K U P N O	59.233	55.824	-5,8	36.177	35.428	-2,1	22.129	21.272	-3,9
Na štetu maloljetnika	4.504	4.846	+7,6	4.480	4.834	+7,9	1.414	1.668	+18,0

Poredbeni prikaz koeficijenta razriješenosti strukture kriminaliteta

Kriminalitet	Koeficijent razriješenosti			Koeficijent naknadne otkrivenosti		
	2015.	2016.	+ -	2015.	2016.	+ -
Opći	51,2	53,1	+1,9	41,4	43,0	+1,6
Terorizam i ekstremno nasilje	85,7	100,0	+14,3	81,3	100,0	+18,8
Ratni zločini	102,0	105,3	+3,3	102,0	105,9	+3,8
Organizirani	99,5	97,6	-1,9	99,2	95,7	-3,5
Gospodarski	97,4	98,0	+0,6	95,1	96,3	+1,2
Droga	99,7	99,8	+0,0	99,5	99,5	+0,0
UKUPNO BEZ PROMETA	60,1	62,5	+2,4	48,9	50,9	+2,0
U prometu	98,4	98,8	+0,3	83,3	88,9	+5,6
U K U P N O	61,1	63,5	+2,4	49,0	51,1	+2,1
Na štetu maloljetnika	99,5	99,8	+0,3	98,3	99,3	+1,0

Rasprostranjenost kriminaliteta

Policijska uprava	Prijavljena kaznena djela			Razriješena		Naknadno otkrivena			
	Ukupno	Zatečen	Nepoznat	Ukupno	%	Ukupno	%	Ran. razdoblje	% izvješt.
zagrebačka	16.157	485	13.446	8.548	52,9	5.837	43,4	537	39,4
splitsko-dalmatinska	4.674	238	3.770	3.103	66,4	2.199	58,3	89	56,0
primorsko-goranska	3.266	67	2.907	2.160	66,1	1.801	62,0	61	59,9
osječko-baranjska	4.143	156	2.126	3.558	85,9	1.541	72,5	45	70,4
istarska	4.634	119	4.014	2.496	53,9	1.876	46,7	78	44,8
dubrovačko-neretvanska	1.172	143	454	964	82,3	246	54,2	13	51,3
karlovačka	1.817	67	1.359	1.100	60,5	642	47,2	28	45,2
sislačko-moslavačka	2.002	69	1.043	1.529	76,4	570	54,7	46	50,2
šibensko-kninska	1.755	26	1.406	1.018	58,0	669	47,6	14	46,6
vukovarsko-srijemska	1.946	168	1.216	1.347	69,2	617	50,7	18	49,3
zadarska	3.172	83	2.386	1.657	52,2	871	36,5	56	34,2
bjelovarsko-bilogorska	1.352	31	653	966	71,4	267	40,9	13	38,9
brodsko-posavska	1.564	53	1.209	875	55,9	520	43,0	35	40,1
koprivničko-križevačka	1.373	21	1.101	1.164	84,8	892	81,0	9	80,2
krapinsko-zagorska	1.065	135	423	834	78,3	192	45,4	14	42,1
ličko-senjska	949	56	771	561	59,1	383	49,7	13	48,0
međimurska	1.256	33	914	795	63,3	453	49,6	56	43,4
požeško-slavonska	587	28	331	457	77,9	201	60,7	30	51,7
varaždinska	1.798	103	1.393	1.323	73,6	918	65,9	12	65,0
virovitičko-podravska	1.142	33	746	973	85,2	577	77,3	34	72,8
UKUPNO	55.824	2.114	41.668	35.428	63,5	21.272	51,1	1.201	48,2

Poredbeni prikaz rasprostranjenosti kriminaliteta

Polijska uprava	Prijavljena kaznena djela			Razriješena kaznena djela			Naknadno otkrivena kaznena djela		
	Broj djela		+ - %	Broj djela		+ - %	Broj djela		+ - %
	2015.	2016.		2015.	2016.		2015.	2016.	
zagrebačka	16.203	16.157	-0,3	8.044	8.548	+6,3	5.663	5.837	+3,1
splitsko-dalmatinska	4.742	4.674	-1,4	2.758	3.103	+12,5	1.547	2.199	+42,1
primorsko-goranska	4.198	3.266	-22,2	2.493	2.160	-13,4	2.153	1.801	-16,3
osječko-baranjska	4.480	4.143	-7,5	3.918	3.558	-9,2	2.253	1.541	-31,6
istarska	5.221	4.634	-11,2	2.788	2.496	-10,5	2.101	1.876	-10,7
dubrovačko-neretvanska	1.395	1.172	-16,0	1.168	964	-17,5	294	246	-16,3
karlovačka	2.106	1.817	-13,7	1.341	1.100	-18,0	823	642	-22,0
sisačko-moslavačka	1.943	2.002	+3,0	1.403	1.529	+9,0	418	570	+36,4
šibensko-kninska	2.028	1.755	-13,5	1.159	1.018	-12,2	714	669	-6,3
vukovarsko-srijemska	2.033	1.946	-4,3	1.418	1.347	-5,0	774	617	-20,3
zadarska	3.170	3.172	+0,1	1.637	1.657	+1,2	963	871	-9,6
bjelovarsko-bilogorska	1.344	1.352	+0,6	1.003	966	-3,7	339	267	-21,2
brodsko-posavska	1.666	1.564	-6,1	950	875	-7,9	526	520	-1,1
koprivničko-križevačka	1.320	1.373	+4,0	1.093	1.164	+6,5	826	892	+8,0
krapinsko-zagorska	1.086	1.065	-1,9	787	834	+6,0	206	192	-6,8
ličko-senjska	948	949	+0,1	577	561	-2,8	406	383	-5,7
međimurska	1.532	1.256	-18,0	798	795	-0,4	477	453	-5,0
požeško-slavonska	723	587	-18,8	570	457	-19,8	273	201	-26,4
varaždinska	1.894	1.798	-5,1	1.352	1.323	-2,1	834	918	+10,1
virovitičko-podravska	1.201	1.142	-4,9	920	973	+5,8	539	577	+7,1
UKUPNO	59.233	55.824	-5,8	36.177	35.428	-2,1	22.129	21.272	-3,9

Poredbeni prikaz koeficijenta razriješenosti rasprostranjenosti kriminaliteta

Polijska uprava	Koeficijent razriješenosti			Koeficijent naknadne otkrivenosti		
	2015.	2016.	+ -	2015.	2016.	+ -
zagrebačka	49,6	52,9	+3,3	41,0	43,4	+2,4
splitsko-dalmatinska	58,2	66,4	+8,2	43,8	58,3	+14,5
primorsko-goranska	59,4	66,1	+6,8	55,8	62,0	+6,1
osječko-baranjska	87,5	85,9	-1,6	80,0	72,5	-7,6
istarska	53,4	53,9	+0,5	46,3	46,7	+0,4
dubrovačko-neretvanska	83,7	82,3	-1,5	56,4	54,2	-2,2
karlovačka	63,7	60,5	-3,1	51,8	47,2	-4,6
sisačko-moslavačka	72,2	76,4	+4,2	43,6	54,7	+11,0
šibensko-kninska	57,1	58,0	+0,9	45,1	47,6	+2,5
vukovarsko-srijemska	69,7	69,2	-0,5	55,7	50,7	-5,0
zadarska	51,6	52,2	+0,6	38,6	36,5	-2,1
bjelovarsko-bilogorska	74,6	71,4	-3,2	49,9	40,9	-9,0
brodsko-posavska	57,0	55,9	-1,1	42,4	43,0	+0,7
koprivničko-križevačka	82,8	84,8	+2,0	78,4	81,0	+2,6
krapinsko-zagorska	72,5	78,3	+5,8	40,8	45,4	+4,6
ličko-senjska	60,9	59,1	-1,8	52,3	49,7	-2,6
međimurska	52,1	63,3	+11,2	39,4	49,6	+10,2
požeško-slavonska	78,8	77,9	-1,0	64,1	60,7	-3,4
varaždinska	71,4	73,6	+2,2	60,6	65,9	+5,3
virovitičko-podravska	76,6	85,2	+8,6	65,7	77,3	+11,6
UKUPNO	61,1	63,5	+2,4	49,0	51,1	+2,1

Udjeli kriminaliteta po policijskim upravama

Policijska uprava	Prijavljena kaznena djela			Razriješena djela	Naknadno otkrivena djela
	Ukupno	Zatečen	Nepoznat		
zagrebačka - I. kategorija	28,9	22,9	32,3	24,1	27,4
splitsko-dalmatinska	8,4	11,3	9,0	8,8	10,3
primorsko-goranska	5,9	3,2	7,0	6,1	8,5
osječko-baranjska	7,4	7,4	5,1	10,0	7,2
istarska	8,3	5,6	9,6	7,0	8,8
II. kategorije - ukupno	29,9	27,4	30,8	31,9	34,9
dubrovačko-neretvanska	2,1	6,8	1,1	2,7	1,2
karlovačka	3,3	3,2	3,3	3,1	3,0
sislačko-moslavačka	3,6	3,3	2,5	4,3	2,7
šibensko-kninska	3,1	1,2	3,4	2,9	3,1
vukovarsko-srijemska	3,5	7,9	2,9	3,8	2,9
zadarska	5,7	3,9	5,7	4,7	4,1
III. kategorije - ukupno	21,3	26,3	18,9	21,5	17,0
bjelovarsko-bilogorska	2,4	1,5	1,6	2,7	1,3
brodsko-posavska	2,8	2,5	2,9	2,5	2,4
koprivničko-križevačka	2,5	1,0	2,6	3,3	4,2
krapinsko-zagorska	1,9	6,4	1,0	2,4	0,9
ličko-senjska	1,7	2,6	1,9	1,6	1,8
međimurska	2,2	1,6	2,2	2,2	2,1
požeško-slavonska	1,1	1,3	0,8	1,3	0,9
varaždinska	3,2	4,9	3,3	3,7	4,3
virovitičko-podravska	2,0	1,6	1,8	2,7	2,7
IV. kategorije - ukupno	19,9	23,3	18,1	22,4	20,7
SVEUKUPNO	100,0	100,0	100,0	100,0	100,0

Kretanje pojedinih vrsta kriminaliteta

Opći kriminalitet				
Mjesec	Usporedno		Ažurirani zbirni niz	
	2015.	2016.	2015.	2016.
Siječanj	3.207	3.244	3.207	3.244
Veljača	3.172	3.945	6.380	7.188
Ožujak	3.962	3.464	10.341	10.653
Travanj	3.267	3.424	13.607	14.081
Svibanj	3.396	3.244	17.018	17.325
Lipanj	3.854	3.500	20.871	20.823
Srpanj	4.812	4.325	25.671	25.177
Kolovoz	4.833	4.391	30.508	29.572
Rujan	4.141	3.473	34.675	33.051
Listopad	3.912	3.225	38.598	36.297
Studen	3.757	3.197	42.286	39.510
Prosinac	4.538	3.634	46.819	43.107

Terorizam i ekstremno nasilje				
Mjesec	Usporedno		Ažurirani zbirni niz	
	2015.	2016.	2015.	2016.
Siječanj	1	2	1	2
Veljača	1	3	2	5
Ožujak	2		4	5
Travanj			4	5
Svibanj	3	1	7	6
Lipanj	3	8	10	14
Srpanj	1	2	11	16
Kolovoz	4	3	14	19
Rujan	1		16	19
Listopad	1	3	17	22
Studen	3	13	21	35
Prosinac		3	21	38

Ratni zločini				
Mjesec	Usporedno		Ažurirani zbirni niz	
	2015.	2016.	2015.	2016.
Siječanj	2	1	2	1
Veljača	7		9	1
Ožujak		2	9	3
Travanj	2		11	3
Svibanj	1	1	12	4
Lipanj		1	12	5
Srpanj	3	1	15	6
Kolovoz	13	1	28	7
Rujan	1		29	7
Listopad	2	1	31	8
Studenj	20	1	51	9
Prosinac		10	51	19

Organizirani kriminalitet				
Mjesec	Usporedno		Ažurirani zbirni niz	
	2015.	2016.	2015.	2016.
Siječanj	123	72	123	72
Veljača	141	92	264	165
Ožujak	240	86	504	250
Travanj	136	78	641	328
Svibanj	166	70	805	398
Lipanj	123	147	928	545
Srpanj	152	98	1.081	648
Kolovoz	94	89	1.174	738
Rujan	106	103	1.280	841
Listopad	147	108	1.427	949
Studenj	67	130	1.496	1.079
Prosinac	157	169	1.653	1.250

Gospodarski kriminalitet				
Mjesec	Usporedno		Ažurirani zbirni niz	
	2015.	2016.	2015.	2016.
Siječanj	632	498	632	498
Veljača	654	670	1.285	1.168
Ožujak	880	741	2.167	1.909
Travanj	568	937	2.736	2.847
Svibanj	482	643	3.217	3.493
Lipanj	384	651	3.601	4.142
Srpanj	468	449	4.069	4.595
Kolovoz	234	359	4.302	4.963
Rujan	721	410	5.023	5.374
Listopad	419	660	5.441	6.038
Studenj	318	736	5.693	6.772
Prosinac	648	359	6.340	7.111

Kriminalitet droga				
Mjesec	Usporedno		Ažurirani zbirni niz	
	2015.	2016.	2015.	2016.
Siječanj	186	298	186	298
Veljača	325	327	511	625
Ožujak	223	177	734	802
Travanj	202	220	939	1.022
Svibanj	300	390	1.239	1.413
Lipanj	155	272	1.394	1.685
Srpanj	267	203	1.661	1.894
Kolovoz	280	158	1.944	2.060
Rujan	255	200	2.202	2.261
Listopad	212	209	2.414	2.475
Studenj	149	200	2.564	2.675
Prosinac	314	162	2.878	2.838

Kriminalitet u prometu				
Mjesec	Usporedno		Ažurirani zbirni niz	
	2015.	2016.	2015.	2016.
Siječanj	83	75	83	75
Veljača	76	90	161	165
Ožujak	95	77	257	244
Travanj	87	110	345	355
Svibanj	109	107	457	465
Lipanj	118	125	581	594
Srpanj	187	152	771	751
Kolovoz	145	147	916	899
Rujan	148	133	1.065	1.034
Listopad	115	146	1.180	1.179
Studenj	111	109	1.292	1.291
Prosinac	178	166	1.471	1.461

Kriminalitet na štetu maloljetnika				
Mjesec	Usporedno		Ažurirani zbirni niz	
	2015.	2016.	2015.	2016.
Siječanj	288	445	288	445
Veljača	319	468	610	915
Ožujak	402	462	1.033	1.388
Travanj	308	371	1.349	1.761
Svibanj	358	363	1.712	2.125
Lipanj	325	357	2.058	2.485
Srpanj	445	383	2.504	2.883
Kolovoz	303	309	2.784	3.201
Rujan	398	400	3.211	3.608
Listopad	409	332	3.640	3.951
Studenj	349	415	4.006	4.381
Prosinac	474	400	4.504	4.846

2. 3. Pregled kriminaliteta bez kaznenih djela u prometu

Rasprostranjenost kriminaliteta

Policijska uprava	Prijavljena kaznena djela			Razriješena		Naknadno otkrivena kazn. djela			
	Ukupno	Zatečen	Nepoznat	Broj djela	%	Broj djela	%	Ran. godine	% izvješt.
zagrebačka	15.865	475	13.411	8.260	52,1	5.806	43,3	537	39,3
splitsko-dalmatinska	4.506	228	3.741	2.936	65,2	2.171	58,0	87	55,7
primorsko-goranska	3.155	65	2.902	2.049	64,9	1.796	61,9	61	59,8
osječko-baranjska	4.047	151	2.115	3.462	85,5	1.530	72,3	45	70,2
istarska	4.558	109	4.008	2.420	53,1	1.870	46,7	78	44,7
dubrovačko-neretvansk	1.120	142	451	912	81,4	243	53,9	13	51,0
karlovačka	1.773	58	1.355	1.057	59,6	639	47,2	28	45,1
sislačko-moslavačka	1.956	69	1.038	1.484	75,9	566	54,5	46	50,1
šibensko-kninska	1.698	26	1.402	961	56,6	665	47,4	13	46,5
vukovarsko-srijemska	1.892	158	1.210	1.294	68,4	612	50,6	18	49,1
zadarska	3.080	79	2.373	1.570	51,0	863	36,4	56	34,0
bjelovarsko-bilogorska	1.306	29	647	922	70,6	263	40,6	13	38,6
brodsko-posavska	1.515	53	1.203	828	54,7	516	42,9	35	40,0
koprivničko-križevačka	1.333	18	1.090	1.124	84,3	881	80,8	9	80,0
krapinsko-zagorska	1.040	135	420	809	77,8	189	45,0	14	41,7
ličko-senjska	918	53	770	530	57,7	382	49,6	13	47,9
međimurska	1.215	33	912	754	62,1	451	49,5	56	43,3
požeško-slavonska	558	28	328	427	76,5	197	60,1	29	51,2
varaždinska	1.743	90	1.388	1.269	72,8	914	65,9	12	65,0
virovitičko-podravsk	1.085	32	742	917	84,5	574	77,4	34	72,8
UKUPNO	54.363	2.031	41.506	33.985	62,5	21.128	50,9	1.197	48,0

Udjeli kriminaliteta po policijskim upravama

Policijska uprava	Prijavljena kaznena djela			Razriješena djela	Naknadno otkrivena djela
	Ukupno	Zatečen	Nepoznat		
zagrebačka - I. kategorija	29,2	23,4	32,3	24,3	27,5
splitsko-dalmatinska	8,3	11,2	9,0	8,6	10,3
primorsko-goranska	5,8	3,2	7,0	6,0	8,5
osječko-baranjska	7,4	7,4	5,1	10,2	7,2
istarska	8,4	5,4	9,7	7,1	8,9
II. kategorije - ukupno	29,9	27,2	30,8	32,0	34,9
dubrovačko-neretvanska	2,1	7,0	1,1	2,7	1,2
karlovačka	3,3	2,9	3,3	3,1	3,0
sislačko-moslavačka	3,6	3,4	2,5	4,4	2,7
šibensko-kninska	3,1	1,3	3,4	2,8	3,1
vukovarsko-srijemska	3,5	7,8	2,9	3,8	2,9
zadarska	5,7	3,9	5,7	4,6	4,1
III. kategorije - ukupno	21,2	26,2	18,9	21,4	17,0
bjelovarsko-bilogorska	2,4	1,4	1,6	2,7	1,2
brodsko-posavska	2,8	2,6	2,9	2,4	2,4
koprivničko-križevačka	2,5	0,9	2,6	3,3	4,2
krapinsko-zagorska	1,9	6,6	1,0	2,4	0,9
ličko-senjska	1,7	2,6	1,9	1,6	1,8
međimurska	2,2	1,6	2,2	2,2	2,1
požeško-slavonska	1,0	1,4	0,8	1,3	0,9
varaždinska	3,2	4,4	3,3	3,7	4,3
virovitičko-podravsk	2,0	1,6	1,8	2,7	2,7
IV. kategorije - ukupno	19,7	23,2	18,1	22,3	20,7
SVEUKUPNO	100,0	100,0	100,0	100,0	100,0

Poredbeni prikaz rasprostranjenosti kriminaliteta

Policajska uprava	Prijavljena kaznena djela			Razriješena kaznena djela			Naknadno otkrivena kaznena djela		
	Broj djela		+ - %	Broj djela		+ - %	Broj djela		+ - %
	2015.	2016.		2015.	2016.		2015.	2016.	
zagrebačka	15.903	15.865	-0,2	7.747	8.260	+6,6	5.643	5.806	+2,9
splitsko-dalmatinska	4.545	4.506	-0,9	2.568	2.936	+14,3	1.527	2.171	+42,2
primorsko-goranska	4.117	3.155	-23,4	2.413	2.049	-15,1	2.149	1.796	-16,4
osječko-baranjska	4.393	4.047	-7,9	3.831	3.462	-9,6	2.247	1.530	-31,9
istarska	5.147	4.558	-11,4	2.714	2.420	-10,8	2.091	1.870	-10,6
dubrovačko-neretvans	1.332	1.120	-15,9	1.107	912	-17,6	294	243	-17,3
karlovačka	2.058	1.773	-13,8	1.294	1.057	-18,3	815	639	-21,6
sislačko-moslavačka	1.896	1.956	+3,2	1.356	1.484	+9,4	414	566	+36,7
šibensko-kninska	1.979	1.698	-14,2	1.110	961	-13,4	714	665	-6,9
vukovarsko-srijemska	1.971	1.892	-4,0	1.356	1.294	-4,6	770	612	-20,5
zadarska	3.084	3.080	-0,1	1.555	1.570	+1,0	955	863	-9,6
bjelovarsko-bilogorska	1.294	1.306	+0,9	953	922	-3,3	336	263	-21,7
brodsko-posavska	1.617	1.515	-6,3	902	828	-8,2	524	516	-1,5
koprivničko-križevačka	1.287	1.333	+3,6	1.060	1.124	+6,0	822	881	+7,2
krapinsko-zagorska	1.054	1.040	-1,3	755	809	+7,2	203	189	-6,9
ličko-senjska	907	918	+1,2	537	530	-1,3	402	382	-5,0
međimurska	1.491	1.215	-18,5	760	754	-0,8	474	451	-4,9
požeško-slavonska	696	558	-19,8	543	427	-21,4	271	197	-27,3
varaždinska	1.839	1743	-5,2	1.297	1269	-2,2	829	914	+10,3
virovitičko-podravaska	1.152	1085	-5,8	871	917	+5,3	534	574	+7,5
UKUPNO	57.762	54.363	-5,9	34.729	33.985	-2,1	22.014	21.128	-4,0

Poredbeni prikaz koeficijenta razriješenosti

Policajska uprava	Stopa razriješenosti			Stopa naknadne otkrivenosti		
	2015.	2016.	+ -	2015.	2016.	+ -
zagrebačka	48,7	52,1	3,4	40,9	43,3	2,4
splitsko-dalmatinska	56,5	65,2	8,7	43,6	58,0	14,5
primorsko-goranska	58,6	64,9	6,3	55,8	61,9	6,1
osječko-baranjska	87,2	85,5	-1,7	80,0	72,3	-7,7
istarska	52,7	53,1	0,4	46,2	46,7	0,4
dubrovačko-neretvanska	83,1	81,4	-1,7	56,6	53,9	-2,8
karlovačka	62,9	59,6	-3,3	51,6	47,2	-4,5
sislačko-moslavačka	71,5	75,9	4,4	43,4	54,5	11,1
šibensko-kninska	56,1	56,6	0,5	45,1	47,4	2,3
vukovarsko-srijemska	68,8	68,4	-0,4	55,6	50,6	-5,0
zadarska	50,4	51,0	0,6	38,4	36,4	-2,1
bjelovarsko-bilogorska	73,6	70,6	-3,1	49,6	40,6	-9,0
brodsko-posavska	55,8	54,7	-1,1	42,3	42,9	0,6
koprivničko-križevačka	82,4	84,3	2,0	78,4	80,8	2,5
krapinsko-zagorska	71,6	77,8	6,2	40,4	45,0	4,6
ličko-senjska	59,2	57,7	-1,5	52,1	49,6	-2,5
međimurska	51,0	62,1	11,1	39,3	49,5	10,1
požeško-slavonska	78,0	76,5	-1,5	63,9	60,1	-3,9
varaždinska	70,5	72,8	2,3	60,5	65,9	5,4
virovitičko-podravaska	75,6	84,5	8,9	65,5	77,4	11,8
UKUPNO	60,1	62,5	2,4	48,9	50,9	2,0

Broj kaznenih djela na 100 000 stanovnika

Policajska uprava	Broj stanovnika*	Kaznena djela - ukupno			Razlika broja kd na 100.000 stanovnika 2016.-2015.	Kaznena djela bez prometa			Razlika broja kd na 100.000 stanovnika 2016.-2015.
		Broj kaznenih djela	Broj kaznenih djela na 100.000 stanovnika			Broj kaznenih djela	Broj kaznenih djela na 100.000 stanovnika		
			2015.	2016.			2015.	2016.	
zagrebačka	1.116.071	16.157	1.449	1.448	-1	15.865	1.423	1.422	-1
splitsko-dalmatinska	453.155	4.674	1.044	1.031	-13	4.506	1.001	994	-7
primorsko-goranska	291.654	3.266	1.432	1.120	-312	3.155	1.404	1.082	-322
osječko-baranjska	294.233	4.143	1.510	1.408	-102	4.047	1.481	1.375	-106
istarska	208.180	4.634	2.507	2.226	-281	4.558	2.471	2.189	-282
dubrovačko-neretvanska	122.280	1.172	1.140	958	-182	1.120	1.088	916	-172
karlovačka	121.840	1.817	1.712	1.491	-221	1.773	1.673	1.455	-218
sisaačko-moslavačka	160.292	2.002	1.197	1.249	+52	1.956	1.168	1.220	+52
šibensko-kninska	104.315	1.755	1.931	1.682	-249	1.698	1.884	1.628	-256
vukovarsko-srijemska	169.224	1.946	1.186	1.150	-36	1.892	1.150	1.118	-32
zadarska	170.168	3.172	1.854	1.864	+10	3.080	1.804	1.810	+6
bjelovarsko-bilogorska	113.746	1.352	1.171	1.189	+18	1.306	1.127	1.148	+21
brodsko-posavska	151.012	1.564	1.090	1.036	-54	1.515	1.058	1.003	-55
koprivničko-križevačka	112.357	1.373	1.168	1.222	+54	1.333	1.139	1.186	+47
krapinsko-zagorska	128.905	1.065	838	826	-12	1.040	814	807	-7
ličko-senjska	47.634	949	1.969	1.992	+23	918	1.884	1.927	+43
međimurska	112.576	1.256	1.357	1.116	-241	1.215	1.321	1.079	-242
požeško-slavonska	73.473	587	971	799	-172	558	935	759	-176
varaždinska	171.879	1.798	1.096	1.046	-50	1.743	1.064	1.014	-50
virovitičko-podravska	80.610	1.142	1.474	1.417	-57	1.085	1.414	1.346	-68
UKUPNO	4.203.604	55.824	1.402	1.328	-74	54.363	1.367	1.293	-74

*Zadnji podaci o procjeni broja stanovnika sredinom 2015. godine

2. 3. Opći kriminalitet

Prikaz općeg kriminaliteta po policijskim upravama

Policijska uprava	Prijavljena kaznena djela			Razriješena		Naknadno otkrivena			
	Ukupno	Zatečen	Nepoznat	Ukupno	%	Ukupno	%	Ran. razdoblja	% izvješt.
zagrebačka	13809	234	12195	6230	45,1	4616	37,9	531	33,5
splitsko-dalmatinska	3483	55	2978	1926	55,3	1421	47,7	84	44,9
primorsko-goranska	2518	27	2338	1420	56,4	1240	53,0	59	50,5
osječko-baranjska	2377	52	1624	1805	75,9	1052	64,8	41	62,3
istarska	3826	48	3431	1706	44,6	1311	38,2	76	36,0
dubrovačko-neretvanska	824	60	382	629	76,3	187	49,0	12	45,8
karlovačka	1403	41	1206	688	49,0	491	40,7	28	38,4
sisačko-moslavačka	1317	39	863	843	64,0	389	45,1	42	40,2
šibensko-kninska	1325	13	1138	595	44,9	408	35,9	13	34,7
vukovarsko-srijemska	1236	64	869	663	53,6	296	34,1	17	32,1
zadarska	2546	33	2126	1055	41,4	635	29,9	54	27,3
bjelovarsko-bilogorska	1016	22	619	637	62,7	240	38,8	13	36,7
brodsko-posavska	1335	30	1100	657	49,2	422	38,4	35	35,2
koprivničko-križevačka	829	9	641	620	74,8	432	67,4	8	66,1
krapinsko-zagorska	750	19	387	523	69,7	160	41,3	14	37,7
ličko-senjska	788	14	688	407	51,6	307	44,6	12	42,9
međimurska	1052	16	866	604	57,4	418	48,3	55	41,9
požeško-slavonska	455	20	276	317	69,7	138	50,0	17	43,8
varaždinska	1411	32	1170	940	66,6	699	59,7	11	58,8
virovitičko-podravska	807	17	549	641	79,4	383	69,8	33	63,8
UKUPNO	43.107	845	35.446	22.906	53,1	15.245	43,0	1.155	39,8

Poredbeni prikaz općeg kriminaliteta po policijskim upravama

Policijska uprava	Prijavljena kaznena djela			Razriješena kaznena djela			Naknadno otkrivena kaznena djela		
	Broj djela		+ - %	Broj djela		+ - %	Broj djela		+ - %
	2015.	2016.		2015.	2016.		2015.	2016.	
zagrebačka	13.990	13.809	-1,3	5.849	6.230	+6,5	4.375	4.616	+5,5
splitsko-dalmatinska	3.651	3.483	-4,6	1.688	1.926	+14,1	1.133	1.421	+25,4
primorsko-goranska	3.272	2.518	-23,0	1.579	1.420	-10,1	1.417	1.240	-12,5
osječko-baranjska	2.789	2.377	-14,8	2.236	1.805	-19,3	1.646	1.052	-36,1
istarska	4.259	3.826	-10,2	1.846	1.706	-7,6	1.338	1311	-2,0
dubrovačko-neretvanska	938	824	-12,2	721	629	-12,8	235	187	-20,4
karlovačka	1.483	1.403	-5,4	719	688	-4,3	549	491	-10,6
sisačko-moslavačka	1.504	1.317	-12,4	967	843	-12,8	380	389	+2,4
šibensko-kninska	1.534	1.325	-13,6	668	595	-10,9	428	408	-4,7
vukovarsko-srijemska	1.590	1.236	-22,3	993	663	-33,2	595	296	-50,3
zadarska	2.601	2.546	-2,1	1.085	1.055	-2,8	721	635	-11,9
bjelovarsko-bilogorska	1.027	1.016	-1,1	688	637	-7,4	317	240	-24,3
brodsko-posavska	1.429	1.335	-6,6	728	657	-9,8	438	422	-3,7
koprivničko-križevačka	860	829	-3,6	635	620	-2,4	452	432	-4,4
krapinsko-zagorska	812	750	-7,6	527	523	-0,8	171	160	-6,4
ličko-senjska	761	788	+3,5	397	407	+2,5	306	307	+0,3
međimurska	1.309	1.052	-19,6	591	604	+2,2	402	418	+4,0
požeško-slavonska	566	455	-19,6	420	317	-24,5	228	138	-39,5
varaždinska	1.489	1411	-5,2	953	940	-1,4	630	699	+11,0
virovitičko-podravska	955	807	-15,5	678	641	-5,5	401	383	-4,5
UKUPNO	46.819	43.107	-7,9	23.968	22.906	-4,4	16.162	15.245	-5,7

Poredbeni prikaz koeficijenta razriješenosti općeg kriminaliteta

Polijska uprava	Koeficijent razriješenosti			Koeficijent naknadne otkrivenosti		
	2015.	2016.	+ -	2015.	2016.	+ -
zagrebačka	41,8	45,1	+3,3	35,0	37,9	+2,9
splitsko-dalmatinska	46,2	55,3	+9,1	36,6	47,7	11,1
primorsko-goranska	48,3	56,4	8,1	45,6	53,0	+7,5
osječko-baranjska	80,2	75,9	-4,2	74,9	64,8	-10,1
istarska	43,3	44,6	+1,2	35,7	38,2	+2,5
dubrovačko-neretvanska	76,9	76,3	-0,5	52,0	49,0	-3,0
karlovačka	48,5	49,0	+0,6	41,8	40,7	-1,1
sislačko-moslavačka	64,3	64,0	-0,3	41,4	45,1	3,6
šibensko-kninska	43,5	44,9	+1,4	33,1	35,9	+2,8
vukovarsko-srijemska	62,5	53,6	-8,8	49,9	34,1	-15,9
zadarska	41,7	41,4	-0,3	32,2	29,9	-2,4
bjelovarsko-bilogorska	67,0	62,7	-4,3	48,3	38,8	-9,6
brodsko-posavska	50,9	49,2	-1,7	38,5	38,4	-0,1
koprivničko-križevačka	73,8	74,8	+1,0	66,8	67,4	+0,6
krapinsko-zagorska	64,9	69,7	+4,8	37,5	41,3	+3,8
ličko-senjska	52,2	51,6	-0,5	45,7	44,6	-1,0
međimurska	45,1	57,4	12,3	35,9	48,3	12,4
požeško-slavonska	74,2	69,7	-4,5	61,0	50,0	-11,0
varaždinska	64,0	66,6	+2,6	54,0	59,7	+5,7
virovitičko-podravaska	71,0	79,4	+8,4	59,1	69,8	+10,6
UKUPNO	51,2	53,1	+1,9	41,4	43,0	1,6

Udjeli općeg kriminaliteta po policijskim upravama

Polijska uprava	Prijavljena kaznena djela			Razriješena djela	Naknadno otkrivena djela
	Ukupno	Zatečen	Nepoznat		
zagrebačka - I. kategorija	32,0	27,7	34,4	27,2	30,3
splitsko-dalmatinska	8,1	6,5	8,4	8,4	9,3
primorsko-goranska	5,8	3,2	6,6	6,2	8,1
osječko-baranjska	5,5	6,2	4,6	7,9	6,9
istarska	8,9	5,7	9,7	7,4	8,6
II. kategorije - ukupno	28,3	21,5	29,3	29,9	33,0
dubrovačko-neretvanska	1,9	7,1	1,1	2,7	1,2
karlovačka	3,3	4,9	3,4	3,0	3,2
sislačko-moslavačka	3,1	4,6	2,4	3,7	2,6
šibensko-kninska	3,1	1,5	3,2	2,6	2,7
vukovarsko-srijemska	2,9	7,6	2,5	2,9	1,9
zadarska	5,9	3,9	6,0	4,6	4,2
III. kategorije - ukupno	20,1	29,6	18,6	19,5	15,8
bjelovarsko-bilogorska	2,4	2,6	1,7	2,8	1,6
brodsko-posavska	3,1	3,6	3,1	2,9	2,8
koprivničko-križevačka	1,9	1,1	1,8	2,7	2,8
krapinsko-zagorska	1,7	2,2	1,1	2,3	1,0
ličko-senjska	1,8	1,7	1,9	1,8	2,0
međimurska	2,4	1,9	2,4	2,6	2,7
požeško-slavonska	1,1	2,4	0,8	1,4	0,9
varaždinska	3,3	3,8	3,3	4,1	4,6
virovitičko-podravaska	1,9	2,0	1,5	2,8	2,5
IV. kategorije - ukupno	19,6	21,2	17,8	23,3	21,0
SVEUKUPNO	100,0	100,0	100,0	100,0	100,0

Materijalna šteta

Kaznena djela protiv	Materijalna šteta		
	2015.	2016.	+ - %
KD protiv života i tijela	149.020	121.400	-18,5
KD protiv osobne slobode	21.000	12.000	-42,9
KD protiv privatnosti	280.594	330.436	+17,8
KD protiv spolne slobode		2.000	
KD protiv braka, obitelji i djece	8.927.427	9.304.059	+4,2
KD protiv okoliša	4.014.545	6.964.778	+73,5
KD protiv opće sigurnosti	23.004.430	19.888.443	-13,5
KD protiv imovine	418.608.265	425.198.968	+1,6
KD krivotvorenja (čl.278 i čl.281)	1.222.450	2.346.867	+92,0
KD protiv pravosuđa	146.288	296.330	+102,6
KD protiv javnog reda	82.100	58.650	-28,6
UKUPNO	456.456.119	464.523.931	+1,8

2. 3. 1. Kaznena djela protiv života i tijela

Kaznena djela	Prijavljena			Razriješena		Naknadno otkrivena kaznena djela			
	Ukupno	Zatečen	Nepoznat	Ukupno	%	Ukupno	%	Ran. razdoblja	% izvješt.
Ubojstva i teška ubojstva	43	4	20	43	100,0	20	100,0		100,0
Ubojstva i teška ubojstva-pokušaj	93	14	32	90	96,8	29	90,6		90,6
Tjelesne ozljede	713	7	215	708	99,3	210	97,7	2	96,7
Teške tjelesne ozljede	791	9	457	703	88,9	369	80,7	7	79,2
Ostala	45		31	43	95,6	29	93,5	1	90,3
UKUPNO (opći kriminalitet)	1.685	34	755	1.587	94,2	657	87,0	10	85,7
Nepružanje pomoći (promet)	11		10	9	81,8	8	80,0		80,0
UKUPNO	1.696	34	765	1.596	94,1	665	86,9	10	85,6

Poredbeni prikaz kaznenih djela protiv života i tijela

Kaznena djela	Prijavljena			Razriješena			Naknadno otkrivena		
	Broj djela		+ - %	Broj djela		+ - %	Broj djela		+ - %
	2015.	2016.		2015.	2016.		2015.	2016.	
Ubojstva i teška ubojstva	33	43	+30,3	33	43	+30,3	16	20	+25,0
Ubojstva i teška ubojstva-pokušaj	105	93	-11,4	100	90	-10,0	40	29	-27,5
Tjelesne ozljede	776	713	-8,1	767	708	-7,7	215	210	-2,3
Teške tjelesne ozljede	822	791	-3,8	738	703	-4,7	385	369	-4,2
Ostala	52	45	-13,5	47	43	-8,5	39	29	-25,6
UKUPNO (opći kriminalitet)	1.788	1.685	-5,8	1.685	1.587	-5,8	695	657	-5,5
Nepružanje pomoći (promet)	11	11	0,0	7	9	+28,6	7	8	+14,3
UKUPNO	1.799	1.696	-5,7	1.692	1.596	-5,7	702	665	-5,3

Poredbeni prikaz koeficijenta razriješivosti kaznenih djela protiv života i tijela

Kaznena djela	Koeficijent razriješivosti			Koeficijent naknadne otkrivenosti		
	2015.	2016.	+ -	2015.	2016.	+ -
Ubojstva i teška ubojstva	100,0	100,0	0,0	100,0	100,0	0,0
Ubojstva i teška ubojstva-pokušaj	95,2	96,8	+1,5	88,9	90,6	+1,7
Tjelesne ozljede	98,8	99,3	+0,5	96,0	97,7	+1,7
Teške tjelesne ozljede	89,8	88,9	-0,9	82,1	80,7	-1,3
Ostala	90,4	95,6	+5,2	81,3	93,5	+12,3
UKUPNO (opći kriminalitet)	94,2	94,2	-0,1	86,7	87,0	+0,4
Nepružanje pomoći (st. 2)	63,6	81,8	+18,2	63,6	80,0	+16,4
UKUPNO	94,1	94,1	+0,1	86,3	86,9	+0,6

Kaznena djela ubojstva po policijskim upravama

Policijska uprava	Prijavljena kaznena djela			Razriješena		Naknadno otkrivena			
	Ukupno	Zatečen	Nepoznat	Ukupno	%	Ukupno	%	Ran. razdoblja	% izvješt.
zagrebačka	14		7	14	100,0	7	100,0		100,0
splitsko-dalmatinska	4		1	4	100,0	1	100,0		100,0
primorsko-goranska	1		1	1	100,0	1	100,0		100,0
osječko-baranjska	3		3	3	100,0	3	100,0		100,0
istarska									
dubrovačko-neretvanska	1	1		1	100,0				
karlovačka	7		2	7	100,0	2	100,0		100,0
sislačko-moslavačka	1			1	100,0				
šibensko-kninska	2	1	1	2	100,0	1	100,0		100,0
vukovarsko-srijemska									
zadarska									
bjelovarsko-bilogorska	2		1	2	100,0	1	100,0		100,0
brodsko-posavska	2		2	2	100,0	2	100,0		100,0
koprivničko-križevačka									
krapinsko-zagorska	2		1	2	100,0	1	100,0		100,0
ličko-senjska									
međimurska	3	2	1	3	100,0	1	100,0		100,0
požeško-slavonska									
varaždinska	1			1	100,0				
virovitičko-podravska									
UKUPNO	43	4	20	43	100,0	20	100,0	0	100,0

Usporedni prikaz kaznenih djela ubojstva po policijskim upravama

Policijska uprava	Prijavljena kaznena djela			Razriješena			Naknadno otkrivena		
	Broj djela		+ - %	Broj djela		+ - %	Broj djela		+ - %
	2015.	2016.		2015.	2016.		2015.	2016.	
zagrebačka	4	14	+250,0	4	14	+250,0	4	7	+75,0
splitsko-dalmatinska	3	4	+33,3	3	4	+33,3	2	1	-50,0
primorsko-goranska		1	0,0		1	0,0		1	
osječko-baranjska	3	3	0,0	3	3	0,0	2	3	+50,0
istarska	3		0,0	3			2		
dubrovačko-neretvanska		1			1				
karlovačka	1	7	+600,0	1	7	+600,0		2	
sislačko-moslavačka	4	1	-75,0	4	1	-75,0			
šibensko-kninska		2			2			1	
vukovarsko-srijemska	3			3			1		
zadarska	4			4			2		
bjelovarsko-bilogorska	2	2	0,0	2	2	0,0	1	1	0,0
brodsko-posavska		2			2			2	
koprivničko-križevačka									
krapinsko-zagorska	1	2	+100,0	1	2	+100,0		1	
ličko-senjska									
međimurska	3	3	0,0	3	3	0,0	2	1	-50,0
požeško-slavonska	1			1					
varaždinska	1	1	0,0	1	1	0,0			
virovitičko-podravska									
UKUPNO	33	43	+30,3	33	43	+30,3	16	20	+25,0

Kaznena djela pokušaja ubojstva po policijskim upravama

Policijska uprava	Prijavljena kaznena djela			Razriješena		Naknadno otkrivena			
	Ukupno	Zatečen	Nepoznat	Ukupno	%	Ukupno	%	Plan. razdoblje	% izvješt.
zagrebačka	31	7	9	29	93,5	7	77,8		77,8
splitsko-dalmatinska	11	1	8	10	90,9	7	87,5		87,5
primorsko-goranska	7	1	5	7	100,0	5	100,0		100,0
osječko-baranjska	4		2	4	100,0	2	100,0		100,0
istarska	1		1	1	100,0	1	100,0		100,0
dubrovačko-neretvanska	2			2	100,0				
karlovačka	5	1		5	100,0				
sislačko-moslavačka	5			5	100,0				
šibensko-kninska	3		1	3	100,0	1	100,0		100,0
vukovarsko-srijemska	7	4	2	7	100,0	2	100,0		100,0
zadarska	8		2	8	100,0	2	100,0		100,0
bjelovarsko-bilogorska									
brodsko-posavska									
koprivničko-križevačka	2			2	100,0				
krapinsko-zagorska									
ličko-senjska	1			1	100,0				
međimurska	1			1	100,0				
požeško-slavonska									
varaždinska	4		2	4	100,0	2	100,0		100,0
virovitičko-podravska	1			1	100,0				
UKUPNO	93	14	32	90	96,8	29	90,6		90,6

Usporedni prikaz kaznenih djela pokušaja ubojstva po policijskim upravama

Policijska uprava	Prijavljena kaznena djela			Razriješena			Naknadno otkrivena		
	Broj djela		+ - %	Broj djela		+ - %	Broj djela		+ - %
	2015.	2016.		2015.	2016.		2015.	2016.	
zagrebačka	24	31	+29,2	22	29	+31,8	10	7	-30,0
splitsko-dalmatinska	11	11	0,0	9	10	+11,1	1	7	+600,0
primorsko-goranska	1	7	+600,0	1	7	+600,0	1	5	+400,0
osječko-baranjska	7	4	-42,9	7	4	-42,9	4	2	-50,0
istarska	6	1	-83,3	5	1	-80,0	4	1	-75,0
dubrovačko-neretvanska	3	2	-33,3	3	2	-33,3			
karlovačka	1	5	+400,0	1	5	+400,0			
sislačko-moslavačka	6	5	-16,7	6	5	-16,7			
šibensko-kninska	4	3	-25,0	4	3	-25,0		1	
vukovarsko-srijemska	7	7	0,0	7	7	0,0	5	2	-60,0
zadarska	10	8	-20,0	10	8	-20,0	5	2	-60,0
bjelovarsko-bilogorska	2			2					
brodsko-posavska	3			3			2		
koprivničko-križevačka	4	2	-50,0	4	2	-50,0	2		
krapinsko-zagorska									
ličko-senjska	4	1	-75,0	4	1	-75,0	1		
međimurska	5	1	-80,0	5	1	-80,0	3		
požeško-slavonska	3			3					
varaždinska	3	4	+33,3	3	4	+33,3	1	2	+100,0
virovitičko-podravska	1	1	0,0	1	1	0,0	1		
UKUPNO	105	93	-11,4	100	90	-10,0	40	29	-27,5

2. 3. 2. Kaznena djela protiv spolne slobode i spolnog zlostavljanja i iskorištavanja djeteta

Kaznena djela	Prijavljena			Razriješena		Naknadno otkrivena kaznena djela			
	Ukupno	Zatečen	Nepoznat	Ukupno	%	Ukupno	%	Ran.razdoblja	% izvješt.
Spolni odnošaj bez pristanka	116		81	116	100,0	81	100,0		100,0
Silovanje	81	1	31	74	91,4	24	77,4		77,4
Silovanje (pokušaj)	15	1	6	13	86,7	4	66,7		66,7
Bludne radnje	115		50	108	93,9	43	86,0	3	80,0
Spolno uznemiravanje	36	1	11	35	97,2	10	90,9		90,9
Spolna zlorporaba djeteta mlađeg od petnaest godina	210	1	92	207	98,6	89	96,7		96,7
Spolna zlorporaba djeteta starijeg od petnaest godina	1		1	1	100,0	1	100,0		100,0
Zadovoljenje pohote pred djetetom mlađim od petnaest godina	41		29	39	95,1	27	93,1		93,1
Mamljenje djece za zadovoljenje spolnih potreba	61		23	61	100,0	23	100,0		100,0
Podvođenje djeteta	3		2	3	100,0	2	100,0	2	0,0
Iskorištavanje djece za pornografiju	207	1	141	208	100,5	142	100,7	1	100,0
Iskorištavanje djece za pornografske predstave	5		3	5	100,0	3	100,0		100,0
Upoznavanje djece s pornografijom	110		70	108	98,2	68	97,1		97,1
UKUPNO (opći kriminalitet)	1.001	5	540	978	97,7	517	95,7	6	94,6
Prostitucija	71		56	71	100,0	56	100,0		100,0
UKUPNO	1.072	5	596	1.049	97,9	573	96,1	6	95,1

Poredbeni prikaz kaznenih djela protiv spolne slobode i spolnog zlostavljanja i iskorištavanja djeteta

Kaznena djela	Prijavljena			Razriješena			Naknadno otkrivena		
	Broj djela		+ - %	Broj djela		+ - %	Broj djela		+ - %
	2015.	2016.		2015.	2016.		2015.	2016.	
Spolni odnošaj bez pristanka	70	116	+65,7	65	116	+78,5	24	81	+237,5
Silovanje	72	81	+12,5	68	74	+8,8	24	24	0,0
Silovanje (pokušaj)	18	15	-16,7	18	13	-27,8	8	4	-50,0
Bludne radnje	112	115	+2,7	96	108	+12,5	40	43	+7,5
Spolno uznemiravanje	26	36	+38,5	27	35	+29,6	15	10	-33,3
Spolna zlorporaba djeteta mlađeg od petnaest godina	220	210	-4,5	216	207	-4,2	91	89	-2,2
Spolna zlorporaba djeteta starijeg od petnaest godina		1			1			1	
Zadovoljenje pohote pred djetetom mlađim od petnaest godina	69	41	-40,6	63	39	-38,1	31	27	-12,9
Mamljenje djece za zadovoljenje spolnih potreba	18	61	+238,9	18	61	+238,9	14	23	+64,3
Podvođenje djeteta	8	3	-62,5	8	3	-62,5	5	2	-60,0
Iskorištavanje djece za pornografiju	118	207	+75,4	117	208	+77,8	81	142	+75,3
Iskorištavanje djece za pornografske predstave	1	5	+400,0	1	5	+400,0	1	3	+200,0
Upoznavanje djece s pornografijom	43	110	+155,8	42	108	+157,1	27	68	+151,9
UKUPNO (opći kriminalitet)	775	1.001	+29,2	739	978	+32,3	361	517	+43,2
Prostitucija	169	71	-58,0	169	71	-58,0	153	56	-63,4
UKUPNO	944	1.072	+13,6	908	1.049	+15,5	514	573	+11,5

Poredbeni prikaz koeficijenta razriješenosti kaznenih djela protiv spolne slobode i spolnog zlostavljanja i iskorištavanja djeteta

Kaznena djela	Koeficijent razriješenosti			Koeficijent naknadne otkrivenosti		
	2015.	2016.	+ -	2015.	2016.	+ -
Spolni odnošaj bez pristanka	92,9	100,0	+7,1	82,8	100,0	+17,2
Silovanje	94,4	91,4	-3,1	85,7	77,4	-8,3
Silovanje (pokušaj)	100,0	86,7	-13,3	100,0	66,7	-33,3
Bludne radnje	85,7	93,9	+8,2	71,4	86,0	+14,6
Spolno uznemiravanje	103,8	97,2	-6,6	107,1	90,9	-16,2
Spolna zloporaba djeteta mlađeg od petnaest godina	98,2	98,6	+0,4	95,8	96,7	+0,9
Spolna zloporaba djeteta starijeg od petnaest godina		100,0			100,0	
Zadovoljenje pohote pred djetetom mlađim od petnaest godina	91,3	95,1	+3,8	83,8	93,1	+9,3
Mamljenje djece za zadovoljenje spolnih potreba	100,0	100,0	0,0	100,0	100,0	0,0
Podvođenje djeteta	100,0	100,0	0,0	100,0	100,0	0,0
Iskorištavanje djece za pornografiju	99,2	100,5	+1,3	98,8	100,7	+1,9
Iskorištavanje djece za pornografske predstave	100,0	100,0	0,0	100,0	100,0	0,0
Upoznavanje djece s pornografijom	97,7	98,2	+0,5	96,4	97,1	+0,7
UKUPNO (opći kriminalitet)	95,4	97,7	+2,3	90,9	95,7	+4,8
Prostitucija	100,0	100,0	0,0	100,0	100,0	0,0
UKUPNO	96,2	97,9	+1,7	93,5	96,1	+2,7

2. 3. 3. Kaznena djela protiv imovine

Kaznena djela	Prijavljena			Razriješena		Naknadno otkrivena			
	Ukupno	Zatečen	Nepoznat	Ukupno	%	Ukupno	%	Ran. razdoblje	% izvješt.
Teške krađe	13.327	118	13.167	3.512	26,4	3.352	25,5	565	21,2
Krađe	12.739	186	12.371	3.968	31,1	3.600	29,1	389	26,0
Razbojništva	918	13	886	420	45,8	388	43,8	69	36,0
Razbojničke krađe	150	8	127	111	74,0	88	69,3	5	65,4
Prijevare	2.408	4	1.750	2.161	89,7	1.503	85,9	43	83,4
Ostala	1.750	59	1.423	1.239	70,8	912	64,1	20	62,7
UKUPNO (opći kriminalitet)	31.292	388	29.724	11.411	36,5	9.843	33,1	1.091	29,4
Gospodarski i organizirani krim.	867	20	450	846	97,6	429	95,3	4	94,4
UKUPNO	32.159	408	30.174	12.257	38,1	10.272	34,0	1.095	30,4

Poredbeni prikaz kaznenih djela protiv imovine

Kaznena djela	Prijavljena			Razriješena			Naknadno otkrivena		
	Broj djela		+ - %	Broj djela		+ - %	Broj djela		+ - %
	2015.	2016.		2015.	2016.		2015.	2016.	
Teške krađe	16.067	13.327	-17,1	4.388	3.512	-20,0	4.189	3.352	-20,0
Krađe	13.155	12.739	-3,2	3.746	3.968	+5,9	3.412	3.600	+5,5
Razbojništva	1.158	918	-20,7	491	420	-14,5	462	388	-16,0
Razbojničke krađe	153	150	-2,0	114	111	-2,6	95	88	-7,4
Prijevare	2.006	2.408	+20,0	1.798	2.161	+20,2	1.240	1.503	+21,2
Ostala	1.809	1.750	-3,3	1.301	1.239	-4,8	959	912	-4,9
UKUPNO (opći kriminalitet)	34.348	31.292	-8,9	11.838	11.411	-3,6	10.357	9.843	-5,0
Gospodarski i organizirani krim.	696	867	+24,6	698	846	+21,2	347	429	+23,6
UKUPNO	35.044	32.159	-8,2	12.536	12.257	-2,2	10.704	10.272	-4,0

Poredbeni prikaz koeficijenta razriješenosti kaznenih djela protiv imovine

Kaznena djela	Koeficijent razriješenosti			Koeficijent naknadne otkrivenosti		
	2015.	2016.	+ -	2015.	2016.	+ -
Teške krađe	27,3	26,4	-1,0	26,4	25,5	-0,9
Krađe	28,5	31,1	+2,7	26,6	29,1	+2,5
Razbojništva	42,4	45,8	+3,4	40,9	43,8	+2,9
Razbojničke krađe	74,5	74,0	-0,5	70,9	69,3	-1,6
Prijevare	89,6	89,7	+0,1	85,6	85,9	+0,3
Ostala	71,9	70,8	-1,1	65,4	64,1	-1,3
UKUPNO (opći kriminalitet)	34,5	36,5	+2,0	31,5	33,1	+1,6
Gospodarski i organizirani krim.	100,3	97,6	-2,7	100,6	95,3	-5,2
UKUPNO	35,8	38,1	+2,3	32,2	34,0	+1,8

Materijalna šteta kaznenih djela protiv imovine

Kaznena djela	Materijalna šteta		
	2015.	2016.	+ - %
Teške krađe	162.188.068	135.016.709	-16,8
Krađe	90.867.901	135.630.585	+49,3
Razbojništva	16.475.796	12.199.553	-26,0
Razbojničke krađe	1.049.054	471.545	-55,1
Prijevare	112.431.577	118.709.723	+5,6
Ostala	35.595.869	23.170.853	-34,9
UKUPNO	418.608.265	425.198.968	+1,6

Kaznena djela teških krađa

Kaznena djela	Prijavljena			Razriješena		Naknadno otkrivena kaznena djela			
	Ukupno	Zatečen	Nepoznat	Ukupno	%	Ukupno	%	Ran. razdoblja	% izvješt.
UKUPNO PROVALNE KRAĐE	12.403	110	12.260	3.162	25,5	3.019	24,6	517	20,4
UKUPNO DRSKE KRAĐE	760	5	749	260	34,2	249	33,2	41	27,8
Ostale teške krađe	164	3	158	90	54,9	84	53,2	7	48,7
UKUPNO	13.327	118	13.167	3.512	26,4	3.352	25,5	565	21,2

Poredbeni prikaz kaznenih djela teških krađa

Kaznena djela	Prijavljena			Razriješena			Naknadno otkrivena		
	Broj djela		+ - %	Broj djela		+ - %	Broj djela		+ - %
	2015.	2016.		2015.	2016.		2015.	2016.	
UKUPNO PROVALNE KRAĐE	14.968	12.403	-17,1	3.971	3.162	-20,4	3.798	3.019	-20,5
UKUPNO DRSKE KRAĐE	888	760	-14,4	335	260	-22,4	315	249	-21,0
Ostale teške krađe	211	164	-22,3	82	90	+9,8	76	84	+10,5
UKUPNO	16.067	13.327	-17,1	4.388	3.512	-20,0	4.189	3.352	-20,0

Poredbeni prikaz koeficijenta razriješenosti kaznenih djela teških krađa

Kaznena djela	Koeficijent razriješenosti			Koeficijent naknadne otkrivenosti		
	2015.	2016.	+ -	2015.	2016.	+ -
UKUPNO PROVALNE KRAĐE	26,5	25,5	-1,0	25,7	24,6	-1,0
UKUPNO DRSKE KRAĐE	37,7	34,2	-3,5	36,3	33,2	-3,0
Ostale teške krađe	38,9	54,9	+16,0	37,1	53,2	+16,1
UKUPNO	27,3	26,4	-1,0	26,4	25,5	-0,9

Kaznena djela teških krađa po policijskim upravama

Policijska uprava	Prijavljena kaznena djela			Razriješena		Naknadno otkrivena			
	Ukupno	Zatečen	Nepoznat	Ukupno	%	Ukupno	%	Ran. razdoblja	% izvješt.
zagrebačka	5.416	41	5.370	1100	20,3	1054	19,6	273	14,5
splitsko-dalmatinska	806	6	796	220	27,3	210	26,4	38	21,6
primorsko-goranska	685	6	677	231	33,7	223	32,9	20	30,0
osječko-baranjska	627	11	613	340	54,2	326	53,2	29	48,5
istarska	1.343	3	1.337	226	16,8	220	16,5	30	14,2
dubrovačko-neretvanska	105	4	98	50	47,6	43	43,9	4	39,8
karlovačka	470	5	463	96	20,4	89	19,2	17	15,6
sislačko-moslavačka	419	11	405	179	42,7	165	40,7	20	35,8
šibensko-kninska	393	3	390	105	26,7	102	26,2	6	24,6
vukovarsko-srijemska	295	3	290	65	22,0	60	20,7	6	18,6
zadarska	699	3	689	143	20,5	133	19,3	23	16,0
bjelovarsko-bilogorska	196	2	192	59	30,1	55	28,6	8	24,5
brodsko-posavska	395	7	386	132	33,4	123	31,9	19	26,9
koprivničko-križevačka	152		152	68	44,7	68	44,7	1	44,1
krapinsko-zagorska	184		183	56	30,4	55	30,1	7	26,2
ličko-senjska	160		160	20	12,5	20	12,5	2	11,3
međimurska	424	3	420	200	47,2	196	46,7	37	37,9
požeško-slavonska	76	4	71	30	39,5	25	35,2	7	25,4
varaždinska	318	4	314	94	29,6	90	28,7	6	26,8
virovitičko-podravski	164	2	161	98	59,8	95	59,0	12	51,6
UKUPNO	13.327	118	13.167	3.512	26,4	3.352	25,5	565	21,2

Poredbeni prikaz kaznenih djela teških krađa po policijskim upravama

Policijska uprava	Prijavljena kaznena djela			Razriješena kaznena djela			Naknadno otkrivena kaznena djela		
	Broj djela		+ - %	Broj djela		+ - %	Broj djela		+ - %
	2015.	2016.		2015.	2016.		2015.	2016.	
zagrebačka	6.051	5.416	-10,5	1.213	1.100	-9,3	1.158	1.054	-9,0
splitsko-dalmatinska	1.168	806	-31,0	307	220	-28,3	290	210	-27,6
primorsko-goranska	1.150	685	-40,4	344	231	-32,8	333	223	-33,0
osječko-baranjska	753	627	-16,7	422	340	-19,4	408	326	-20,1
istarska	1.523	1.343	-11,8	279	226	-19,0	263	220	-16,3
dubrovačko-neretvanska	144	105	-27,1	57	50	-12,3	52	43	-17,3
karlovačka	512	470	-8,2	129	96	-25,6	122	89	-27,0
sislačko-moslavačka	454	419	-7,7	171	179	+4,7	161	165	+2,5
šibensko-kninska	492	393	-20,1	144	105	-27,1	138	102	-26,1
vukovarsko-srijemska	358	295	-17,6	109	65	-40,4	98	60	-38,8
zadarska	814	699	-14,1	221	143	-35,3	214	133	-37,9
bjelovarsko-bilogorska	244	196	-19,7	93	59	-36,6	87	55	-36,8
brodsko-posavska	507	395	-22,1	197	132	-33,0	193	123	-36,3
koprivničko-križevačka	215	152	-29,3	140	68	-51,4	138	68	-50,7
krapinsko-zagorska	228	184	-19,3	56	56	0,0	55	55	0,0
ličko-senjska	181	160	-11,6	60	20	-66,7	58	20	-65,5
međimurska	546	424	-22,3	190	200	+5,3	174	196	+12,6
požeško-slavonska	115	76	-33,9	41	30	-26,8	38	25	-34,2
varaždinska	426	318	-25,4	151	94	-37,7	150	90	-40,0
virovitičko-podravska	186	164	-11,8	64	98	+53,1	59	95	+61,0
UKUPNO	16.067	13.327	-17,1	4.388	3.512	-20,0	4.189	3.352	-20,0

Poredbeni prikaz koeficijenta razriješenosti teških krađa po policijskim upravama

Policijska uprava	Koeficijent razriješenosti			Koeficijent naknadne otkrivenosti		
	2015.	2016.	+ -	2015.	2016.	+ -
zagrebačka	20,0	20,3	+0,3	19,3	19,6	+0,3
splitsko-dalmatinska	26,3	27,3	+1,0	25,2	26,4	+1,2
primorsko-goranska	29,9	33,7	+3,8	29,2	32,9	+3,7
osječko-baranjska	56,0	54,2	-1,8	55,2	53,2	-2,0
istarska	18,3	16,8	-1,5	17,5	16,5	-1,0
dubrovačko-neretvanska	39,6	47,6	+8,0	37,4	43,9	+6,5
karlovačka	25,2	20,4	-4,8	24,2	19,2	-4,9
sislačko-moslavačka	37,7	42,7	+5,1	36,3	40,7	+4,5
šibensko-kninska	29,3	26,7	-2,6	28,4	26,2	-2,2
vukovarsko-srijemska	30,4	22,0	-8,4	28,2	20,7	-7,6
zadarska	27,1	20,5	-6,7	26,5	19,3	-7,2
bjelovarsko-bilogorska	38,1	30,1	-8,0	36,6	28,6	-7,9
brodsko-posavska	38,9	33,4	-5,4	38,4	31,9	-6,5
koprivničko-križevačka	65,1	44,7	-20,4	64,8	44,7	-20,1
krapinsko-zagorska	24,6	30,4	+5,9	24,2	30,1	+5,8
ličko-senjska	33,1	12,5	-20,6	32,4	12,5	-19,9
međimurska	34,8	47,2	+12,4	32,8	46,7	+13,8
požeško-slavonska	35,7	39,5	+3,8	33,9	35,2	+1,3
varaždinska	35,4	29,6	-5,9	35,3	28,7	-6,6
virovitičko-podravska	34,4	59,8	+25,3	32,6	59,0	+26,4
UKUPNO	27,3	26,4	-1,0	26,4	25,5	-0,9

Kaznena djela teških krađa provaljivanjem

Provalne krađe u	Prijavljena kaznena djela			Razriješena		Naknadno otkrivena kaznena djela			
	Ukupno	Zatečen	Nepoznat	Ukupno	%	Ukupno	%	Ran. razdoblje	% izvješt.
Kuće i stanove	3.502	18	3.478	582	16,6	558	16,0	74	13,9
Vikendice	907	5	902	244	26,9	239	26,5	40	22,1
Motorna vozila	1.334	20	1.312	287	21,5	265	20,2	49	16,5
Trgovine	1.157	10	1.145	382	33,0	370	32,3	85	24,9
Kioske	364	7	356	122	33,5	114	32,0	30	23,6
Ugostiteljske objekte	738	12	724	249	33,7	235	32,5	36	27,5
Dječje vrtiće i škole	63		63	24	38,1	24	38,1	2	34,9
Ostale objekte	4.338	38	4.280	1.272	29,3	1.214	28,4	201	23,7
UKUPNO	12.403	110	12.260	3.162	25,5	3.019	24,6	517	20,4

Poredbeni prikaz kaznenih djela teških krađa provaljivanjem

Provalne krađe u	Prijavljena kaznena djela			Razriješena			Naknadno otkrivena		
	Broj djela		+ - %	Broj djela		+ - %	Broj djela		+ - %
	2015.	2016.		2015.	2016.		2015.	2016.	
Kuće i stanove	3.751	3.502	-6,6	783	582	-25,7	753	558	-25,9
Vikendice	1.115	907	-18,7	322	244	-24,2	319	239	-25,1
Motorna vozila	1.706	1.334	-21,8	299	287	-4,0	284	265	-6,7
Trgovine	1.344	1.157	-13,9	392	382	-2,6	372	370	-0,5
Kioske	684	364	-46,8	227	122	-46,3	215	114	-47,0
Ugostiteljske objekte	977	738	-24,5	342	249	-27,2	333	235	-29,4
Dječje vrtiće i škole	79	63	-20,3	42	24	-42,9	41	24	-41,5
Ostale objekte	5.312	4.338	-18,3	1.564	1.272	-18,7	1.481	1.214	-18,0
UKUPNO	14.968	12.403	-17,1	3.971	3.162	-20,4	3.798	3.019	-20,5

Poredbeni prikaz koeficijenta razriješenosti kaznenih djela teških krađa provaljivanjem

Provalne krađe u	Koeficijent razriješenosti			Koeficijent naknadne otkrivenosti		
	2015.	2016.	+ -	2015.	2016.	+ -
Kuće i stanove	20,9	16,6	-4,3	20,2	16,0	-4,2
Vikendice	28,9	26,9	-2,0	28,7	26,5	-2,2
Motorna vozila	17,5	21,5	+4,0	16,8	20,2	+3,4
Trgovine	29,2	33,0	+3,8	28,1	32,3	+4,2
Kioske	33,2	33,5	+0,3	32,0	32,0	+0,0
Ugostiteljske objekte	35,0	33,7	-1,3	34,4	32,5	-1,9
Dječje vrtiće i škole	53,2	38,1	-15,1	52,6	38,1	-14,5
Ostale objekte	29,4	29,3	-0,1	28,3	28,4	+0,0
UKUPNO	26,5	25,5	-1,0	25,7	24,6	-1,0

Kaznena djela teških krađa provaljivanjem čl. 229. st. 1

Provalne krađe u	Prijavljena kaznena djela			Razriješena		Naknadno otkrivena			
	Ukupno	Zatečen	Nepoznat	Ukupno	%	Ukupno	%	Ran.razdoblja	%izv.ješt.
Kuće i stanove	3.137	17	3.115	518	16,5	496	15,9	65	13,8
Vikendice	753	4	749	177	23,5	173	23,1	30	19,1
Motorna vozila	1.115	12	1.102	214	19,2	201	18,2	46	14,1
Trgovine	1.127	10	1.115	362	32,1	350	31,4	79	24,3
Kioske	197	5	191	68	34,5	62	32,5	23	20,4
Ugostiteljske objekte	561	8	551	183	32,6	173	31,4	30	26,0
Dječje vrtiće i škole	58		58	22	37,9	22	37,9	2	34,5
Ostale objekte	3.656	31	3.610	1.016	27,8	970	26,9	162	22,4
UKUPNO	10.604	87	10.491	2.560	24,1	2.447	23,3	437	19,2

Kaznena djela teških krađa provaljivanjem čl. 229. st. 2

Provalne krađe u	Prijavljena kaznena djela			Razriješena		Naknadno otkrivena			
	Ukupno	Zatečen	Nepoznat	Ukupno	%	Ukupno	%	Ran.razdoblja	%izv.ješt.
Kuće i stanove	103		103	16	15,5	16	15,5	6	9,7
Vikendice	6		6	5	83,3	5	83,3	4	16,7
Motorna vozila	14		14	6	42,9	6	42,9	1	35,7
Trgovine	3		3	2	66,7	2	66,7	2	0,0
Kioske	15		15	2	13,3	2	13,3	2	0,0
Ugostiteljske objekte	11		11	2	18,2	2	18,2	1	9,1
Dječje vrtiće i škole									
Ostale objekte	113		111	40	35,4	38	34,2	14	21,6
UKUPNO	265		263	73	27,5	71	27,0	30	15,6

Kaznena djela teških krađa provaljivanjem čl. 229. st. 3

Provalne krađe u	Prijavljena kaznena djela			Razriješena		Naknadno otkrivena			
	Ukupno	Zatečen	Nepoznat	Ukupno	%	Ukupno	%	Ran.razdoblja	%izv.ješt.
Kuće i stanove	262	1	260	48	18,3	46	17,7	3	16,5
Vikendice	148	1	147	62	41,9	61	41,5	6	37,4
Motorna vozila	205	8	196	67	32,7	58	29,6	2	28,6
Trgovine	27		27	18	66,7	18	66,7	4	51,9
Kioske	152	2	150	52	34,2	50	33,3	5	30,0
Ugostiteljske objekte	166	4	162	64	38,6	60	37,0	5	34,0
Dječje vrtiće i škole	5		5	2	40,0	2	40,0		40,0
Ostale objekte	569	7	559	216	38,0	206	36,9	25	32,4
UKUPNO	1.534	23	1.506	529	34,5	501	33,3	50	29,9

Prikaz prijavljenih i razriješenih provalnih krađa prema objektima napada i po policijskim upravama

Policijska uprava	Provalne krađe u																							
	Obiteljske kuće i stanove			Motorna vozila			Trgovine			Kioske			Ugostiteljske objekte			Vikendice			Ostale objekte			UKUPNO		
	Prijavljeno	Razriješeno	% Razriješeno	Prijavljeno	Razriješeno	% Razriješeno	Prijavljeno	Razriješeno	% Razriješeno	Prijavljeno	Razriješeno	% Razriješeno	Prijavljeno	Razriješeno	% Razriješeno	Prijavljeno	Razriješeno	% Razriješeno	Prijavljeno	Razriješeno	% Razriješeno	Prijavljeno	Razriješeno	% Razriješeno
zagrebačka	1.937	201	10,4	545	123	22,6	384	112	29,2	138	27	19,6	249	55	22,1	255	100	39,2	1.401	345	24,6	4.909	963	19,6
split.-dalmatinska	122	13	10,7	89	31	34,8	83	29	34,9	49	20	40,8	88	24	27,3	25	5	20,0	291	74	25,4	747	196	26,2
primorsko-goranska	173	39	22,5	118	15	12,7	32	18	56,3	29	9	31,0	44	15	34,1	39	11	28,2	198	85	42,9	633	192	30,3
osječko-baranjska	139	76	54,7	60	18	30,0	81	51	63,0	25	15	60,0	55	40	72,7	25	11	44,0	213	117	54,9	598	328	54,8
istarska	216	21	9,7	175	19	10,9	84	17	20,2	16	6	37,5	71	21	29,6	234	10	4,3	468	105	22,4	1.264	199	15,7
dub.-neretvanska	10	4	40,0	15	3	20,0	10	8	80,0	9	4	44,4	10	4	40,0				46	25	54,3	100	48	48,0
karlovačka	115	10	8,7	32	6	18,8	61	17	27,9	10	1	10,0	22	11	50,0	36	8	22,2	178	37	20,8	454	90	19,8
sislačko-moslavačka	108	40	37,0	26	8	30,8	64	26	40,6	9	3	33,3	13	4	30,8	77	42	54,5	107	48	44,9	404	171	42,3
šibensko-kninska	102	21	20,6	19	1	5,3	38	13	34,2	11	5	45,5	53	12	22,6	16	5	31,3	129	31	24,0	368	88	23,9
vukov.-srijemska	74	14	18,9	36	2	5,6	27	9	33,3	3	3	100,0	10	8	80,0	10			128	27	21,1	288	63	21,9
zadarska	152	26	17,1	78	16	20,5	117	20	17,1	30	4	13,3	26	5	19,2	15			245	54	22,0	663	125	18,9
bjelov.-bilogorska	43	9	20,9	8	5	62,5	12	5	41,7	4	2	50,0	11	5	45,5	16	2	12,5	97	28	28,9	191	56	29,3
brodsko-posavska	106	41	38,7	37	4	10,8	45	14	31,1	8	11	137,5	11	8	72,7	25	11	44,0	146	33	22,6	378	122	32,3
kopriv.-križevačka	35	21	60,0	6	5	83,3	17	7	41,2	2	1	50,0	11	6	54,5	29	7	24,1	48	19	39,6	148	66	44,6
krapinsko-zagorska	26	4	15,4	6	1	16,7	29	9	31,0	4	2	50,0	8	2	25,0	45	13	28,9	63	24	38,1	181	55	30,4
ličko-senjska	20	1	5,0	26	2	7,7	5			2	1	50,0				1			90	13	14,4	144	17	11,8
međimurska	37	14	37,8	22	11	50,0	10	7	70,0	8	7	87,5	15	6	40,0	32	9	28,1	291	139	47,8	415	193	46,5
požeško-slavonska	18	7	38,9	2			16	8	50,0	2			3	3	100,0	8	4	50,0	25	7	28,0	74	29	39,2
varaždinska	41	7	17,1	25	12	48,0	32	6	18,8	5	1	20,0	21	8	38,1	14	3	21,4	169	52	30,8	307	89	29,0
virov.-podravska	28	13	46,4	9	5	55,6	10	6	60,0				17	12	70,6	5	3	60,0	68	33	48,5	137	72	52,6
UKUPNO	3.502	582	16,6	1.334	287	21,5	1.157	382	33,0	364	122	33,5	738	249	33,7	907	244	26,9	4.401	1.296	29,4	12.403	3.162	25,5

Prikaz prijavljenih i razriješenih provalnih krađa prema objektima napada i po policijskim upravama
čl. 229. st. 1

Policijska uprava	Provalne krađe u																							
	Obiteljske kuće i stanove			Motorna vozila			Trgovine			Kioske			Ugostiteljske objekte			Vikendice			Ostale objekte			UKUPNO		
	Prijavljeno	Razriješeno	% Razriješeno	Prijavljeno	Razriješeno	% Razriješeno	Prijavljeno	Razriješeno	% Razriješeno	Prijavljeno	Razriješeno	% Razriješeno	Prijavljeno	Razriješeno	% Razriješeno	Prijavljeno	Razriješeno	% Razriješeno	Prijavljeno	Razriješeno	% Razriješeno	Prijavljeno	Razriješeno	% Razriješeno
zagrebačka	1.732	188	10,9	449	98	21,8	375	107	28,5	56	15	26,8	174	39	22,4	193	70	36,3	1.170	292	25,0	4.149	809	19,5
splīt.-dalmatinska	100	10	10,0	65	19	29,2	81	27	33,3	33	13	39,4	60	15	25,0	20	5	25,0	231	52	22,5	590	141	23,9
primorsko-goranska	156	34	21,8	92	14	15,2	28	14	50,0	19	7	36,8	37	13	35,1	38	11	28,9	155	65	41,9	525	158	30,1
osječko-baranjska	126	67	53,2	44	9	20,5	79	49	62,0	10	7	70,0	35	25	71,4	18	6	33,3	167	86	51,5	479	249	52,0
istarska	209	21	10,0	170	19	11,2	83	17	20,5	13	6	46,2	68	21	30,9	232	10	4,3	446	98	22,0	1.221	192	15,7
dub.-neretvanska	10	4	40,0	14	3	21,4	10	8	80,0	8	3	37,5	9	3	33,3				41	21	51,2	92	42	45,7
karlovačka	108	10	9,3	27	4	14,8	60	17	28,3	9	1	11,1	21	11	52,4	29	8	27,6	163	36	22,1	417	87	20,9
sislačko-moslavačka	99	37	37,4	18	5	27,8	62	26	41,9	3			5	1	20,0	60	26	43,3	80	27	33,8	327	122	37,3
šibensko-kninska	96	19	19,8	17			38	13	34,2	5	2	40,0	46	10	21,7	16	5	31,3	118	28	23,7	336	77	22,9
vukov.-srijemska	68	13	19,1	32	2	6,3	26	8	30,8	3	3	100,0	6	4	66,7	9			110	24	21,8	254	54	21,3
zadarska	146	24	16,4	73	13	17,8	114	20	17,5	24	2	8,3	25	4	16,0	15			235	52	22,1	632	115	18,2
bjelov.-bilogorska	29	8	27,6	6	3	50,0	12	5	41,7				8	4	50,0	10	2	20,0	87	25	28,7	152	47	30,9
brodsko-posavska	93	36	38,7	30	3	10,0	42	10	23,8	7	7	100,0	7	4	57,1	17	8	47,1	103	22	21,4	299	90	30,1
kopriv.-križevačka	19	11	57,9	3	3	100,0	17	7	41,2	1			9	5	55,6	17	5	29,4	36	15	41,7	102	46	45,1
krapinsko-zagorska	24	3	12,5	4			29	9	31,0	1	1	100,0	7	1	14,3	36	9	25,0	59	24	40,7	160	47	29,4
ličko-senjska	17	1	5,9	26	2	7,7	5			1						1			82	11	13,4	132	14	10,6
međimurska	26	9	34,6	18	8	44,4	10	6	60,0	1	1	100,0	11	5	45,5	19	4	21,1	214	97	45,3	299	130	43,5
požeško-slavonska	13	5	38,5	2			16	8	50,0	1			1	2	200,0	6	3	50,0	18	3	16,7	57	21	36,8
varaždinska	39	7	17,9	22	9	40,9	31	6	19,4	2			19	6	31,6	13	3	23,1	154	46	29,9	280	77	27,5
virov.-podravska	27	11	40,7	3			9	5	55,6				13	10	76,9	4	2	50,0	45	14	31,1	101	42	41,6
UKUPNO	3.137	518	16,5	1.115	214	19,2	1.127	362	32,1	197	68	34,5	561	183	32,6	753	177	23,5	3.714	1.038	27,9	10.604	2.560	24,1

Prikaz prijavljenih i razriješenih provalnih krađa prema objektima napada i po policijskim upravama
čl. 229. st. 2

Policijska uprava	Provalne krađe u																							
	Obiteljske kuće i stanove			Motorna vozila			Trgovine			Kioske			Ugostiteljske objekte			Vikendice			Ostale objekte			UKUPNO		
	Prijavljeno	Razriješeno	% Razriješeno	Prijavljeno	Razriješeno	% Razriješeno	Prijavljeno	Razriješeno	% Razriješeno	Prijavljeno	Razriješeno	% Razriješeno	Prijavljeno	Razriješeno	% Razriješeno	Prijavljeno	Razriješeno	% Razriješeno	Prijavljeno	Razriješeno	% Razriješeno	Prijavljeno	Razriješeno	% Razriješeno
zagrebačka	72	6	8,3	5			1	1	100,0	5	1	20,0	4			1	2	200,0	42	11	26,2	130	21	16,2
split.-dalmatinska	8	1	12,5												2				13	5	38,5	23	6	26,1
primorsko-goranska	7	2	28,6	1						3			1						3	2	66,7	15	4	26,7
osječko-baranjska					1						1			1			2		2	2	100,0	2	7	350,0
istarska	6									1			1			2			8			18		
dub.-neretvanska																			1	1	100,0	1	1	100,0
karlovačka	2			2	2	100,0				1									4			9	2	22,2
sislačko-moslavačka		2		1						1						1			6	7	116,7	8	10	125,0
šibensko-kninska	2	2	100,0	1						1			3						2			9	2	22,2
vukov.-srijemska	1																		5			6		
zadarska				1			2			1			1	1	100,0				6	2	33,3	11	3	27,3
bjelov.-bilogorska	2	1	50,0																7	2	28,6	9	3	33,3
brodsko-posavska																				1			1	
kopriv.-križevačka	1												1						1			3		
krapinsko-zagorska	1									1									3			5		
ličko-senjska																			1	1	100,0	1	1	100,0
međimurska	1	1	100,0				1												1	1	100,0	2	3	150,0
požeško-slavonska		1																		1			2	
varaždinska				3	3	100,0				1						1			7	2	28,6	12	5	41,7
virov.-podravska																			1	2	200,0	1	2	200,0
UKUPNO	103	16	15,5	14	6	42,9	3	2	66,7	15	2	13,3	11	2	18,2	6	5	83,3	113	40	35,4	265	73	27,5

Prikaz prijavljenih i razriješenih provalnih krađa prema objektima napada i po policijskim upravama
čl. 229. st. 3

Policijska uprava	Provalne krađe u																							
	Obiteljske kuće i stanove			Motorna vozila			Trgovine			Kioske			Ugostiteljske objekte			Vikendice			Ostale objekte			UKUPNO		
	Prijavljeno	Razriješeno	% Razriješeno	Prijavljeno	Razriješeno	% Razriješeno	Prijavljeno	Razriješeno	% Razriješeno	Prijavljeno	Razriješeno	% Razriješeno	Prijavljeno	Razriješeno	% Razriješeno	Prijavljeno	Razriješeno	% Razriješeno	Prijavljeno	Razriješeno	% Razriješeno	Prijavljeno	Razriješeno	% Razriješeno
zagrebačka	133	7	5,3	91	25	27,5	8	4	50,0	77	11	14,3	71	16	22,5	61	28	45,9	189	42	22,2	630	133	21,1
split.-dalmatinska	14	2	14,3	24	12	50,0	2	2	100,0	16	7	43,8	28	9	32,1	3			47	17	36,2	134	49	36,6
primorsko-goranska	10	3	30,0	25	1	4,0	4	4	100,0	7	2	28,6	6	2	33,3	1			40	18	45,0	93	30	32,3
osječko-baranjska	13	9	69,2	16	8	50,0	2	2	100,0	15	7	46,7	20	14	70,0	7	3	42,9	44	29	65,9	117	72	61,5
istarska	1			5			1			2			2						14	7	50,0	25	7	28,0
dub.-neretvanska				1						1	1	100,0	1	1	100,0				4	3	75,0	7	5	71,4
karlovačka	5			3			1						1			7			11	1	9,1	28	1	3,6
sislačko-moslavačka	9	1	11,1	7	3	42,9	2			5	3	60,0	8	3	37,5	17	15	88,2	21	14	66,7	69	39	56,5
šibensko-kninska	4			1	1	100,0				5	3	60,0	4	2	50,0				9	3	33,3	23	9	39,1
vukov.-srijemska	5	1	20,0	4			1	1	100,0				4	4	100,0	1			13	3	23,1	28	9	32,1
zadarska	6	2	33,3	4	3	75,0	1			5	2	40,0							4			20	7	35,0
bjelov.-bilogorska	12			2	2	100,0				4	2	50,0	3	1	33,3	6			3	1	33,3	30	6	20,0
brodsko-posavska	13	5	38,5	7	1	14,3	3	4	133,3	1	4	400,0	4	4	100,0	8	3	37,5	43	10	23,3	79	31	39,2
kopriv.-križevačka	15	10	66,7	3	2	66,7				1	1	100,0	1	1	100,0	12	2	16,7	11	4	36,4	43	20	46,5
krapinsko-zagorska	1	1	100,0	2	1	50,0				2	1	50,0	1	1	100,0	9	4	44,4	1			16	8	50,0
ličko-senjska	3									1	1	100,0							7	1	14,3	11	2	18,2
međimurska	10	4	40,0	4	3	75,0				7	6	85,7	4	1	25,0	13	5	38,5	76	41	53,9	114	60	52,6
požeško-slavonska	5	1	20,0							1			2	1	50,0	2	1	50,0	7	3	42,9	17	6	35,3
varaždinska	2						1			2	1	50,0	2	2	100,0				8	4	50,0	15	7	46,7
virov.-podravska	1	2	200,0	6	5	83,3	1	1	100,0				4	2	50,0	1	1	100,0	22	17	77,3	35	28	80,0
UKUPNO	262	48	18,3	205	67	32,7	27	18	66,7	152	52	34,2	166	64	38,6	148	62	41,9	574	218	38,0	1.534	529	34,5

Kaznena djela krađa i neovlaštenih uporaba cestovnih motornih vozila

Kaznena djela		Prijavljena			Razriješena		Naknadno otkrivena			
		Ukupno	Zatečen	Nepoznat	Ukupno	%	Ukupno	%	Ran.razdoblja	% izvješt.
Dovršena	Krađe motornih vozila	615	4	611	185	30,1	181	29,6	20	26,4
	Neovlaštena uporaba m. vozila	189	5	177	116	61,4	104	58,8	1	58,2
	UKUPNO	804	9	788	301	37,4	285	36,2	21	33,5
Pokušaji	Krađe motornih vozila	81	2	79	19	23,5	17	21,5	1	20,3
	Neovlaštena uporaba m. vozila	5		4	4	80,0	3	75,0		
	UKUPNO	86	2	83	23	26,7	20	24,1	1	22,9
SVEUKUPNO		890	11	871	324	36,4	305	35,0	22	32,5
Pronađena motorna vozila		516 ili 64,2 % od 804 otuđena vozila								

Poredbeni prikaz krađa i neovlaštenih uporaba cestovnih motornih vozila

Kaznena djela		Prijavljena			Razriješena			Naknadno otkrivena		
		Broj djela			Broj djela			Broj djela		
		2015.	2016.	+ - %	2015.	2016.	+ - %	2015.	2016.	+ - %
Dovršena	Krađe motornih vozila	700	615	-12,1	186	185	-0,5	182	181	-0,5
	Neovlaštena uporaba m. vozila	181	189	+4,4	116	116	0,0	100	104	+4,0
	UKUPNO	881	804	-8,7	302	301	-0,3	282	285	+1,1
Pokušaji	Krađe motornih vozila	60	81	+35,0	14	19	+35,7	12	17	+41,7
	Neovlaštena uporaba m. vozila	3	5	+66,7	1	4	+300,0	1	3	+200,0
	UKUPNO	63	86	+36,5	15	23	+53,3	13	20	+53,8
SVEUKUPNO		944	890	-5,7	317	324	+2,2	295	305	+3,4

Poredbeni prikaz koeficijenta razriješenosti krađa i neovlaštenih uporaba cestovnih motornih vozila

Kaznena djela		Koeficijent razriješenosti			Koeficijent naknadne otkrivenosti		
		2015.	2016.	+ -	2015.	2016.	+ -
Dovršena	Krađe motornih vozila	26,6	30,1	+3,5	26,1	29,6	+3,5
	Neovlaštena uporaba motornih vozila	64,1	61,4	-2,7	60,6	58,8	-1,8
	UKUPNO	34,3	37,4	+3,2	32,8	36,2	+3,4
Pokušaji	Krađe motornih vozila	23,3	23,5	+0,1	20,7	21,5	+0,8
	Neovlaštena uporaba motornih vozila	33,3	80,0	+46,7	33,3	75,0	+41,7
	UKUPNO	23,8	26,7	+2,9	21,3	24,1	+2,8
SVEUKUPNO		33,6	36,4	+2,8	32,0	35,0	+3,0

Rasprostranjenost krađa i neovlaštenih uporaba cestovnih motornih vozila

Polijska uprava	Prijavljena kaznena djela			Razriješana		Naknadno otkrivena			
	Ukupno	Zatečen	Nepoznat	Ukupno	%	Ukupno	%	Ran. razdoblje	% izvješt.
zagrebačka	338	4	333	109	32,2	104	31,2	15	26,7
splitsko-dalmatinska	125		125	38	30,4	38	30,4	1	29,6
primorsko-goranska	92		91	39	42,4	38	41,8	1	40,7
osječko-baranjska	28		28	17	60,7	17	60,7	1	57,1
istarska	74	1	73	16	21,6	15	20,5		20,5
dubrovačko-neretvanska	17		17	12	70,6	12	70,6		70,6
karlovačka	17		17	9	52,9	9	52,9		52,9
sislačko-moslavačka	16	1	13	9	56,3	6	46,2	1	38,5
šibensko-kninska	43	1	42	17	39,5	16	38,1	2	33,3
vukovarsko-srijemska	10		9	8	80,0	7	77,8	1	66,7
zadarska	57	1	56	13	22,8	12	21,4		21,4
bjelovarsko-bilogorska	5	1	3	4	80,0	2	66,7		66,7
brodsko-posavska	13	1	11	5	38,5	3	27,3		27,3
koprivničko-križevačka	5		4	4	80,0	3	75,0		75,0
krapinsko-zagorska	5		5	3	60,0	3	60,0		60,0
ličko-senjska	19		19	4	21,1	4	21,1		21,1
međimurska	12		12	8	66,7	8	66,7		66,7
požeško-slavonska	2		2		0,0		0,0		
varaždinska	11	1	10	8	72,7	7	70,0		70,0
virovitičko-podravsko	1		1	1	100,0	1	100,0		100,0
UKUPNO	890	11	871	324	36,4	305	35,0	22	32,5

Poredbeni prikaz rasprostranjenosti krađa i neovlaštenih uporaba cestovnih motornih vozila

Polijska uprava	Prijavljena kaznena djela			Razriješana			Naknadno otkrivena		
	Broj djela		+ - %	Broj djela		+ - %	Broj djela		+ - %
	2015.	2016.		2015.	2016.		2015.	2016.	
zagrebačka	343	338	-1,5	70	109	+55,7	67	104	+55,2
splitsko-dalmatinska	155	125	-19,4	54	38	-29,6	50	38	-24,0
primorsko-goranska	87	92	+5,7	38	39	+2,6	38	38	0,0
osječko-baranjska	19	28	+47,4	10	17	+70,0	9	17	+88,9
istarska	66	74	+12,1	16	16	0,0	13	15	+15,4
dubrovačko-neretvanska	26	17	-34,6	17	12	-29,4	17	12	-29,4
karlovačka	19	17	-10,5	6	9	+50,0	6	9	+50,0
sislačko-moslavačka	12	16	+33,3	6	9	+50,0	4	6	+50,0
šibensko-kninska	44	43	-2,3	13	17	+30,8	13	16	+23,1
vukovarsko-srijemska	15	10	-33,3	7	8	+14,3	7	7	0,0
zadarska	46	57	+23,9	15	13	-13,3	14	12	-14,3
bjelovarsko-bilogorska	15	5	-66,7	9	4	-55,6	6	2	-66,7
brodsko-posavska	14	13	-7,1	9	5	-44,4	7	3	-57,1
koprivničko-križevačka	7	5	-28,6	5	4	-20,0	5	3	-40,0
krapinsko-zagorska	16	5	-68,8	8	3	-62,5	7	3	-57,1
ličko-senjska	15	19	+26,7	3	4	+33,3	3	4	+33,3
međimurska	11	12	+9,1	7	8	+14,3	6	8	+33,3
požeško-slavonska	9	2	-77,8	5			5		
varaždinska	16	11	-31,3	10	8	-20,0	9	7	-22,2
virovitičko-podravsko	9	1	-88,9	9	1	-88,9	9	1	-88,9
UKUPNO	944	890	-5,7	317	324	+2,2	295	305	+3,4

Kaznena djela razbojništva

Razbojništva	Prijavljena kaznena djela			Razriješena		Naknadno otkrivena			
	Ukupno	Zatečen	Nepoznat	Ukupno	%	Ukupno	%	Ran.razdoblja	%izvješt.
Pošte	40	2	38	21	52,5	19	50,0	9	26,3
Banke	6		6	10	166,7	10	166,7	9	16,7
Mjenjačnice	16		16	8	50,0	8	50,0		50,0
Kuće i stanove	61		58	21	34,4	18	31,0	1	29,3
Trgovine	270	3	266	116	43,0	112	42,1	18	35,3
Benzinske crpke	48	1	47	16	33,3	15	31,9	3	25,5
Kioske	68	3	65	18	26,5	15	23,1	4	16,9
Stambene zgrade	15		15	8	53,3	8	53,3	2	40,0
Otvoreni prostor	150	2	145	86	57,3	81	55,9	11	48,3
Kladionice	28		28	18	64,3	18	64,3	6	42,9
Poslovnice za otkup pl. kovina	31		31	17	54,8	17	54,8		54,8
Ostalo	185	2	171	81	43,8	67	39,2	6	35,7
UKUPNO	918	13	886	420	45,8	388	43,8	69	36,0

Poredbeni prikaz kaznenih djela razbojništva

Razbojništva	Prijavljena kaznena djela			Razriješena			Naknadno otkrivena		
	Broj djela		+ - %	Broj djela		+ - %	Broj djela		+ - %
	2015.	2016.		2015.	2016.		2015.	2016.	
Pošte	40	40	0,0	23	21	-8,7	22	19	-13,6
Banke	7	6	-14,3	2	10	+400,0	2	10	+400,0
Mjenjačnice	19	16	-15,8	8	8	0,0	7	8	+14,3
Kuće i stanove	62	61	-1,6	31	21	-32,3	26	18	-30,8
Trgovine	342	270	-21,1	109	116	+6,4	109	112	+2,8
Benzinske crpke	43	48	+11,6	11	16	+45,5	11	15	+36,4
Kioske	113	68	-39,8	40	18	-55,0	40	15	-62,5
Stambene zgrade	18	15	-16,7	7	8	+14,3	6	8	+33,3
Otvoreni prostor	184	150	-18,5	90	86	-4,4	81	81	0,0
Kladionice	75	28	-62,7	43	18	-58,1	43	18	-58,1
Poslovnice za otkup pl. kovina	36	31	-13,9	34	17	-50,0	33	17	-48,5
Ostalo	219	185	-15,5	93	81	-12,9	82	67	-18,3
UKUPNO	1.158	918	-20,7	491	420	-14,5	462	388	-16,0

Poredbeni prikaz koeficijenta razriješenosti kaznenih djela razbojništva

Razbojništva	Koeficijent razriješenosti			Koeficijent naknadne otkrivenosti		
	2015.	2016.	+ -	2015.	2016.	+ -
Pošte	57,5	52,5	-5,0	56,4	50,0	-6,4
Banke	28,6	166,7	+138,1	28,6	166,7	+138,1
Mjenjačnice	42,1	50,0	+7,9	38,9	50,0	+11,1
Kuće i stanove	50,0	34,4	-15,6	45,6	31,0	-14,6
Trgovine	31,9	43,0	+11,1	31,9	42,1	+10,2
Benzinske crpke	25,6	33,3	+7,8	25,6	31,9	+6,3
Kioske	35,4	26,5	-8,9	35,4	23,1	-12,3
Stambene zgrade	38,9	53,3	+14,4	35,3	53,3	+18,0
Otvoreni prostor	48,9	57,3	+8,4	46,3	55,9	+9,6
Kladionice	57,3	64,3	+7,0	57,3	64,3	+7,0
Poslovnice za otkup pl. kovina	94,4	54,8	-39,6	94,3	54,8	-39,4
Ostalo	42,5	43,8	+1,3	39,4	39,2	-0,2
UKUPNO	42,4	45,8	+3,4	40,9	43,8	+2,9

Rasprostranjenost razbojništva po policijskim upravama

Policijska uprava	Prijavljena kaznena djela			Razriješena		Naknadno otkrivena			
	Ukupno	Zatečen	Nepoznat	Ukupno	%	Ukupno	%	Ran. razdoblja	% izvješt
zagrebačka	580	7	565	234	40,3	219	38,8	53	29,4
splitsko-dalmatinska	46	2	44	25	54,3	23	52,3	5	40,9
primorsko-goranska	44		43	23	52,3	22	51,2		51,2
osječko-baranjska	24	1	23	21	87,5	20	87,0	2	78,3
istarska	32	2	29	17	53,1	14	48,3	2	41,4
dubrovačko-neretvanska	2		2	2	100,0	2	100,0	1	50,0
karlovačka	28	1	27	18	64,3	17	63,0	1	59,3
sislačko-moslavačka	8		7	2	25,0	1	14,3		14,3
šibensko-kninska	12		12	6	50,0	6	50,0		50,0
vukovarsko-srijemska	12		10	5	41,7	3	30,0	1	20,0
zadarska	60		60	20	33,3	20	33,3	2	30,0
bjelovarsko-bilogorska	8		8	6	75,0	6	75,0		75,0
brodsko-posavska	9		8	7	77,8	6	75,0	1	62,5
koprivničko-križevačka	5		5	3	60,0	3	60,0		60,0
krapinsko-zagorska	5		5	3	60,0	3	60,0		60,0
ličko-senjska	2		2	1	50,0	1	50,0		50,0
međimurska	16		15	10	62,5	9	60,0		60,0
požeško-slavonska	2		2	3	150,0	3	150,0	1	100,0
varaždinska	17		15	11	64,7	9	60,0		60,0
virovitičko-podravska	6		4	3	50,0	1	25,0		25,0
UKUPNO	918	13	886	420	45,8	388	43,8	69	36,0

Poredbeni prikaz rasprostranjenosti razbojništava

Policijska uprava	Prijavljena kaznena djela			Razriješena			Naknadno otkrivena		
	Broj djela		+ - %	Broj djela		+ - %	Broj djela		+ - %
	2015.	2016.		2015.	2016.		2015.	2016.	
zagrebačka	779	580	-25,5	298	234	-21,5	291	219	-24,7
splitsko-dalmatinska	124	46	-62,9	62	25	-59,7	59	23	-61,0
primorsko-goranska	31	44	+41,9	14	23	+64,3	13	22	+69,2
osječko-baranjska	34	24	-29,4	25	21	-16,0	20	20	0,0
istarska	49	32	-34,7	23	17	-26,1	22	14	-36,4
dubrovačko-neretvanska	3	2	-33,3	1	2	+100,0	1	2	+100,0
karlovačka	14	28	+100,0	4	18	+350,0	3	17	+466,7
sislačko-moslavačka	5	8	+60,0	4	2	-50,0	3	1	-66,7
šibensko-kninska	10	12	+20,0	4	6	+50,0	4	6	+50,0
vukovarsko-srijemska	12	12	0,0	9	5	-44,4	6	3	-50,0
zadarska	32	60	+87,5	10	20	+100,0	10	20	+100,0
bjelovarsko-bilogorska	5	8	+60,0	3	6	+100,0	2	6	+200,0
brodsko-posavska	11	9	-18,2	9	7	-22,2	7	6	-14,3
koprivničko-križevačka	4	5	+25,0	3	3	0,0	3	3	0,0
krapinsko-zagorska	6	5	-16,7	3	3	0,0	1	3	+200,0
ličko-senjska	2	2	0,0	1	1	0,0	1	1	0,0
međimurska	15	16	+6,7	8	10	+25,0	7	9	+28,6
požeško-slavonska	4	2	-50,0	2	3	+50,0	2	3	+50,0
varaždinska	12	17	+41,7	4	11	+175,0	4	9	+125,0
virovitičko-podravska	6	6	0,0	4	3	-25,0	3	1	-66,7
UKUPNO	1.158	918	-20,7	491	420	-14,5	462	388	-16,0

Poredbeni prikaz koeficijenta razriješivosti razbojništava

Policajska uprava	Koeficijent razriješivosti			Koeficijent naknadne otkrivenosti		
	2015.	2016.	+ -	2015.	2016.	+ -
zagrebačka	38,3	40,3	+2,1	37,7	38,8	+1,1
splitsko-dalmatinska	50,0	54,3	+4,3	48,8	52,3	+3,5
primorsko-goranska	45,2	52,3	+7,1	43,3	51,2	+7,8
osječko-baranjska	73,5	87,5	+14,0	69,0	87,0	+18,0
istarska	46,9	53,1	+6,2	45,8	48,3	+2,4
dubrovačko-neretvanska	33,3	100,0	+66,7	33,3	100,0	+66,7
karlovačka	28,6	64,3	+35,7	23,1	63,0	+39,9
sislačko-moslavačka	80,0	25,0	-55,0	75,0	14,3	-60,7
šibensko-kninska	40,0	50,0	+10,0	40,0	50,0	+10,0
vukovarsko-srijemska	75,0	41,7	-33,3	66,7	30,0	-36,7
zadarska	31,3	33,3	+2,1	31,3	33,3	+2,1
bjelovarsko-bilogorska	60,0	75,0	+15,0	50,0	75,0	+25,0
brodsko-posavska	81,8	77,8	-4,0	77,8	75,0	-2,8
koprivničko-križevačka	75,0	60,0	-15,0	75,0	60,0	-15,0
krapinsko-zagorska	50,0	60,0	+10,0	25,0	60,0	+35,0
ličko-senjska	50,0	50,0	0,0	50,0	50,0	0,0
međimurska	53,3	62,5	+9,2	50,0	60,0	+10,0
požeško-slavonska	50,0	150,0	+100,0	50,0	150,0	+100,0
varaždinska	33,3	64,7	+31,4	33,3	60,0	+26,7
virovitičko-podravska	66,7	50,0	-16,7	60,0	25,0	-35,0
UKUPNO	42,4	45,8	+3,4	40,9	43,8	+2,9

Kaznena djela krađa

Krađe	Prijavljena kaznena djela			Razriješena		Naknadno otkrivena			
	Ukupno	Zatečen	Nepoznat	Ukupno	%	Ukupno	%	Ran. razdoblja	% izvješt
Iz kuća i stanova	1.021	5	1.005	300	29,4	284	28,3	33	25,0
Iz i sa motornih vozila	1.152	10	1.139	271	23,5	258	22,7	31	19,9
Iz trgovina	1.439	82	1.301	948	65,9	810	62,3	90	55,3
Iz ureda	128		128	49	38,3	49	38,3	7	32,8
Iz ugostiteljskih objekata	617	2	612	133	21,6	128	20,9	13	18,8
Iz škola	71		70	25	35,2	24	34,3	7	24,3
Motornih vozila	658	4	654	190	28,9	186	28,4	18	25,7
Bicikla	1.293	5	1.286	270	20,9	263	20,5	24	18,6
Iz džepova i torbica	775	5	766	85	11,0	76	9,9	8	8,9
Iz ostalih objekata	5.585	73	5.410	1.697	30,4	1.522	28,1	158	25,2
UKUPNO	12.739	186	12.371	3.968	31,1	3.600	29,1	389	26,0

Poredbeni prikaz kaznenih djela krađa

Krađe	Prijavljena kaznena djela			Razriješena			Naknadno otkrivena		
	Broj djela		+ - %	Broj djela		+ - %	Broj djela		+ - %
	2015.	2016.		2015.	2016.		2015.	2016.	
Iz kuća i stanova	1.078	1.021	-5,3	301	300	-0,3	278	284	+2,2
Iz i sa motornih vozila	1.100	1.152	+4,7	163	271	+66,3	153	258	+68,6
Iz trgovina	1287	1.439	+11,8	700	948	+35,4	621	810	+30,4
Iz ureda	80	128	+60,0	32	49	+53,1	32	49	+53,1
Iz ugostiteljskih objekata	660	617	-6,5	151	133	-11,9	143	128	-10,5
Iz škola	67	71	+6,0	20	25	+25,0	20	24	+20,0
Motornih vozila	667	658	-1,3	175	190	+8,6	170	186	+9,4
Bicikla	1.375	1.293	-6,0	384	270	-29,7	382	263	-31,2
Iz džepova i torbica	894	775	-13,3	97	85	-12,4	87	76	-12,6
Iz ostalih objekata	5.947	5.585	-6,1	1.723	1.697	-1,5	1.526	1.522	-0,3
UKUPNO	13.155	12.739	-3,2	3.746	3.968	+5,9	3.412	3.600	+5,5

Poredbeni prikaz koeficijenta razriješenosti kaznenih djela krađa

Krađe	Koeficijent razriješenosti			Koeficijent naknadne otkrivenosti		
	2015.	2016.	+ -	2015.	2016.	+ -
Iz kuća i stanova	27,9	29,4	+1,5	26,4	28,3	+1,9
Iz i sa motornih vozila	14,8	23,5	+8,7	14,0	22,7	+8,6
Iz trgovina	54,4	65,9	+11,5	51,4	62,3	+10,9
Iz ureda	40,0	38,3	-1,7	40,0	38,3	-1,7
Iz ugostiteljskih objekata	22,9	21,6	-1,3	21,9	20,9	-1,0
Iz škola i domova	29,9	35,2	+5,4	29,9	34,3	+4,4
Motornih vozila	26,2	28,9	+2,6	25,7	28,4	+2,8
Bicikla	27,9	20,9	-7,0	27,8	20,5	-7,4
Iz džepova i torbica	10,9	11,0	+0,1	9,8	9,9	+0,1
Iz ostalih objekata	29,0	30,4	+1,4	26,5	28,1	+1,6
UKUPNO	28,5	31,1	+2,7	26,6	29,1	+2,5

Kaznena djela krađa po policijskim upravama

Policijska uprava	Prijavljena kaznena djela			Razriješena		Naknadno otkrivena			
	Ukupno	Zatečen	Nepoznat	Ukupno	%	Ukupno	%	Ran. razdoblja	% izvješt
zagrebačka	3.724	80	3.615	1.091	29,3	982	27,2	177	22,3
splitsko-dalmatinska	1.274	7	1.254	397	31,2	377	30,1	31	27,6
primorsko-goranska	905	6	896	317	35,0	308	34,4	30	31,0
osječko-baranjska	493	17	451	285	57,8	243	53,9	9	51,9
istarska	1.151	12	1.131	219	19,0	199	17,6	35	14,5
dubrovačko-neretvanska	199		187	77	38,7	65	34,8	5	32,1
karlovačka	481	8	469	170	35,3	158	33,7	7	32,2
sislačko-moslavačka	395	11	356	181	45,8	142	39,9	17	35,1
šibensko-kninska	497		497	109	21,9	109	21,9	4	21,1
vukovarsko-srijemska	285	9	265	77	27,0	57	21,5	3	20,4
zadarska	996	5	984	221	22,2	209	21,2	20	19,2
bjelovarsko-bilogorska	279	3	271	81	29,0	73	26,9	4	25,5
brodsko-posavska	464	6	442	123	26,5	101	22,9	4	21,9
koprivničko-križevačka	177	4	171	85	48,0	79	46,2	6	42,7
krapinsko-zagorska	131	1	118	55	42,0	42	35,6	2	33,9
ličko-senjska	313	4	308	97	31,0	92	29,9	4	28,6
međimurska	319	2	317	119	37,3	117	36,9	15	32,2
požeško-slavonska	117	6	108	38	32,5	29	26,9	6	21,3
varaždinska	352	3	349	131	37,2	128	36,7	5	35,2
virovitičko-podravaska	187	2	182	95	50,8	90	49,5	5	46,7
UKUPNO	12.739	186	12.371	3.968	31,1	3.600	29,1	389	26,0

Poredbeni prikaz kaznenih djela krađa po policijskim upravama

Policijska uprava	Prijavljena kaznena djela			Razriješena kaznena djela			Naknadno otkrivena kaznena djela		
	Broj djela		+ - %	Broj djela		+ - %	Broj djela		+ - %
	2015.	2016.		2015.	2016.		2015.	2016.	
zagrebačka	3.576	3.724	+4,1	976	1.091	+11,8	891	982	+10,2
splitsko-dalmatinska	1.277	1.274	-0,2	349	397	+13,8	325	377	+16,0
primorsko-goranska	1.150	905	-21,3	314	317	+1,0	304	308	+1,3
osječko-baranjska	406	493	+21,4	237	285	+20,3	216	243	+12,5
istarska	1.301	1.151	-11,5	208	219	+5,3	192	199	+3,6
dubrovačko-neretvanska	189	199	+5,3	85	77	-9,4	78	65	-16,7
karlovačka	462	481	+4,1	114	170	+49,1	101	158	+56,4
sisačko-moslavačka	397	395	-0,5	173	181	+4,6	116	142	+22,4
šibensko-kninska	567	497	-12,3	121	109	-9,9	116	109	-6,0
vukovarsko-srijemska	296	285	-3,7	88	77	-12,5	80	57	-28,8
zadarska	988	996	+0,8	187	221	+18,2	180	209	+16,1
bjelovarsko-bilogorska	272	279	+2,6	90	81	-10,0	86	73	-15,1
brodsko-posavska	442	464	+5,0	135	123	-8,9	102	101	-1,0
koprivničko-križevačka	178	177	-0,6	55	85	+54,5	54	79	+46,3
krapinsko-zagorska	144	131	-9,0	51	55	+7,8	44	42	-4,5
ličko-senjska	295	313	+6,1	92	97	+5,4	86	92	+7,0
međimurska	446	319	-28,5	110	119	+8,2	99	117	+18,2
požeško-slavonska	98	117	+19,4	55	38	-30,9	47	29	-38,3
varaždinska	396	352	-11,1	162	131	-19,1	159	128	-19,5
virovitičko-podravska	275	187	-32,0	144	95	-34,0	136	90	-33,8
UKUPNO	13.155	12.739	-3,2	3.746	3.968	+5,9	3.412	3.600	+5,5

Poredbeni prikaz koeficijenta razriješenosti krađa po policijskim upravama

Policijska uprava	Koeficijent razriješenosti			Koeficijent naknadne otkrivenosti		
	2015.	2016.	+ -	2015.	2016.	+ -
zagrebačka	27,3	29,3	+2,0	25,5	27,2	+1,6
splitsko-dalmatinska	27,3	31,2	+3,8	25,9	30,1	+4,1
primorsko-goranska	27,3	35,0	+7,7	26,7	34,4	+7,7
osječko-baranjska	58,4	57,8	-0,6	56,1	53,9	-2,2
istarska	16,0	19,0	+3,0	14,9	17,6	+2,7
dubrovačko-neretvanska	45,0	38,7	-6,3	42,9	34,8	-8,1
karlovačka	24,7	35,3	+10,7	22,5	33,7	+11,2
sisačko-moslavačka	43,6	45,8	+2,2	34,1	39,9	+5,8
šibensko-kninska	21,3	21,9	+0,6	20,6	21,9	+1,3
vukovarsko-srijemska	29,7	27,0	-2,7	27,8	21,5	-6,3
zadarska	18,9	22,2	+3,3	18,3	21,2	+2,9
bjelovarsko-bilogorska	33,1	29,0	-4,1	32,1	26,9	-5,2
brodsko-posavska	30,5	26,5	-4,0	24,9	22,9	-2,1
koprivničko-križevačka	30,9	48,0	+17,1	30,5	46,2	+15,7
krapinsko-zagorska	35,4	42,0	+6,6	32,1	35,6	+3,5
ličko-senjska	31,2	31,0	-0,2	29,8	29,9	+0,1
međimurska	24,7	37,3	+12,6	22,8	36,9	+14,1
požeško-slavonska	56,1	32,5	-23,6	52,2	26,9	-25,4
varaždinska	40,9	37,2	-3,7	40,5	36,7	-3,8
virovitičko-podravska	52,4	50,8	-1,6	50,9	49,5	-1,5
UKUPNO	28,5	31,1	+2,7	26,6	29,1	+2,5

Kretanje pojedinih vrsta imovinskog kriminaliteta

Razbojništva				
Mjesec	Usporedno		Ažurirani zbirni niz	
	2015.	2016.	2015.	2016.
Siječanj	122	101	122	101
Veljača	109	141	231	242
Ožujak	127	130	359	372
Travanj	75	67	432	440
Svibanj	81	41	516	481
Lipanj	87	50	604	530
Srpanj	90	53	695	583
Kolovoz	83	54	778	637
Rujan	72	56	850	693
Listopad	95	51	945	744
Studen	96	88	1.041	832
Prosinac	117	85	1.158	918

Provalne krađe				
Mjesec	Usporedno		Ažurirani zbirni niz	
	2015.	2016.	2015.	2016.
Siječanj	1.235	1.148	1.235	1.148
Veljača	1.137	1.105	2.374	2.256
Ožujak	1.389	996	3.764	3.254
Travanj	1.150	879	4.920	4.136
Svibanj	1.207	920	6.135	5.058
Lipanj	1.190	952	7.318	6.011
Srpanj	1.065	1.223	8.583	7.237
Kolovoz	1.409	1.385	10.102	8.625
Rujan	1.167	924	11.282	9.558
Listopad	1.169	854	12.457	10.418
Studen	1.176	894	13.643	11.318
Prosinac	1.323	1.078	14.968	12.403

Drške krađe				
Mjesec	Usporedno		Ažurirani zbirni niz	
	2015.	2016.	2015.	2016.
Siječanj	59	37	59	37
Veljača	49	48	108	85
Ožujak	62	51	169	137
Travanj	63	52	233	188
Svibanj	70	66	304	253
Lipanj	101	94	405	354
Srpanj	120	110	527	464
Kolovoz	116	98	647	560
Rujan	79	77	725	637
Listopad	65	38	788	675
Studen	60	39	848	716
Prosinac	41	47	888	760

Krađe i neovlaštena uporaba cest. vozila				
Mjesec	Usporedno		Ažurirani zbirni niz	
	2015.	2016.	2015.	2016.
Siječanj	38	69	38	69
Veljača	47	54	85	122
Ožujak	62	76	146	198
Travanj	67	70	213	268
Svibanj	74	55	286	320
Lipanj	81	76	365	395
Srpanj	90	75	452	471
Kolovoz	114	91	602	561
Rujan	88	108	687	669
Listopad	95	86	783	753
Studen	88	71	868	824
Prosinac	76	66	944	890

Krađe				
Mjesec	Usporedno		Ažurirani zbirni niz	
	2015.	2016.	2015.	2016.
Siječanj	694	720	694	720
Veljača	626	905	1.315	1.619
Ožujak	826	902	2.136	2.518
Travanj	733	1.044	2.863	3.559
Svibanj	860	945	3.716	4.495
Lipanj	1.287	1.135	4.995	5.621
Srpanj	1.830	1.625	6.807	7.251
Kolovoz	1.924	1.620	8.729	8.863
Rujan	1.340	1.197	10.065	10.043
Listopad	1.153	988	11.209	11.023
Studen	1.014	882	12.205	11.885
Prosinac	969	878	13.155	12.739

Džepne krađe				
Mjesec	Usporedno		Ažurirani zbirni niz	
	2015.	2016.	2015.	2016.
Siječanj	88	44	88	44
Veljača	64	41	152	85
Ožujak	72	45	224	129
Travanj	28	41	252	170
Svibanj	73	46	326	220
Lipanj	87	74	412	294
Srpanj	97	101	508	394
Kolovoz	109	100	616	494
Rujan	93	58	709	554
Listopad	63	59	772	613
Studen	51	68	820	678
Prosinac	79	100	894	775

2. 3. 4. Kaznena djela protiv okoliša

Kaznena djela protiv okoliša	Prijavljena kaznena djela			Razriješena		Naknadno otkrivena			
	Ukupno	Zatečen	Nepoznat	Ukupno	%	Ukupno	%	Ran.razdoblja	%izvješt
Onečišćenje okoliša	1			1	100,0				
Ugrožavanje okoliša otpadom	3	2	1	3	100,0	1	100,0		100,0
Uništavanje zaštićenih prirodnih vrijednosti	11	3	8	11	100,0	8	100,0		100,0
Trgovanje zaštićenim prirodnim vrijednostima	7	4	2	7	100,0	2	100,0		100,0
Protuzakoniti lov i ribolov	76	11	54	42	55,3	20	37,0	2	33,3
Ubijanje ili mučenje životinja	60		44	47	78,3	31	70,5		70,5
Pustošenje šuma	2	1	1	2	100,0	1	100,0		100,0
Ukupno - opći kriminalitet	160	21	110	113	70,6	63	57,3	2	55,5
Protupravna eksploatacija rudnog blaga	3			3	100,0				
Protupravna gradnja	15		8	15	100,0	8	100,0		100,0
Ukupno - gospodarski kriminalitet	18		8	18	100,0	8	100,0		100,0
UKUPNO	178	21	118	131	73,6	71	60,2	2	58,5

Poredbeni prikaz kaznenih djela protiv okoliša

Kaznena djela	Prijavljena			Razriješena			2016. % od ukupno prijavljenih
	Broj djela		+ - %	Broj djela		+ - %	
	2015.	2016.		2015.	2016.		
Onečišćenje okoliša	3	1	-66,7	3	1	-66,7	0,6
Ugrožavanje okoliša otpadom	18	3	-83,3	18	3	-83,3	1,7
Uništavanje zaštićenih prirodnih vrijednosti	16	11	-31,3	16	11	-31,3	6,2
Uništavanje staništa	1			1			
Trgovanje zaštićenim prirodnim vrijednostima	34	7	-79,4	34	7	-79,4	3,9
Protuzakoniti lov i ribolov	116	76	-34,5	67	42	-37,3	42,7
Ubijanje ili mučenje životinja	56	60	+7,1	44	47	+6,8	33,7
Pustošenje šuma	5	2	-60,0	4	2	-50,0	1,1
Ukupno - opći kriminalitet	249	160	-35,7	187	113	-39,6	89,9
Protupravna eksploatacija rudnog blaga	1	3	+200,0	1	3	+200,0	1,7
Protupravna gradnja	8	15	+87,5	8	15	+87,5	8,4
Ukupno - gospodarski kriminalitet	9	18	+100,0	9	18	+100,0	10,1
UKUPNO	258	178	-31,0	196	131	-33,2	100,0

Rasprostranjenost kaznenih djela protiv okoliša

Polijska uprava	Prijavljena kaznena djela			Razriješena kaznena djela			2016. % od ukupno prijavljenih	Materijalna šteta 2016.
	Broj djela		+ - %	Broj djela		+ - %		
	2015.	2016.		2015.	2016.			
zagrebačka	11	9	-18,2	5	8	+60,0	5,1	2.000
split.-dalmatinska	15	23	+53,3	14	21	+50,0	12,9	125.000
primorsko-goranska	5	6	+20,0	4	6	+50,0	3,4	901.600
osječko-baranjska	31	9	-71,0	26	7	-73,1	5,1	2.000
istarska	46	16	-65,2	44	15	-65,9	9,0	5.700.500
dubr.-neretvanska	14	12	-14,3	14	12	-14,3	6,7	297.240
karlovačka	18	3	-83,3	17	2	-88,2	1,7	
sislačko-moslavačka	11	5	-54,5	7	6	-14,3	2,8	5.700
šibensko-kninska	4	12	+200,0	3	10	+233,3	6,7	50.900
vukov.-srijemska	12	7	-41,7	5	3	-40,0	3,9	57.230
zadarska	5	9	+80,0	3	5	+66,7	5,1	11.900
bjelov.-bilogorska	10	9	-10,0	3	4	+33,3	5,1	28.892
brodsko-posavska	13	4	-69,2	10	1	-90,0	2,2	17.000
kopriv.-križevačka	9	8	-11,1	7	3	-57,1	4,5	150
krapinsko-zagorska	5	7	+40,0	3	2	-33,3	3,9	8.000
ličko-senjska	4	8	+100,0	2	6	+200,0	4,5	3.500
međimurska	11	11	0,0	7	8	+14,3	6,2	8.000
požeško-slavonska	4	2	-50,0	3			1,1	4.500
varaždinska	15	13	-13,3	7	8	+14,3	7,3	2.308.628
virov.-podravska	15	5	-66,7	12	4	-66,7	2,8	14.500
UKUPNO	258	178	-31,0	196	131	-33,2	100,0	9.547.240

2. 3. 5. Kaznena djela protiv opće sigurnosti

Kaznena djela	Prijavljena kaznena djela			Razriješena		Naknadno otkrivena			
	Ukupno	Zatečen	Nepoznat	Ukupno	%	Ukupno	%	Ran.razdoblja	% izješt.
Dovođenje u opasnost života i imovine općeopasnom radnjom ili sredstvom	232	9	170	163	70,3	101	59,4	3	57,6
Uništenje ili oštećenje javnih naprava	17	1	12	14	82,4	9	75,0		75,0
Uništenje ili oštećenje zaštitnih naprava na radu	3		2	3	100,0	2	100,0		100,0
Uništenje, oštećenje ili zlouporaba znakova za opasnost	13	1	11	7	53,8	5	45,5		45,5
Rukovanje općeopasnim tvarima	1	1		1	100,0				
Opasno izvođenje građevinskih radova	9		8	9	100,0	8	100,0		100,0
Ukupno - opći kriminalitet	275	12	203	197	71,6	125	61,6	3	60,1
UKUPNO	275	12	203	197	71,6	125	61,6	3	60,1

Poredbeni prikaz kaznenih djela protiv opće sigurnosti

Kaznena djela	Prijavljena			Razriješena			Naknadno otkrivena		
	Broj djela		+ - %	Broj djela		+ - %	Broj djela		+ - %
	2015.	2016.		2015.	2016.		2015.	2016.	
Dovođenje u opasnost života i imovine općeopasnom radnjom ili sredstvom	262	232	-11,5	213	163	-23,5	148	101	-31,8
Uništenje ili oštećenje javnih naprava	8	17	+112,5	3	14	+366,7	2	9	+350,0
Uništenje ili oštećenje zaštitnih naprava na radu		3			3			2	
Uništenje, oštećenje ili zlouporaba znakova za opasnost	15	13	-13,3	8	7	-12,5	8	5	-37,5
Rukovanje općeopasnim tvarima		1			1				
Opasno izvođenje građevinskih radova	13	9	-30,8	13	9	-30,8	8	8	0,0
Ukupno - opći kriminalitet	298	275	-7,7	237	197	-16,9	166	125	-24,7
UKUPNO	298	275	-7,7	237	197	-16,9	166	125	-24,7

Rasprostranjenost kaznenih djela protiv opće sigurnosti

Policajska uprava	Prijavljena kaznena djela			Razriješena kaznena djela			2016. % od ukupno prijavljenih	Materijalna šteta 2016.
	Broj djela		+ - %	Broj djela		+ - %		
	2015.	2016.		2015.	2016.			
zagrebačka	58	58	0,0	42	34	-19,0	21,1	2.253.665
split.-dalmatinska	21	25	+19,0	21	16	-23,8	9,1	3.685.914
primorsko-goranska	40	12	-70,0	38	9	-76,3	4,4	648.600
osječko-baranjska	23	19	-17,4	18	17	-5,6	6,9	7.517
istarska	14	19	+35,7	11	15	+36,4	6,9	1.591.000
dubr.-neretvanska	12	8	-33,3	10	6	-40,0	2,9	104.500
karlovačka	6	8	+33,3	4	6	+50,0	2,9	26.850
sislačko-moslavačka	13	14	+7,7	13	14	+7,7	5,1	656.104
šibensko-kninska	6	6	0,0	3	5	+66,7	2,2	134.000
vukov.-srijemska	11	6	-45,5	9	4	-55,6	2,2	311.614
zadarska	36	26	-27,8	27	11	-59,3	9,5	885.400
bjelov.-bilogorska	7	5	-28,6	7	5	-28,6	1,8	2.000
brodsko-posavska	15	13	-13,3	10	11	+10,0	4,7	195.000
kopriv.-križevačka	2	3	+50,0	1	2	+100,0	1,1	1.000
krapinsko-zagorska	4	6	+50,0	4	6	+50,0	2,2	6.112.665
ličko-senjska	5	10	+100,0	4	9	+125,0	3,6	2.982
međimurska	5	10	+100,0	3	5	+66,7	3,6	307.279
požeško-slavonska	7	3	-57,1	3			1,1	5.853
varaždinska	7	14	+100,0	5	12	+140,0	5,1	2.955.500
virov.-podravska	6	10	+66,7	4	10	+150,0	3,6	1.000
UKUPNO	298	275	-7,7	237	197	-16,9	100,0	19.888.443

2. 4. Kaznena djela terorizma, ekstremnog nasilja i ratnih zločina

Poredbeni prikaz kaznenih djela terorizma i ekstremnog nasilja

Kaznena djela	Prijavljena			Razriješena			2016. % od ukupno prijavljenih
	Broj djela		+ - %	Broj djela		+ - %	
	2015.	2016.		2015.	2016.		
Povreda prava na udruživanje		1			1		2,6
Izazivanje nereda	4	10	+150,0	4	11	+175,0	26,3
Javno poticanje na nasilje i mržnju	7	12	+71,4	5	11	+120,0	31,6
Povreda slobode odlučivanja birača	1	12	+1100,0	1	12	+1100,0	31,6
Uništenje i krivotvorenje izbornih isprava	2			2			
Povreda ugleda Republike Hrvatske	7	2	-71,4	6	2	-66,7	5,3
Povreda ugleda strane države i međunarodne organizacije		1			1		2,6
UKUPNO	21	38	+81,0	18	38	+111,1	100,0

Poredbeni prikaz kaznenih djela terorizma i ekstremnog nasilja po policijskim upravama

Policijska uprava	Prijavljena kaznena djela			Razriješena kaznena djela			2016. % od ukupno prijavljenih
	Broj djela		+ - %	Broj djela		+ - %	
	2015.	2016.		2015.	2016.		
zagrebačka	1			1			
splitsko-dalmatinska	2	4	+100,0	1	5	+400,0	10,5
primorsko-goranska	2			2			
osječko-baranjska		15			15		39,5
istarska	3	1	-66,7	3	1	-66,7	2,6
dubr.-neretvanska		2			2		5,3
karlovačka							
sisачko-moslavačka							
šibensko-kninska		4			4		10,5
vukov.-srijemska	9	5	-44,4	8	4	-50,0	13,2
zadarska	1	5	+400,0	1	4	+300,0	13,2
bjelov.-bilogorska							
brodsko-posavska							
kopriv.-križevačka							
krapinsko-zagorska	1			1			
ličko-senjska	1			1			
međimurska		2			2		5,3
požeško-slavonska	1				1		
varaždinska							
virov.-podravska							
UKUPNO	21	38	+81,0	18	38	+111,1	100,0

Kaznena djela počinjena iz mržnje

čl. KZ-a	Kaznena djela iz grupe zločina iz mržnje	Ukupno		+-%	Razriješeno		+-%
		2015.	2016.		2015.	2016.	
117.	Tjelesna ozljeda	1	1	0,0		1	
118.	Teška tjelesna ozljeda	3	1	-66,7	2		
139.	Prijetnja	15	6	-60,0	15	6	-60,0
235.	Oštećenje tuđe stvari	5	18	+260,0	6	17	+183,3
323.A	Nasilničko ponašanje		1			1	
332.	Povreda mira pokojnika	1					
356.	Povreda ugleda strane države i međunarodne organizacije		1			1	
UKUPNO		25	28	+12,0	23	26	+13,0

Kaznena djela počinjena iz mržnje prema motivima

Čl. KZ-a	Naziv kaznenog djela	UKUPNO	Rasna pripadnost	Vjeroispovijest	Nacionalno podrijetlo	Invaliditet	Spolno opredjeljenje	Rodni identitet
117.	Tjelesna ozljeda	1			1			
118.	Teška tjelesna ozljeda	1			1			
139.	Prijetnja	6	1	1	4			
235.	Oštećenje tuđe stvari	18	1		16		1	
323.A	Nasilničko ponašanje	1	1					
356.	Povreda ugleda strane države i međunarodne organizacije	1			1			
UKUPNO		28	3	1	23		1	

Poredbeni prikaz kaznenih djela ratnih zločina

Kaznena djela	Prijavljena			Razriješena			2016. % od ukupno prijavljenih
	Broj djela		+ - %	Broj djela		+ - %	
	2015.	2016.		2015.	2016.		
Zločin protiv čovječnosti	3			2	1	-50,0	
Ratni zločin	36	19	-47,2	38	19	-50,0	100,0
Odgovornost zapovjednika	12			12			
UKUPNO	51	19	-62,7	52	20	-61,5	100,0

2. 5. Organizirani kriminalitet

Poredbeni prikaz kaznenih djela organiziranog kriminaliteta

Kaznena djela	Prijavljena			Razriješena			2016. % od ukupno prijavljenih
	Broj djela		+ - %	Broj djela		+ - %	
	2015.	2016.		2015.	2016.		
Trgovanje ljudima	3	7	+133,3	3	7	+133,3	0,6
Otmica		1					0,1
Prostitucija	169	71	-58,0	169	71	-58,0	5,7
Nedozvoljena igra na sreću	108	141	+30,6	110	143	+30,0	11,3
Lihvarski ugovor	17	63	+270,6	17	63	+270,6	5,0
Iznuda	162	164	+1,2	163	147	-9,8	13,1
Krivtvođenje novca	187	67	-64,2	179	55	-69,3	5,4
Krivtvođenje znakova za vrijednost	8	4	-50,0	8	4	-50,0	0,3
Izrada, nabavljanje, posjedovanje, prodaja ili davanje na uporabu sredstava za krivotvođenje	9	3	-66,7	9	3	-66,7	0,2
Nedozvoljeno obavljanje istraživačkih radova i prisvajanje kulturnog dobra	5	4	-20,0	5	4	-20,0	0,3
Protupravna naplata	86	91	+5,8	82	89	+8,5	7,3
Protuzakonito ulaženje, kretanje i boravak u Republici Hrvatskoj	68	156	+129,4	68	155	+127,9	12,5
Zločinačko udruženje	31	17	-45,2	31	17	-45,2	1,4
Nedozvoljeno posjedovanje, izrada i nabavljanje oružja i eksplozivnih tvari	800	461	-42,4	801	462	-42,3	36,9
UKUPNO	1.653	1.250	-24,4	1.645	1.220	-25,8	100,0

Rasprostranjenost kaznenih djela organiziranog kriminaliteta

Policajska uprava	Prijavljena kaznena djela			Razriješena kaznena djela			2016. % od ukupno prijavljenih	Materijalna šteta 2016.
	Broj djela		+ - %	Broj djela		+ - %		
	2015.	2016.		2015.	2016.			
zagrebačka	428	183	-57,2	424	175	-58,7	14,6	264.278
splitsko-dalmatinska	146	78	-46,6	149	78	-47,7	6,2	1.215.100
primorsko-goranska	91	101	+11,0	91	98	+7,7	8,1	1.171.520
osječko-baranjska	83	49	-41,0	83	50	-39,8	3,9	122.750
istarska	57	97	+70,2	58	94	+62,1	7,8	2.852.550
dubr.-neretvanska	53	18	-66,0	53	18	-66,0	1,4	700
karlovačka	89	49	-44,9	88	48	-45,5	3,9	30.500
sisačko-moslavačka	93	90	-3,2	93	90	-3,2	7,2	
šibensko-kninska	48	25	-47,9	48	25	-47,9	2,0	18.380
vukov.-srijemska	70	133	+90,0	63	119	+88,9	10,6	874.861
zadarska	85	95	+11,8	86	95	+10,5	7,6	289.473
bjelov.-bilogorska	49	36	-26,5	48	35	-27,1	2,9	1.400
brodsko-posavska	42	25	-40,5	42	24	-42,9	2,0	97.750
kopriv.-križevačka	52	47	-9,6	52	48	-7,7	3,8	6.200
krapinsko-zagorska	56	81	+44,6	56	80	+42,9	6,5	86.010
ličko-senjska	40	43	+7,5	40	42	+5,0	3,4	520
međimurska	32	19	-40,6	32	20	-37,5	1,5	78.031
požeško-slavonska	42	17	-59,5	42	17	-59,5	1,4	30.000
varaždinska	67	47	-29,9	67	48	-28,4	3,8	1.200
virov.-podravska	30	17	-43,3	30	16	-46,7	1,4	20.488
UKUPNO	1.653	1.250	-24,4	1.645	1.220	-25,8	100,0	7.161.711

Kaznena djela počinjena u sastavu zločinačke organizacije

Glava/ čl. KZ-a	Kaznena djela u svezi s člankom 329. KZ-a	Prijavljena kaznena djela		+-%
		2015.	2016.	
GLAVA 16:	Kaznena djela protiv spolne slobode			
157.	Prostitucija	1		
GLAVA 19:	Kaznena djela protiv zdravlja ljudi	90	18	-80,0
190.	Neovlaštena proizvodnja i promet drogama	90	18	-80,0
GLAVA 20:	Kaznena djela protiv okoliša	28	2	-92,9
200.	Uništavanje zaštićenih prirodnih vrijednosti		1	
202. (u vezi s čl. 214.)	Trgovanje zaštićenim prirodnim vrijednostima (Teška kaznena djela protiv okoliša)	28	1	-96,4
GLAVA 23:	Kaznena djela protiv imovine	1	130	+12900,0
236.	Prijevarena		62	
238.	Zloupotreba osiguranja		68	
244.	Prikrivanje	1		
GLAVA 24:	Kaznena djela protiv gospodarstva	48	135	+181,3
246.	Zloupotreba povjerenja u gospodarskom poslovanju	22	66	+200,0
256.	Utaja poreza ili carine		63	
257.	Izbjegavanje carinskog nadzora	26		
265.	Pranje novca		2	
GLAVA 26:	Kaznena djela krivotvorenja	11	62	+463,6
277.	Krivotvorenje znakova za obilježavanje robe, mjere i utega	6		
279.	Krivotvorenje službene ili poslovne isprave	5	62	+1140,0
GLAVA 28:	Kaznena djela protiv službene dužnosti		116	
291.	Zloupotreba položaja i ovlasti		83	
293.	Primanje mita		26	
294.	Davanje mita		7	
GLAVA 30:	Kaznena djela protiv javnog reda	31	27	-12,9
326.	Protuzakonito ulaznje, kretanje i boravak u RH, drugoj državi članici EU ili potpisnici Šengenskog sporazuma	27	27	0,0
331.	Nedozvoljeno posjedovanje, izrada i nabavljanje oružja i eksplozivnih tvari	4		
UKUPNO		210	490	+133,3

Počinitelji kaznenih djela organiziranog kriminaliteta prema kaznenim djelima

Počinitelji	Počinitelji kaznenih djela		+ - %	Prosječan broj kaznenih djela po počinitelju		+ -
	2015.	2016.		2015.	2016.	
Trgovanje ljudima	6	10	+66,7	0,5	0,7	+0,2
Otmica						
Prostitucija	47	15	-68,1	3,6	4,7	+1,1
Nedozvoljena igra na sreću	91	109	+19,8	1,2	1,3	+0,1
Lihvarski ugovor	16	6	-62,5	1,1	10,5	+9,4
Iznuda	136	104	-23,5	1,2	1,6	+0,4
Krivotvorenje novca	40	36	-10,0	4,7	1,9	-2,8
Krivotvorenje znakova za vrijednost	6	3	-50,0	1,3	1,3	0,0
Izrada, nabavljanje, posjedovanje, prodaja ili davanje na uporabu sredstava za krivotvorenje	1	2	+100,0	9,0	1,5	-7,5
Nedozvoljeno obavljanje istraživačkih radova i prisvajanje kulturnog dobra	2	2	0,0	2,5	2	-0,5
Protupravna naplata	71	83	+16,9	1,2	1,1	-0,1
Protuzakonito ulaženje, kretanje i boravak u Republici Hrvatskoj	72	167	+131,9	0,9	0,9	-0,0
Zločinačko udruženje	13			2,4		
Nedozvoljeno posjedovanje, izrada i nabavljanje oružja i eksplozivnih tvari	502	264	-47,4	1,6	1,7	+0,2
UKUPNO	1.003	801	-20,1	1,6	1,6	-0,1

Počinitelji kaznenih djela organiziranog kriminaliteta po policijskim upravama

Policijska uprava	Počinitelji kaznenih djela		+ - %	Prosječan broj kazn. djela po počinitelju		+ -
	2015.	2016.		2015.	2016.	
zagrebačka	168	104	-38,1	2,5	1,8	-0,8
splitsko-dalmatinska	107	68	-36,4	1,4	1,1	-0,2
primorsko-goranska	64	77	+20,3	1,4	1,3	-0,1
osječko-baranjska	41	31	-24,4	2,0	1,6	-0,4
istarska	37	55	+48,6	1,5	1,8	+0,2
dubr.-neretvanska	34	12	-64,7	1,6	1,5	-0,1
karlovačka	65	28	-56,9	1,4	1,8	+0,4
sislačko-moslavačka	59	48	-18,6	1,6	1,9	+0,3
šibensko-kninska	30	22	-26,7	1,6	1,1	-0,5
vukov.-srijemska	55	67	+21,8	1,3	2,0	+0,7
zadarska	60	68	+13,3	1,4	1,4	-0,0
bjelov.-bilogorska	37	21	-43,2	1,3	1,7	+0,4
brodsko-posavska	30	22	-26,7	1,4	1,1	-0,3
kopriv.-križevačka	31	29	-6,5	1,7	1,6	-0,1
krapinsko-zagorska	38	42	+10,5	1,5	1,9	+0,5
ličko-senjska	24	30	+25,0	1,7	1,4	-0,2
međimurska	21	17	-19,0	1,5	1,1	-0,4
požeško-slavonska	34	12	-64,7	1,2	1,4	+0,2
varaždinska	42	36	-14,3	1,6	1,3	-0,3
virov.-podravska	26	12	-53,8	1,2	1,4	+0,3
UKUPNO	1.003	801	-20,1	1,6	1,6	-0,1

2. 6. Gospodarski kriminalitet

Poredbeni prikaz kaznenih djela gospodarskog kriminaliteta

Kaznena djela	Prijavljena			Razriješena			2016. % od ukupno prijavljenih
	Broj djela		+ - %	Broj djela		+ - %	
	2015.	2016.		2015.	2016.		
Povreda prava na rad	2	2	0,0	2	2	0,0	0,0
Neisplata plaće	78	148	+89,7	78	147	+88,5	2,1
Zlostavljanje na radu	3	9	+200,0	2	9	+350,0	0,1
Povreda prava iz socijalnog osiguranja	43	45	+4,7	43	45	+4,7	0,6
Krivotvorenje lijekova ili medicinskih proizvoda	1			1			
Proizvodnja i stavljanje u promet proizvoda štetnih za ljudsko		1			1		0,0
Nesavjesni pregled mesa za prehranu	1			1			
Protupravna eksploatacija rudnog blaga	1	3	+200,0	1	3	+200,0	0,0
Protupravna gradnja	8	15	+87,5	8	15	+87,5	0,2
Pronevjera	359	370	+3,1	358	365	+2,0	5,2
Prijevarena (u svezi Zakona o nezastarijevanju kaznenih djela ratnog		2			2		
Zloupotreba osiguranja	4	102	+2450,0	4	101	+2425,0	1,4
Zloupotreba čeka i platne kartice	16	13	-18,8	16	12	-25,0	0,2
Zloupotreba povjerenja	5	3	-40,0	5	3	-40,0	0,0
Povreda tuđih prava	25	11	-56,0	25	12	-52,0	0,2
Zloupotreba povjerenja u gospodarskom poslovanju	393	355	-9,7	392	357	-8,9	5,0
Prijevara u gospodarskom poslovanju	239	262	+9,6	239	263	+10,0	3,7
Povreda obveze vođenja trgovačkih i poslovnih knjiga	67	85	+26,9	67	85	+26,9	1,2
Prouzročenje stečaja	9	39	+333,3	9	39	+333,3	0,5
Pogodovanje vjerovnika	19	92	+384,2	19	92	+384,2	1,3
Primanje mita u gospodarskom poslovanju		1			1		0,0
Davanje mita u gospodarskom poslovanju		1			1		0,0
Zloupotreba u postupku javne nabave	3	25	+733,3	3	25	+733,3	0,4
Zavaravajuće oglašivanje							
Utaja poreza ili carine	141	404	+186,5	141	409	+190,1	5,7
Izbjegavanje carinskog nadzora	147	89	-39,5	140	87	-37,9	1,3
Subvencijska prijevara	3	17	+466,7	3	17	+466,7	0,2
Zloupotreba povlaštenih informacija		1			1		0,0
Neovlaštena uporaba tuđe tvrtke	20	25	+25,0	20	24	+20,0	0,4
Odavanje i neovlašteno pribavljanje poslovne tajne	1			1			
Nedozvoljena proizvodnja	2	3	+50,0	2	3	+50,0	0,0
Nedozvoljena trgovina	401	399	-0,5	403	400	-0,7	5,6
Pranje novca	34	58	+70,6	35	58	+65,7	0,8
Neovlašteni pristup	29	115	+296,6	21	110	+423,8	1,6
Ometanje rada računalnog sustava	2	4	+100,0	2	2	0,0	0,1
Oštećenje računalnih podataka	7	6	-14,3	3	2	-33,3	0,1
Neovlašteno presretanje računalnih podataka	5	1	-80,0	4	1	-75,0	0,0
Računalno krivotvorenje	80	52	-35,0	82	51	-37,8	0,7
Računalna prijevara	1.361	1.365	+0,3	1.215	1.238	+1,9	19,2
Zloupotreba naprava	69	160	+131,9	69	157	+127,5	2,3
Krivotvorenje znakova za obilježavanje robe, mjera i utega	6	2	-66,7	6	2	-66,7	0,0
Krivotvorenje isprave (u svezi Zakona o nezastarijevanju kaznenih djela ratnog profiterstva)		1			1		
Krivotvorenje službene ili poslovne isprave	1.781	1.759	-1,2	1.784	1.764	-1,1	24,7
Zloupotreba osobne isprave	116	82	-29,3	113	78	-31,0	1,2
Izdavanje i uporaba neistinite liječničke ili veterinarske svjedodžbe	1	1	0,0	1	1	0,0	0,0
Nedozvoljena uporaba autorskog djela ili izvedbe umjetnika izvođača	6	3	-50,0	6	3	-50,0	0,0
Povreda drugih autorskom srodnih prava	13			13			
Povreda žiga	21	5	-76,2	21	5	-76,2	0,1
Povreda registrirane oznake podrijetla	1			1			
Zloupotreba položaja i ovlasti	674	656	-2,7	674	658	-2,4	9,2
Nezakonito pogodovanje	7	20	+185,7	7	20	+185,7	0,3
Primanje mita	28	124	+342,9	28	123	+339,3	1,7
Davanje mita	34	98	+188,2	34	98	+188,2	1,4
Trgovanje utjecajem	13	5	-61,5	13	5	-61,5	0,1
Davanje mita za trgovanje utjecajem	3			3			
Odavanje službene tajne	2	2	0,0	1	2	+100,0	0,0
Ostali zakoni	56	70	+25,0	57	70	+22,8	1,0
UKUPNO	6.340	7.111	+12,2	6.176	6.970	+12,9	100,0

Poredbeni prikaz gospodarskog kriminaliteta po policijskim upravama

Policijska uprava	Prijavljena kaznena djela			Razriješena kaznena djela			2016. % od ukupno prijavljenih	Materijalna šteta 2016.
	Broj djela		+ - %	Broj djela		+ - %		
	2015.	2016.		2015.	2016.			
zagrebačka	1.138	1.534	+34,8	1.127	1.515	+34,4	21,6	899.420.846
splitsko-dalmatinska	559	754	+34,9	543	740	+36,3	10,6	56.449.765
primorsko-goranska	415	366	-11,8	404	362	-10,4	5,1	127.687.834
osječko-baranjska	1.216	1.311	+7,8	1.207	1.300	+7,7	18,4	35.213.032
istarska	462	264	-42,9	442	249	-43,7	3,7	33.195.047
dubr.-neretvanska	210	180	-14,3	202	167	-17,3	2,5	77.752.206
karlovačka	451	301	-33,3	453	301	-33,6	4,2	5.988.557
sisačko-moslavačka	181	421	+132,6	180	422	+134,4	5,9	4.485.696
šibensko-kninska	208	126	-39,4	201	119	-40,8	1,8	72.315.508
vukov.-srijemska	211	372	+76,3	202	364	+80,2	5,2	87.004.102
zadarska	279	318	+14,0	266	300	+12,8	4,5	5.257.568
bjelov.-bilogorska	160	198	+23,8	161	194	+20,5	2,8	4.563.697
brodsko-posavska	91	95	+4,4	77	90	+16,9	1,3	18.831.660
kopriv.-križevačka	196	303	+54,6	194	302	+55,7	4,3	121.637.194
krapinsko-zagorska	70	73	+4,3	57	70	+22,8	1,0	9.999.228
ličko-senjska	71	34	-52,1	66	27	-59,1	0,5	359.989
međimurska	112	105	-6,3	99	91	-8,1	1,5	8.342.639
požeško-slavonska	33	40	+21,2	27	46	+70,4	0,6	5.592.876
varaždinska	147	147	0,0	142	143	+0,7	2,1	4.269.962
virov.-podravska	130	169	+30,0	126	168	+33,3	2,4	7.570.672
UKUPNO	6.340	7.111	+12,2	6.176	6.970	+12,9	100,0	1.585.938.078

Najučestalija kaznena djela gospodarskog kriminaliteta

Red. broj	Najbrojnija kaznena djela	Prijavljena kaznena djela			Razriješena		Naknadno otkrivena		% od prijavljenih
		Ukupno	Zatečen	Nepoznat	Broj djela	%	Broj djela	%	
1.	Krivotvorenje službene ili poslovne isprave	1.759	7	700	1.764	100,3	705	100,7	24,7
2.	Računalna prijevarama	1.365	1	1.204	1.238	90,7	1.077	89,5	19,2
3.	Zloupotreba položaja i ovlasti	656	3	378	658	100,3	380	100,5	9,2
4.	Utaja poreza ili carine	404		72	409	101,2	77	106,9	5,7
5.	Nedozvoljena trgovina	399	123	238	400	100,3	239	100,4	5,6
6.	Pronevjera	370	3	187	365	98,6	182	97,3	5,2
7.	Zloupotreba povjerenja u gospodarskom poslovanju	355		66	357	100,6	68	103,0	5,0
8.	Prijevarama u gospodarskom poslovanju	262		145	263	100,4	146	100,7	3,7
9.	Zloupotreba naprava	160		108	157	98,1	105	97,2	2,3
10.	Neisplata plaće	148		68	147	99,3	67	98,5	2,1
11.	Primanje mita	124	1	39	123	99,2	38	97,4	1,7
12.	Neovlašteni pristup	115		115	110	95,7	110	95,7	1,6
	UKUPNO	6.117	138	3.320	5.991	97,9	3.194	96,2	86,0
	UKUPNO OSTALA KAZNENA DJELA	994	53	487	979	98,5	472	96,9	14,0
	SVEUKUPNO	7.111	191	3.807	6.970	98,0	3.666	96,3	100,0

Počinitelji kaznenih djela gospodarskog kriminaliteta prema kaznenim djelima

Počinitelji	Počinitelji kaznenih djela		+ - %	Prosječan broj kaznenih djela po počinitelju		+ - %
	2015.	2016.		2015.	2016.	
Povreda prava na rad	3	2	-33,3	0,7	1,0	+0,3
Neisplata plaće	57	83	+45,6	1,4	1,8	+0,4
Zlostavljanje na radu	2	6	+200,0	1,5	1,5	0,0
Povreda prava iz socijalnog osiguranja	10	12	+20,0	4,3	3,8	-0,6
Krivtvođenje lijekova ili medicinskih proizvoda	1			1,0		
Nesavjesni pregled mesa za prehranu	1			1,0		
Protupravna eksploatacija rudnog blaga	1	3	+200,0	1,0	1,0	0,0
Protupravna gradnja	7	18	+157,1	1,1	0,8	-0,3
Pronevjera	171	195	+14,0	2,1	1,9	-0,2
Prijevarama (u svezi Zakona o nezastarijevanju kaznenih djela ratnog		1	0,0		2,0	
Zloupotreba osiguranja	3	51	+1600,0	1,3	2,0	+0,7
Zloupotreba čeka i platne kartice	8	9	+12,5	2,0	1,4	-0,6
Zloupotreba povjerenja	4	3	-25,0	1,3	1,0	-0,3
Povreda tuđih prava	22	14	-36,4	1,1	0,8	-0,4
Zloupotreba povjerenja u gospodarskom poslovanju	178	201	+12,9	2,2	1,8	-0,4
Prijevarama u gospodarskom poslovanju	212	219	+3,3	1,1	1,2	+0,1
Povreda obveze vođenja trgovačkih i poslovnih knjiga	42	48	+14,3	1,6	1,8	+0,2
Prouzročenje stečaja	5	8	+60,0	1,8	4,9	+3,1
Pogodovanje vjerovnika	8	6	-25,0	2,4	15,3	+13,0
Davanje mita u gospodarskom poslovanju		1			1,0	
Zloupotreba u postupku javne nabave	3	11	+266,7	1,0	2,3	+1,3
Utaja poreza ili carine	73	175	+139,7	1,9	2,3	+0,4
Izbjegavanje carinskog nadzora	111	60	-45,9	1,3	1,5	+0,2
Subvencijska prijevarama	1	10	+900,0	3,0	1,7	-1,3
Zloupotreba povlaštenih informacija		4			0,3	
Neovlaštena uporaba tuđe tvrtke		1			25,0	
Nedozvoljena proizvodnja	3	3	0,0	0,7	1,0	+0,3
Nedozvoljena trgovina	291	234	-19,6	1,4	1,7	+0,3
Pranje novca	25	25	0,0	1,4	2,3	+1,0
Neovlašteni pristup	8	9	+12,5	3,6	12,8	+9,2
Ometanje rada računalnog sustava	1	1	0,0	2,0	4,0	+2,0
Oštećenje računalnih podataka	1	1	0,0	7,0	6,0	-1,0
Neovlašteno presretanje računalnih podataka	4			1,3		
Računalno krivotvođenje	1	12	+1100,0	80,0	4,3	-75,7
Računalna prijevarama	78	81	+3,8	17,4	16,9	-0,6
Zloupotreba naprava		1			160,0	
Krivtvođenje znakova za obilježavanje robe, mjera i utega		2			1,0	
Krivtvođenje isprave (u svezi Zakona o nezastarijevanju kaznenih djela ratnog profiterstva)		1			1,0	
Krivtvođenje službene ili poslovne isprave	107	88	-17,8	16,6	20,0	+3,3
Zloupotreba osobne isprave	24	19	-20,8	4,8	4,3	-0,5
Izdavanje i uporaba neistinite liječničke ili veterinarske svjedodžbe		1			1,0	
Nedozvoljena uporaba autorskog djela ili izvedbe umjetnika izvođača	5	2	-60,0	1,2	1,5	+0,3
Povreda drugih autorskom srodnih prava	3			4,3		
Povreda prava na izum						
Povreda žiga	9	5	-44,4	2,3	1,0	-1,3
Zloupotreba položaja i ovlasti	251	152	-39,4	2,7	4,3	+1,6
Nezakonito pogodovanje	5	3	-40,0	1,4	6,7	+5,3
Primanje mita	15	3	-80,0	1,9	41,3	+39,5
Davanje mita	19	21	+10,5	1,8	4,7	+2,9
Trgovanje utjecajem	11	1	-90,9	1,2	5,0	+3,8
Davanje mita za trgovanje utjecajem	1			3,0		
Odavanje službene tajne	1			2,0		
Ostali zakoni	37	26	-29,7	1,5	2,7	+1,2
UKUPNO	1.823	1.832	+0,5	3,5	3,9	+0,4

Počinitelji kaznenih djela gospodarskog kriminaliteta po policijskim upravama

Policijska uprava	Počinitelji kaznenih djela		+ - %	Prosječan broj kazn. djela po počinitelju		+ -
	2015.	2016.		2015.	2016.	
	zagrebačka	325		475	+46,2	
splitsko-dalmatinska	187	151	-19,3	3,0	5,0	+2,0
primorsko-goranska	87	116	+33,3	4,8	3,2	-1,6
osječko-baranjska	162	159	-1,9	7,5	8,2	+0,7
istarska	141	117	-17,0	3,3	2,3	-1,0
dubr.-neretvanska	95	66	-30,5	2,2	2,7	+0,5
karlovačka	62	36	-41,9	7,3	8,4	+1,1
sislačko-moslavačka	57	50	-12,3	3,2	8,4	+5,2
šibensko-kninska	25	19	-24,0	8,3	6,6	-1,7
vukov.-srijemska	131	121	-7,6	1,6	3,1	+1,5
zadarska	60	53	-11,7	4,7	6,0	+1,4
bjelov.-bilogorska	52	55	+5,8	3,1	3,6	+0,5
brodsko-posavska	56	47	-16,1	1,6	2,0	+0,4
kopriv.-križevačka	88	85	-3,4	2,2	3,6	+1,3
krapinsko-zagorska	40	34	-15,0	1,8	2,1	+0,4
ličko-senjska	33	21	-36,4	2,2	1,6	-0,5
međimurska	60	57	-5,0	1,9	1,8	-0,0
požeško-slavonska	23	34	+47,8	1,4	1,2	-0,3
varaždinska	63	55	-12,7	2,3	2,7	+0,3
virov.-podravska	76	81	+6,6	1,7	2,1	+0,4
UKUPNO	1.823	1.832	+0,5	3,5	3,9	+0,4

Korupcijska kaznena djela

Korupcijska kaznena djela	Prijavljena kaznena djela			Razriješena kaznena djela			2016. % od ukupno prijavljenih	Materijalna šteta u 2016.
	Broj djela		+ - %	Broj djela		+ - %		
	2015.	2016.		2015.	2016.			
Primanje mita u gospodarskom poslovanju		1		1		0,1	0	
Davanje mita u gospodarskom poslovanju		1		1		0,1	0	
Zloupotreba položaja i ovlasti - počinila službena osoba	674	656	-2,7	674	658	-2,4	72,5	120.246.461
Nezakonito pogodovanje	7	20	+185,7	7	20	+185,7	2,2	3.180.992
Primanje mita	28	124	+342,9	28	123	+339,3	13,7	0
Davanje mita	34	98	+188,2	34	98	+188,2	10,8	7.156.865
Trgovanje utjecajem	13	5	-61,5	13	5	-61,5	0,6	0
Davanje mita za trgovanje utjecajem	3			3				0
UKUPNO	759	905	+19,2	759	906	+19,4	100,0	130.584.318

Počinitelji korupcijskih kaznenih djela

Počinitelji korupcijskih kaznenih djela	Počinitelji kaznenih djela		+ - %	Prosječan broj kazn. djela po počinitelju		+ -
	2015.	2016.		2015.	2016.	
	Primanje mita u gospodarskom poslovanju					
Davanje mita u gospodarskom poslovanju		1		1,0		
Zloupotreba položaja i ovlasti - počinila službena osoba	251	152	-39,4	2,7	4,3	+1,6
Nezakonito pogodovanje	5	3	-40,0	1,4	6,7	+5,3
Primanje mita	15	3	-80,0	1,9	41,3	+39,5
Davanje mita	19	21	+10,5	1,8	4,7	+2,9
Trgovanje utjecajem	11	1	-90,9	1,2	5,0	+3,8
Davanje mita za trgovanje utjecajem	1			3,0		
UKUPNO	302	181	-40,1	2,5	5,0	+2,5

2. 7. Kriminalitet zlouporabe droga

Struktura kaznenih djela zlouporabe droga po stavcima KZ-a

Kaznena djela	Prijavljena			Razriješena			2016. % od ukupno prijavljenih
	Broj djela		+ - %	Broj djela		+ - %	
	2015.	2016.		2015.	2016.		
Neovlaštena proizvodnja i promet drogama	2.284	2.235	-2,1	2.277	2.231	-2,0	78,8
Omogućavanje trošenja droga	558	594	+6,5	558	591	+5,9	20,9
Neovlašt. proizvod. i promet stvari zabranjenih u sportu	36	9	-75,0	35	9	-74,3	0,3
UKUPNO	2.878	2.838	-1,4	2.870	2.831	-1,4	100,0

Zapljena najčešćih droga po policijskim upravama

Vrsta droga	Količina zaplijenjene droge		
	2015.	2016.	+ - %
Heroin (g)	157.590,30	120.577,86	-23,5
Hašiš(g)	16.138,79	8.005,80	-50,4
Marihuana(g)	485.643,06	1.320.503,53	+171,9
Kokain(g)	15.798,22	14.361,94	-9,1
Amfetamini(g)	30.914,20	21.800,00	-29,5
Metadoni(tb.)	1.500,00	2.181,00	+45,4
Ecstasy(g)	11.208,84	11.934,92	+6,5
LSD(doza)	2.843,00	907,00	-68,1

Rasprostranjenost kaznenih djela zlouporabe droga po policijskim upravama

Policijska uprava	Prijavljena kaznena djela			2016. % od ukupno prijavljenih	Neovlaštena proizvod. i promet drogama	Omogućavanje trošenja droga	Neovlašt.proizv. i promet stvari zabr. u sportu
	Broj djela		+ - %				
	2015.	2016.					
zagrebačka	346	339	-2,0	11,9	257	81	1
splitsko-dalmatinska	184	187	+1,6	6,6	183	3	1
primorsko-goranska	337	169	-49,9	6,0	149	20	1
osječko-baranjska	296	295	-0,3	10,4	197	97	1
istarska	366	370	+1,1	13,0	232	137	1
dubr.-neretvanska	131	96	-26,7	3,4	89	7	
karlovačka	33	19	-42,4	0,7	19		
sisačko-moslavačka	115	126	+9,6	4,4	125	1	
šibensko-kninska	169	217	+28,4	7,6	182	35	
vukov.-srijemska	82	146	+78,0	5,1	137	8	1
zadarska	116	111	-4,3	3,9	110	1	
bjelov.-bilogorska	58	56	-3,4	2,0	34	22	
brodsko-posavska	55	60	+9,1	2,1	51	8	1
kopriv.-križevačka	179	154	-14,0	5,4	76	78	
krapinsko-zagorska	115	136	+18,3	4,8	96	40	
ličko-senjska	31	44	+41,9	1,6	41	3	
međimurska	38	37	-2,6	1,3	36	1	
požeško-slavonska	54	46	-14,8	1,6	45	1	
varaždinska	136	138	+1,5	4,9	105	33	
virov.-podravska	37	92	+148,6	3,2	71	18	3
UKUPNO	2.878	2.838	-1,4	100,0	2.235	594	9

Počinitelji kaznenih djela zlouporabe droga

Policajska uprava	Počinitelji kaznenih djela			Broj kaznenih djela po počinitelju 2016.	Neovlaštena proizvod. i promet droga	Omogućavanje trošenja droga	Neovlašt.proizv. i promet tvari zabr. u sportu
	2015.	2016.	+ - %				
zagrebačka	317	324	+2,2	1,0	250	74	
splitsko-dalmatinska	148	170	+14,9	1,1	167	2	1
primorsko-goranska	151	99	-34,4	1,7	91	8	
osječko-baranjska	107	112	+4,7	2,6	79	33	
istarska	106	125	+17,9	3,0	111	13	1
dubr.-neretvanska	71	69	-2,8	1,4	67	2	
karlovačka	25	17	-32,0	1,1	17		
sisačko-moslavačka	32	20	-37,5	6,3	19	1	
šibensko-kninska	49	43	-12,2	5,0	43		
vukov.-srijemska	41	69	+68,3	2,1	67	1	1
zadarska	71	96	+35,2	1,2	96		
bjelov.-bilogorska	9	12	+33,3	4,7	11	1	
brodsko-posavska	34	35	+2,9	1,7	29	5	1
kopriv.-križevačka	39	60	+53,8	2,6	40	20	
krapinsko-zagorska	24	22	-8,3	6,2	20	2	
ličko-senjska	30	43	+43,3	1,0	42	1	
međimurska	24	18	-25,0	2,1	17	1	
požeško-slavonska	15	13	-13,3	3,5	12	1	
varaždinska	20	40	+100,0	3,5	33	7	
virov.-podravska	20	38	+90,0	2,4	27	10	1
UKUPNO	1.333	1.425	+6,9	2,0	1.238	182	5

Zapljena najčešćih droga po policijskim upravama

Policijska uprava / Regionalni odjel PNUSKOK-a	Broj zapljena	Masa zaplijenjene droge								
		Heroin (g)	Hašiš (g)	Marihuana (g)	Cannabis sativa	Kokain (g)	LSD (doze)	Metadon (tb)	MDMA i derivati (ecstasy) (g)	Amfetamin (g)
SSKOK- Zagreb	13	6820,88		58869,80	21,00	1,90				
SSKOK- Osijek										
SSKOK- Rijeka	22	9418,00		13431,40				229,00		36,00
SSKOK- Split	14	2047,40	989,20	15,10		6,70		10,00		140,80
zagrebačka	1.878	643,54	3392,23	100509,19	1584,00	1141,06	81,00	46,00	1976,09	7762,04
splitsko-dalmatinska	1.698	4530,81	807,01	127246,70	467,00	1172,85	5,00	28,00	2798,04	6901,08
primorsko-goranska	1.342	512,38	548,98	4379,51	84,00	114,03	496,00	144,00	1297,87	774,06
osječko-baranjska	346		10,90	13566,30	111,00	17,50	10,00		83,00	134,20
istarska	1.174	80,15	146,96	50682,74	292,00	52,28	52,00	1602,00	187,07	1074,34
dubrov.-neretvanska	865	12917,70	175,21	454758,81	134,00	8903,55	3,00		72,90	758,68
karlovačka	147		92,20	3942,60	118,00	4,20	181,00	7,00	40,60	161,70
sislačko-moslavačka	322		1,40	5208,06	213,00				67,30	273,45
šibensko-kninska	218	63,32	105,70	2948,23	73,00	2476,38	6,00	20,00	562,20	1151,58
vukovarsko-srijemska	178	82859,00	0,30	153619,91	5,00	1,00			300,40	295,80
zadarska	783	677,12	784,31	21109,80	573,00	143,99	13,00		171,26	840,33
bjelov.-bilogorska	50			8059,50	39,00					4,80
brodsko-posavska	199	5,76	2,30	110157,40	132,00		1,00		11,50	2,60
kopriv.-križevačka	89		1,60	1668,21	403,00				18,68	2,80
krapinsko-zagorska	258	1,00	119,40	149178,64	14,00	28,50			186,80	878,50
ličko-senjska	905	0,80	689,00	1140,60	6,00	286,40	41,00		4129,40	168,50
međimurska	181		4,10	2754,46	89,00	11,30	5,00		30,51	384,55
požeško-slavonska	93			977,39	34,00					8,99
varaždinska	251		135,00	18280,60	2353,00	0,30	13,00	95,00	1,30	38,50
virovit.-podravska	79			17998,58	3306,00					6,70
UKUPNO	11.105	120.577,86	8.005,80	1.320.503,53	10.051,00	14.361,94	907,00	2.181,00	11.934,92	21.800,00

2. 8. Kaznenopravna zaštita djece i obitelji

Poredbeni prikaz kaznenih djela na štetu djece i obitelji

Kaznena djela	Prijavljena			Razriješena			2016. % od ukupno prijavljenih
	Broj djela		+ - %	Broj djela		+ - %	
	2015.	2016.		2015.	2016.		
Glava X. Kaznena djela protiv života i tijela	684	755	+10,4	680	749	+10,1	15,6
Teško ubojstvo (st.2. i 3.)	4	4	0,0	4	4	0,0	0,1
Prouzročenje smrti iz nehaja	1			1			0,0
Protupravni prekid trudnoće	1			1			0,0
Tjelesna ozljeda	562	614	+9,3	561	610	+8,7	12,7
Teška tjelesna ozljeda	108	129	+19,4	106	127	+19,8	2,7
Osobito teška tjelesna ozljeda	3	2	-33,3	3	2	-33,3	0,0
Teška tjelesna ozljeda iz nehaja	5	4	-20,0	4	4	0,0	0,1
Nepružanje pomoći		2			2		0,0
Glava XIII. Kaznena djela protiv osobne slobode	1.173	1.194	+1,8	1.172	1.193	+1,8	24,6
Protupravno oduzimanje slobode	15	8	-46,7	15	8	-46,7	0,2
Prisila	11	4	-63,6	11	3	-72,7	0,1
Prijetnja	1.094	1.138	+4,0	1.091	1.138	+4,3	23,5
Nametljivo ponašanje	53	44	-17,0	55	44	-20,0	0,9
Glava XVI. Kaznena djela protiv spolne slobode	118	210	+78,0	114	208	+82,5	4,3
Spolni odnošaj bez pristanka	22	87	+295,5	22	87	+295,5	1,8
Silovanje	36	30	-16,7	35	28	-20,0	0,6
Bludne radnje	48	66	+37,5	43	66	+53,5	1,4
Spolno uznemiravanje	12	27	+125,0	14	27	+92,9	0,6
Glava XVII. Kaznena djela protiv spolnog zlostavljanja i iskorištavanja djeteta	472	638	+35,2	460	632	+37,4	13,2
Spolna zlorporaba djeteta mlađeg od petnaest godina	219	210	-4,1	215	207	-3,7	4,3
Spolna zlorporaba djeteta starijeg od petnaest godina		1			1		0,0
Zadovoljenje pohote pred djetetom mlađim od petnaest godina	69	41	-40,6	63	39	-38,1	0,8
Mamljenje djece za zadovoljenje spolnih potreba	18	61	+238,9	18	61	+238,9	1,3
Podvođenje djeteta	8	3	-62,5	8	3	-62,5	0,1
Iskorištavanje djece za pornografiju	116	207	+78,4	115	208	+80,9	4,3
Iskorištavanje djece za pornografske predstave	1	5	+400,0	1	5	+400,0	0,1
Upoznavanje djece s pornografijom	41	110	+168,3	40	108	+170,0	2,3
Glava XVIII. Kaznena djela protiv braka, obitelji i djece	2.056	2.041	-0,7	2.053	2.044	-0,4	42,1
Dvobračnost		1			1		0,0
Omogućavanje izvanbračnog života s djetetom	38	18	-52,6	38	18	-52,6	0,4
Ostavljanje u teškom položaju blisku osobu		3			3		0,1
Povreda dužnosti uzdržavanja	722	649	-10,1	720	650	-9,7	13,4
Neprovođenje odluke za zaštitu dobrobiti djeteta	48	40	-16,7	48	40	-16,7	0,8
Oduzimanje djeteta	22	13	-40,9	22	13	-40,9	0,3
Napuštanje djeteta	1			1			0,0
Povreda djetetovih prava	1.056	960	-9,1	1.055	960	-9,0	19,8
Povreda privatnosti djeteta	23	25	+8,7	23	25	+8,7	0,5
Rodoskrvuće	1	2	+100,0	1	2	+100,0	0,0
Nasilje u obitelji	145	330	+127,6	145	332	+129,0	6,8
Glava XXIX. Kaznena djela protiv pravosuđa	1	8	+700,0	1	8	+700,0	0,2
Neprijavlivanje počinjenog kaznenog djela		4			4		0,1
Povreda tajnosti postupka (st.2.)	1	4	+300,0	1	4	+300,0	0,1
UKUPNO	4.504	4.846	+7,6	4.480	4.834	+7,9	100,0

Rasprostranjenost kaznenih djela na štetu djece i obitelji

Policajska uprava	Prijavljena kaznena djela			Razriješena kaznena djela			2016. % od ukupno prijavljenih
	Broj djela		+ - %	Broj djela		+ - %	
	2015.	2016.		2015.	2016.		
zagrebačka	569	747	+31,3	562	740	+31,7	15,4
splitsko-dalmatinska	302	354	+17,2	299	354	+18,4	7,3
primorsko-goranska	272	243	-10,7	271	245	-9,6	5,0
osječko-baranjska	418	404	-3,3	418	399	-4,5	8,3
istarska	588	624	+6,1	588	624	+6,1	12,9
dubr.-neretvanska	115	157	+36,5	115	157	+36,5	3,2
karlovačka	86	112	+30,2	83	109	+31,3	2,3
sislačko-moslavačka	157	183	+16,6	157	185	+17,8	3,8
šibensko-kninska	135	134	-0,7	134	134	0,0	2,8
vukov.-srijemska	208	159	-23,6	205	158	-22,9	3,3
zadarska	163	189	+16,0	163	188	+15,3	3,9
bjelov.-bilogorska	198	209	+5,6	195	209	+7,2	4,3
brodsko-posavska	149	168	+12,8	147	167	+13,6	3,5
kopriv.-križevačka	241	298	+23,7	245	298	+21,6	6,1
krapinsko-zagorska	150	173	+15,3	149	173	+16,1	3,6
ličko-senjska	99	103	+4,0	97	105	+8,2	2,1
međimurska	113	121	+7,1	112	121	+8,0	2,5
požeško-slavonska	105	99	-5,7	103	99	-3,9	2,0
varaždinska	241	222	-7,9	242	222	-8,3	4,6
virov.-podravska	195	147	-24,6	195	147	-24,6	3,0
UKUPNO	4.504	4.846	+7,6	4.480	4.834	+7,9	100,0

2. 9. Kaznena djela djece

Kaznena djela djece od 14 do 18 godina

Glava/ članak	Kaznena djela djece od 14 do 18 godina	Broj kaznenih djela		
		2015.	2016.	+ - %
IX. Kaznena djela protiv čovječnosti i ljudskog dostojanstva		1	1	0,0
91.	Ratni zločin		1	
106.	Trgovanje ljudima	1		
X. Kaznena djela protiv života i tijela		164	151	-7,9
110.	Ubojstvo	1	1	0,0
117.	Tjelesna ozljeda	108	91	-15,7
118.	Teška tjelesna ozljeda	50	53	+6,0
119.	Osobito teška tjelesna ozljeda	1	1	0,0
120.	Teška tjelesna ozljeda s posljedicom smrti	1		
121.	Teška tjelesna ozljeda iz nehaja	2	1	-50,0
122.	Sudjelovanje u tučnjavi		3	
123.	Nepružanje pomoći	1	1	0,0
XIII. Kaznena djela protiv osobne slobode		88	82	-6,8
136.	Protupravno oduzimanje slobode	2	3	+50,0
138.	Prisila	10	1	-90,0
139.	Prijetnja	74	77	+4,1
140.	Nametljivo ponašanje	2	1	-50,0
XIV. Kaznena djela protiv privatnosti		24	20	-16,7
141.	Narušavanje nepovredivosti doma i poslovnog prostora	2		
144.	Neovlašteno slikovno snimanje		2	
146.	Nedozvoljena uporaba osobnih podataka	22	18	-18,2
XVI. Kaznena djela protiv spolne slobode		9	8	-11,1
153.	Silovanje	4	3	-25,0
155.	Bludne radnje	5	3	-40,0
157.	Prostitucija		2	
XVII. Kaznena djela spolnog zlostavljanja i iskorištavanja djeteta		40	54	+35,0
158.	Spolna zlorporaba djeteta mlađeg od petnaest godina	23	20	-13,0
160.	Zadovoljenje pohote pred djetetom mlađim od petnaest godina	1	5	+400,0
163.	Iskorištavanje djece za pornografiju	16	23	+43,8
165.	Upoznavanje djece s pornografijom		6	
XVIII. Kaznena djela protiv braka, obitelji i djece		24	22	-8,3
170.	Omogućavanje izvanbračnog života s djetetom	1		
172.	Povreda dužnosti uzdržavanja	1	1	0,0
174.	Oduzimanje djeteta	1	1	0,0
177.	Povreda djetetovih prava	9	10	+11,1
178.	Povreda privatnosti djeteta	8	9	+12,5
179A	Nasilje u obitelji	4	1	-75,0
XIX. Kaznena djela protiv zdravlja ljudi		206	190	-7,8
190.	Neovlaštena proizvodnja i promet drogama	121	102	-15,7
191.	Omogućavanje trošenja droga	85	88	+3,5
XX. Kaznena djela protiv okoliša			4	
204.	Protuzakoniti lov i ribolov		3	
205.	Ubijanje ili mučenje životinja		1	
XXI. Kaznena djela protiv opće sigurnosti		13	9	-30,8
215.	Dovođenje u opasnost života i imovine općeopasnom radnjom ili sredstvom	10	5	-50,0
216.	Uništenje ili oštećenje javnih naprava		1	
218.	Uništenje, oštećenje ili zlorporaba znakova za opasnost	3	3	0,0
XXII. Kaznena djela protiv sigurnosti prometa		14	10	-28,6
225.	Ugrožavanje posebnih vrsta prometa		1	
226.	Obijesna vožnja u cestovnom prometu	1		
227.	Izazivanje prometne nesreće u cestovnom prometu	13	9	-30,8

Glava/ članak	Kaznena djela djece od 14 do 18 godina	Broj kaznenih djela		
		2015.	2016.	+ - %
XXIII. Kaznena djela protiv imovine		1.500	1.232	-17,9
228.	Krađa	505	380	-24,8
229.	Teška krađa	765	590	-22,9
230.	Razbojništvo	56	43	-23,2
231.	Razbojnička krađa	15	10	-33,3
233.	Pronevjera		1	
234.	Neovlaštena uporaba tuđe pokretne stvari	33	29	-12,1
235.	Oštećenje tuđe stvari	96	125	+30,2
236.	Prijevvara	9	30	+233,3
238.	Zloupotrebavanje osiguranja		2	
243.	Iznuda	14	11	-21,4
244.	Prikrivanje	7	11	+57,1
XXIV. Kaznena djela protiv gospodarstva		3	2	-33,3
264.	Nedozvoljena trgovina	2	1	-50,0
265.	Pranje novca	1	1	0,0
XXV. Kaznena djela protiv računalnih sustava, programa		35	130	+271,4
266.	Neovlašteni pristup	2	98	+4800,0
270.	Računalno krivotvorenje		2	
271.	Računalna prijevvara	33	30	-9,1
XXVI. Kaznena djela krivotvorenja		42	37	-11,9
274.	Krivotvorenje novca	15	4	-73,3
276.	Krivotvorenje znakova za vrijednost		2	
278.	Krivotvorenje isprave	24	24	0,0
279.	Krivotvorenje službene ili poslovne isprave		1	
280.	Zloupotrebavanje osobne isprave	2	6	+200,0
281.	Ovjeravanje neistinitog sadržaja	1		
XXVIII. Kaznena djela protiv službene dužnosti			1	
300.	Odavajanje službene tajne		1	
XXIX. Kaznena djela protiv pravosuđa		12	8	-33,3
303.	Pomoć počinitelju nakon počinjenja kaznenog djela	2		
304.	Lažno prijavljivanje kaznenog djela	8	7	-12,5
305.	Davanje lažnog iskaza	2	1	-50,0
XXX. Kaznena djela protiv javnog reda		62	51	-17,7
314.	Prisila prema službenoj osobi	6	7	+16,7
315.	Napad na službenu osobu	13	3	-76,9
316.	Lažna uzbuna	8	8	0,0
317.	Skidanje i povreda službenog pečata i znaka	1		
320.	Nedozvoljeno obavljanje istraživačkih radova i prisvajanje kulturnog dobra	1		
323.	Protupravna naplata	1	5	+400,0
323A	Nasilničko ponašanje	10	12	+20,0
324.	Izazivanje nereda	1		
325.	Javno poticanje na nasilje i mržnju	1	4	+300,0
327.	Dogovor za počinjenje kaznenog djela	1	1	0,0
331.	Nedozvoljeno posjedovanje, izrada i nabavljanje oružja i eksplozivnih tvari	19	8	-57,9
332.	Povreda mira pokojnika		3	
Ostali zakoni		1		
UKUPNO		2.238	2.012	-10,1

Kaznena djela djece do 14 godina

Glava/ članak	Kaznena djela djece do 14 godina	Broj kaznenih djela		
		2015.	2016.	+ - %
X. Kaznena djela protiv života i tijela		48	57	+18,8
110.	Ubojstvo	1		
117.	Tjelesna ozljeda	43	50	+16,3
118.	Teška tjelesna ozljeda	3	4	+33,3
121.	Teška tjelesna ozljeda iz nehaja	1	3	+200,0
XIII. Kaznena djela protiv osobne slobode		14	21	+50,0
136.	Protupravno oduzimanje slobode		1	
138.	Prisila	1		
139.	Prijetnja	11	19	+72,7
140.	Nametljivo ponašanje	2	1	-50,0
XVI. Kaznena djela protiv spolne slobode		4	2	-50,0
155.	Bludne radnje	4		
156.	Spolno uznemiravanje		2	
XVII. Kaznena djela spolnog zlostavljanja i iskorištavanja djeteta		1	8	+700,0
158.	Spolna zlorporaba djeteta mlađeg od petnaest godina		5	
163.	Iskorištavanje djece za pornografiju		3	
165.	Upoznavanje djece s pornografijom	1		
XVIII. Kaznena djela protiv braka, obitelji i djece		1	5	+400,0
177.	Povreda djetetovih prava	1	1	0,0
178.	Povreda privatnosti djeteta		4	
XX. Kaznena djela protiv okoliša		1		
205.	Ubijanje ili mučenje životinja	1		
XXI. Kaznena djela protiv opće sigurnosti		5	3	-40,0
215.	Dovođenje u opasnost života i imovine općeopasnom radnjom ili sredstvom	5	3	-40,0
XXIII. Kaznena djela protiv imovine		200	299	+49,5
228.	Krađa	75	106	+41,3
229.	Teška krađa	95	136	+43,2
230.	Razbojništvo		2	
231.	Razbojnička krađa	2	6	+200,0
234.	Neovlaštena uporaba tuđe pokretne stvari	2	20	+900,0
235.	Oštećenje tuđe stvari	22	28	+27,3
236.	Prijevarama	1		
243.	Iznuda	3	1	-66,7
XXV. Kaznena djela protiv računalnih sustava, programa i podataka		10	3	-70,0
266.	Neovlašteni pristup	1	1	0,0
267.	Ometanje rada računalnog sustava	1		
270.	Računalno krivotvorenje		1	
271.	Računalna prijevarama	8	1	-87,5
XXX. Kaznena djela protiv javnog reda		11	5	-54,5
316.	Lažna uzbuna	1		
323A	Nasilničko ponašanje	2		
325.	Javno poticanje na nasilje i mržnju		1	
331.	Nedozvoljeno posjedovanje, izrada i nabavljanje oružja i eksplozivnih tvari	7	3	-57,1
332.	Povreda mira pokojnika	1	1	0,0
UKUPNO		295	403	+36,6

2. 10. Najučestalija prijavljena i razriješena kaznena djela

Najučestalija prijavljena kaznena djela		Prijavljena kaznena djela			Razriješena		Naknadno otkrivena		% od prijavljenih
		Ukupno	Zatečen	Nepoznat	Broj djela	%	Broj djela	%	
1.	Teška krađa	13.327	118	13.167	3.512	26,4	3.352	25,5	23,9
2.	Krađa	12.739	186	12.371	3.968	31,1	3.600	29,1	22,8
3.	Prijetnja	3.004	35	814	2.976	99,1	786	96,6	5,4
4.	Prijevvara	2.408	4	1.750	2.161	89,7	1.503	85,9	4,3
5.	Neovlaštena proizvodnja i promet drogama	2.235	682	1.129	2.231	99,8	1.125	99,6	4,0
6.	Krivotvorenje isprave	1.995	239	1.487	1.994	99,9	1.486	99,9	3,6
7.	Krivotvorenje službene ili poslovne isprave	1.759	7	700	1.764	100,3	705	100,7	3,2
8.	Izazivanje prometne nesreće u cestovnom prometu	1.399	77	137	1.386	99,1	124	90,5	2,5
9.	Računalna prijevvara	1.365	1	1.204	1.238	90,7	1.077	89,5	2,4
10.	Oštećenje tuđe stvari	1.355	49	1.062	922	68,0	629	59,2	2,4
11.	Povreda djetetovih prava	964	17	378	964	100,0	378	100,0	1,7
12.	Razbojništvo	918	13	886	420	45,8	388	43,8	1,6
13.	Teška tjelesna ozljeda	759	9	438	673	88,7	352	80,4	1,4
14.	Tjelesna ozljeda	713	7	215	708	99,3	210	97,7	1,3
15.	Zloupotrebavanje položaja i ovlasti	656	3	378	658	100,3	380	100,5	1,2
16.	Povreda dužnosti uzdržavanja	649	2	183	650	100,2	184	100,5	1,2
17.	Omogućavanje trošenja droga	594	173	373	591	99,5	370	99,2	1,1
18.	Nedozvoljena uporaba osobnih podataka	482	1	470	476	98,8	464	98,7	0,9
UKUPNO		47.321	1.623	37.142	27.292	57,7	17.113	46,1	84,8
UKUPNO OSTALA KAZNENA DJELA		8.503	491	4.526	8.136	95,7	4.159	91,9	15,2
SVEUKUPNO		55.824	2.114	41.668	35.428	63,5	21.272	51,1	100,0

Najučestalija razriješena kaznena djela		Prijavljena kaznena djela			Razriješena		Naknadno otkrivena		% od razriješenih
		Ukupno	Zatečen	Nepoznat	Broj djela	%	Broj djela	%	
1.	Krađa	12.739	186	12.371	3.968	31,1	3.600	29,1	11,2
2.	Teška krađa	13.327	118	13.167	3.512	26,4	3.352	25,5	9,9
3.	Prijetnja	3.004	35	814	2.976	99,1	786	96,6	8,4
4.	Neovlaštena proizvodnja i promet drogama	2.235	682	1.129	2.231	99,8	1.125	99,6	6,3
5.	Prijevvara	2.408	4	1.750	2.161	89,7	1.503	85,9	6,1
6.	Krivotvorenje isprave	1.995	239	1.487	1.994	99,9	1.486	99,9	5,6
7.	Krivotvorenje službene ili poslovne isprave	1.759	7	700	1.764	100,3	705	100,7	5,0
8.	Izazivanje prometne nesreće u cestovnom prometu	1.399	77	137	1.386	99,1	124	90,5	3,9
9.	Računalna prijevvara	1.365	1	1.204	1.238	90,7	1.077	89,5	3,5
10.	Povreda djetetovih prava	964	17	378	964	100,0	378	100,0	2,7
11.	Oštećenje tuđe stvari	1.355	49	1.062	922	68,0	629	59,2	2,6
12.	Tjelesna ozljeda	713	7	215	708	99,3	210	97,7	2,0
13.	Teška tjelesna ozljeda	759	9	438	673	88,7	352	80,4	1,9
14.	Zloupotrebavanje položaja i ovlasti	656	3	378	658	100,3	380	100,5	1,9
15.	Povreda dužnosti uzdržavanja	649	2	183	650	100,2	184	100,5	1,8
16.	Omogućavanje trošenja droga	594	173	373	591	99,5	370	99,2	1,7
17.	Nedozvoljena uporaba osobnih podataka	482	1	470	476	98,8	464	98,7	1,3
18.	Nedozvoljeno posjedovanje, izrada i nabavljanje oružja i eksplozivnih tvari	461	52	262	462	100,2	263	100,4	1,3
UKUPNO		46.864	1.662	36.518	27.334	58,3	16.988	46,5	77,2
UKUPNO OSTALA KAZNENA DJELA		8.960	452	5.150	8.094	90,3	4.284	83,2	22,8
SVEUKUPNO		55.824	2.114	41.668	35.428	63,5	21.272	51,1	100,0

2. 11. Kriminalitet prema zakonskoj klasifikacija

Glava/ Članak	Zakonski naziv kaznenog djela	Prijavljena kaznena djela			Razriješena		Naknadno otkrivena		Učešće u strukturi
		Ukupno	Uhićen	Nepoznat	Broj djela	%	Broj djela	%	
IX.	Kaznena djela protiv čovječnosti i ljudskog dostojanstva	26		19	27	103,8	20	105,3	0,05
90.	Zločin protiv čovječnosti				1		1		0,00
91.	Ratni zločin	19		17	19	100,0	17	100,0	0,03
106.	Trgovanje ljudima	7		2	7	100,0	2	100,0	0,01
X.	Kaznena djela protiv života i tijela	1.696	34	765	1.596	94,1	665	86,9	3,04
110.	Ubojstvo	29	3	12	29	100,0	12	100,0	0,03
110.	Ubojstvo (pokušaj)	76	11	29	74	97,4	27	93,1	0,00
111.	Teško ubojstvo	14	1	8	14	100,0	8	100,0	0,00
111.	Teško ubojstvo (pokušaj)	17	3	3	16	94,1	2	66,7	0,00
115.	Protupravni prekid trudnoće	2			2	100,0			0,00
117.	Tjelesna ozljeda	713	7	215	708	99,3	210	97,7	0,00
118.	Teška tjelesna ozljeda	759	9	438	673	88,7	352	80,4	0,00
119.	Osobito teška tjelesna ozljeda	12		10	10	83,3	8	80,0	0,00
120.	Teška tjelesna ozljeda s posljedicom smrti	1		1	1	100,0	1	100,0	0,00
121.	Teška tjelesna ozljeda iz nehaja	19		8	19	100,0	8	100,0	0,00
122.	Sudjelovanje u tučnjavi	19		15	20	105,3	16	106,7	0,00
123.	Nepružanje pomoći	35		26	30	85,7	21	80,8	0,00
XI.	Kaznena djela protiv ljudskih prava i temeljnih sloboda	1		1	1	100,0	1	100,0	0,00
129.	Povreda prava na udruživanje	1		1	1	100,0	1	100,0	0,00
XII.	Kaznena djela protiv radnih odnosa i socijalnog osiguranja	204		97	203	99,5	96	99,0	0,37
131.	Povreda prava na rad	2			2	100,0			0,00
132.	Neisplata plaće	148		68	147	99,3	67	98,5	0,27
133.	Zlostavljanje na radu	9		5	9	100,0	5	100,0	0,02
134.	Povreda prava iz socijalnog osiguranja	45		24	45	100,0	24	100,0	0,08
XIII.	Kaznena djela protiv osobne slobode	3.326	41	973	3.287	98,8	934	96,0	5,96
136.	Protupravno oduzimanje slobode	57	3	25	55	96,5	23	92,0	0,10
137.	Otmica	1		1					0,00
138.	Prisila	4		3	3	75,0	2	66,7	0,01
139.	Prijetnja	3.004	35	814	2.976	99,1	786	96,6	5,38
140.	Nametljivo ponašanje	260	3	130	253	97,3	123	94,6	0,47
XIV.	Kaznena djela protiv privatnosti	569	8	514	561	98,6	506	98,4	1,02
141.	Narušavanje nepovredivosti doma i poslovnog prostora	72	7	38	70	97,2	36	94,7	0,13
142.	Povreda tajnosti pisama i drugih pošiljaka	3		2	3	100,0	2	100,0	0,01
143.	Neovlašteno zvučno snimanje i prisluškivanje	4		1	4	100,0	1	100,0	0,01
144.	Neovlašteno slikovno snimanje	8		3	8	100,0	3	100,0	0,01
146.	Nedozvoljena uporaba osobnih podataka	482	1	470	476	98,8	464	98,7	0,86

Glava/ Članak	Zakonski naziv kaznenog djela	Prijavljena kaznena djela			Razriješena		Naknadno otkrivena		Učešće u strukturi
		Ukupno	Uhićen	Nepoznat	Broj djela	%	Broj djela	%	
XVI.	Kaznena djela protiv spolne slobode	434	3	235	417	96,1	218	92,8	0,78
152.	Spolni odnošaj bez pristanka	93		71	93	100,0	71	100,0	0,17
152./154.	Spolni odnošaj bez pristanka	23		10	23	100,0	10	100,0	0,04
153.	Silovanje	81	1	31	74	91,4	24	77,4	0,15
153.	Silovanje (pokušaj)	15	1	6	13	86,7	4	66,7	0,03
155.	Bludne radnje	114		50	107	93,9	43	86,0	0,20
155./154.	Bludne radnje	1			1	100,0			0,00
156.	Spolno uznemiravanje	36	1	11	35	97,2	10	90,9	0,06
157.	Prostitucija	71		56	71	100,0	56	100,0	0,13
XVII.	Kaznena djela spolnog zlostavljanja i iskorištavanja djeteta	638	2	361	632	99,1	355	98,3	1,14
158.	Spolna zlorporaba djeteta mlađeg od petnaest godina	186	1	83	183	98,4	80	96,4	0,33
158./166.	Spolna zlorporaba djeteta mlađeg od petnaest godina	24		9	24	100,0	9	100,0	0,04
159.	Spolna zlorporaba djeteta starijeg od petnaest godina	1		1	1	100,0	1	100,0	0,00
160.	Zadovoljenje pohote pred djetetom mlađim od petnaest godina	41		29	39	95,1	27	93,1	0,07
161.	Mamljenje djece za zadovoljenje spolnih potreba	61		23	61	100,0	23	100,0	0,11
162.	Podvođenje djeteta	3		2	3	100,0	2	100,0	0,01
163.	Iskorištavanje djece za pornografiju	206	1	141	207	100,5	142	100,7	0,37
163./166.	Iskorištavanje djece za pornografiju	1			1	100,0			0,00
164.	Iskorištavanje djece za pornografske predstave	5		3	5	100,0	3	100,0	0,01
165.	Upoznavanje djece s pornografijom	110		70	108	98,2	68	97,1	0,20
XVIII.	Kaznena djela protiv braka, obitelji i djece	2.045	21	716	2.048	100,1	719	100,4	3,66
167.	Dvobračnost	1		1	1	100,0	1	100,0	0,00
170.	Omogućavanje izvanbračnog života s djetetom	18		10	18	100,0	10	100,0	0,03
171.	Ostavljanje u teškom položaju blisku osobu	3			3	100,0			0,01
172.	Povreda dužnosti uzdržavanja	649	2	183	650	100,2	184	100,5	1,16
173.	Neprovođenje odluke za zaštitu dobrobiti djeteta	40		16	40	100,0	16	100,0	0,07
174.	Oduzimanje djeteta	13		5	13	100,0	5	100,0	0,02
177.	Povreda djetetovih prava	964	17	378	964	100,0	378	100,0	1,73
178.	Povreda privatnosti djeteta	25		21	25	100,0	21	100,0	0,04
179.	Rodoskrvuče	2		1	2	100,0	1	100,0	0,00
179.a	Nasilje u obitelji	330	2	101	332	100,6	103	102,0	0,59
XIX.	Kaznena djela protiv zdravlja ljudi	2.843	856	1.511	2.836	99,8	1.504	99,5	5,09
181.	Nesavjesno liječenje	4		3	4	100,0	3	100,0	0,01
188.	Proizvodnja i stavljanje u promet proizvoda štetnih za ljudsko zdravlje	1		1	1	100,0	1	100,0	0,00
190.	Neovlaštena proizvodnja i promet drogama	2.235	682	1.129	2.231	99,8	1.125	99,6	4,00
191.	Omogućavanje trošenja droga	594	173	373	591	99,5	370	99,2	1,06
191. a	Neovlaštena proizvodnja i promet stvari zabranjenih u sportu	9	1	5	9	100,0	5	100,0	0,02
XX.	Kaznena djela protiv okoliša	178	21	118	131	73,6	71	60,2	0,32
193.	Onečišćenje okoliša	1			1	100,0			0,00
196.	Ugrožavanje okoliša otpadom	3	2	1	3	100,0	1	100,0	0,01
200.	Uništavanje zaštićenih prirodnih vrijednosti	10	3	7	10	100,0	7	100,0	0,02
200./214.	Uništavanje zaštićenih prirodnih vrijednosti	1		1	1	100,0	1	100,0	0,00
202.	Trgovanje zaštićenim prirodnim vrijednostima	6	4	1	6	100,0	1	100,0	0,01
202./214.	Trgovanje zaštićenim prirodnim vrijednostima	1		1	1	100,0	1	100,0	0,00
204.	Protuzakoniti lov i ribolov	76	11	54	42	55,3	20	37,0	0,14
205.	Ubijanje ili mučenje životinja	60		44	47	78,3	31	70,5	0,11
209.	Pustošenje šuma	2	1	1	2	100,0	1	100,0	0,00
211.	Protupravna eksploatacija rudnog blaga	3			3	100,0			0,01
212.	Protupravna gradnja	15		8	15	100,0	8	100,0	0,03

Glava/ Članak	Zakonski naziv kaznenog djela	Prijavljena kaznena djela			Razriješena		Naknadno otkrivena		Učešće u strukturi
		Ukupno	Uhićen	Nepoznat	Broj djela	%	Broj djela	%	
XXI.	Kaznena djela protiv opće sigurnosti	275	12	203	197	71,6	125	61,6	0,49
215.	Dovođenje u opasnost života i imovine općeopasnom radnjom ili sredstvom	213	9	161	149	70,0	97	60,2	0,38
215./222.	Dovođenje u opasnost života i imovine općeopasnom radnjom ili sredstvom	19		9	14	73,7	4	44,4	0,03
216.	Uništenje ili oštećenje javnih naprava	17	1	12	14	82,4	9	75,0	0,03
217.	Uništenje ili oštećenje zaštitnih naprava na radu	1			1	100,0			0,00
217./222.	Uništenje ili oštećenje zaštitnih naprava na radu	2		2	2	100,0	2	100,0	0,00
218.	Uništenje, oštećenje ili zlouporaba znakova za opasnost	13	1	11	7	53,8	5	45,5	0,02
220.	Rukovanje općeopasnim tvarima	1	1		1	100,0			0,00
221.	Opasno izvođenje građevinskih radova	6		6	6	100,0	6	100,0	0,01
221./222.	Opasno izvođenje građevinskih radova	3		2	3	100,0	2	100,0	0,01
XXII.	Kaznena djela protiv sigurnosti prometa	1.448	82	152	1.432	98,9	136	89,5	2,59
224.	Ugrožavanje prometa opasnom radnjom ili sredstvom	7		6	4	57,1	3	50,0	0,01
225.	Ugrožavanje posebnih vrsta prometa	8	1	3	8	100,0	3	100,0	0,01
226.	Obijesna vožnja u cestovnom prometu	34	4	6	34	100,0	6	100,0	0,06
227.	Izazivanje prometne nesreće u cestovnom prometu	1.399	77	137	1.386	99,1	124	90,5	2,51
XXIII.	Kaznena djela protiv imovine	32.159	408	30.174	12.257	38,1	10.272	34,0	57,61
228.	Krađa	12.739	186	12.371	3.968	31,1	3.600	29,1	22,82
229.	Teška krađa	13.327	118	13.167	3.512	26,4	3.352	25,5	23,87
230.	Razbojništvo	918	13	886	420	45,8	388	43,8	1,64
231.	Razbojnička krađa	150	8	127	111	74,0	88	69,3	0,27
232.	Utaja	57	1	44	55	96,5	42	95,5	0,10
233.	Pronevjera	370	3	187	365	98,6	182	97,3	0,66
234.	Neovlaštena uporaba tuđe pokretne stvari	206	6	192	129	62,6	115	59,9	0,37
235.	Oštećenje tuđe stvari	1.355	49	1.062	922	68,0	629	59,2	2,43
236.	Prijevvara	2.408	4	1.750	2.161	89,7	1.503	85,9	4,31
237.	Nedozvoljena igra na sreću	141	14	42	143	101,4	44	104,8	0,25
238.	Zloupotrebavanje osiguranja	102		53	101	99,0	52	98,1	0,18
239.	Zloupotrebavanje čeka i platne kartice	13		7	12	92,3	6	85,7	0,02
240.	Zloupotrebavanje povjerenja	3			3	100,0			0,01
241.	Povreda tuđih prava	11		3	12	109,1	4	133,3	0,02
242.	Lihvarski ugovor	63		60	63	100,0	60	100,0	0,11
243.	Iznuda	164	3	98	147	89,6	81	82,7	0,29
244.	Prikrivanje	132	3	125	133	100,8	126	100,8	0,24
XXIV.	Kaznena djela protiv gospodarstva	1.856	157	702	1.862	100,3	708	100,9	3,32
246.	Zloupotrebavanje povjerenja u gospodarskom poslovanju	355		66	357	100,6	68	103,0	0,64
247.	Prijevvara u gospodarskom poslovanju	262		145	263	100,4	146	100,7	0,47
248.	Povreda obveze vođenja trgovačkih i poslovnih knjiga	85		44	85	100,0	44	100,0	0,15
249.	Prouzročenje stečaja	39		6	39	100,0	6	100,0	0,07
250.	Pogodovanje vjerovnika	92		7	92	100,0	7	100,0	0,16
252.	Primanje mita u gospodarskom poslovanju	1			1	100,0			0,00
253.	Davanje mita u gospodarskom poslovanju	1			1	100,0			0,00
254.	Zloupotrebavanje u postupku javne nabave	25			25	100,0			0,04
256.	Utaja poreza ili carine	404		72	409	101,2	77	106,9	0,72
257.	Izbjegavanje carinskog nadzora	89	33	46	87	97,8	44	95,7	0,16
258.	Subvencijska prijevvara	17		8	17	100,0	8	100,0	0,03
259.	Zloupotrebavanje povlaštenih informacija	1			1	100,0			0,00
261.	Neovlaštena uporaba tuđe tvrtke	25		25	24	96,0	24	96,0	0,04
263.	Nedozvoljena proizvodnja	3	1	2	3	100,0	2	100,0	0,01
264.	Nedozvoljena trgovina	399	123	238	400	100,3	239	100,4	0,71
265.	Pranje novca	58		43	58	100,0	43	100,0	0,10

Glava/ Članak	Zakonski naziv kaznenog djela	Prijavljena kaznena djela			Razriješena		Naknadno otkrivena		Učešće u strukтури
		Ukupno	Uhićen	Nepoznat	Broj djela	%	Broj djela	%	
XXV.	Kaznena djela protiv računalnih sustava, programa i podataka	1.703	1	1.462	1.561	91,7	1.320	90,3	3,05
266.	Neovlašteni pristup	115		115	110	95,7	110	95,7	0,21
267.	Ometanje rada računalnog sustava	4		4	2	50,0	2	50,0	0,01
268.	Oštećenje računalnih podataka	6		5	2	33,3	1	20,0	0,01
269.	Neovlašteno presretanje računalnih podataka	1		1	1	100,0	1	100,0	0,00
270.	Računalno krivotvorenje	51		24	50	98,0	23	95,8	0,09
270./273.	Računalno krivotvorenje	1		1	1	100,0	1	100,0	0,00
271.	Računalna prijevarena	1.365	1	1.204	1.238	90,7	1.077	89,5	2,45
272.	Zloupotreba naprava	160		108	157	98,1	105	97,2	0,29
XXVI.	Kaznena djela krivotvorenja	4.002	269	2.390	3.987	99,6	2.375	99,4	7,17
274.	Krivotvorenje novca	67	5	57	55	82,1	45	78,9	0,12
276.	Krivotvorenje znakova za vrijednost	4		2	4	100,0	2	100,0	0,01
277.	mjera i utega	2		2	2	100,0	2	100,0	0,00
278.	Krivotvorenje isprave	1.995	239	1.487	1.994	99,9	1.486	99,9	3,57
279.	Krivotvorenje službene ili poslovne isprave	1.759	7	700	1.764	100,3	705	100,7	3,15
280.	Zloupotreba osobne isprave	82	17	64	78	95,1	60	93,8	0,15
281.	Ovjeravanje neistinitog sadržaja	89	1	75	86	96,6	72	96,0	0,16
282.	Izdavanje i uporaba neistinite liječničke ili veterinarske svjedodžbe	1			1	100,0			0,00
283.	Izrada, nabavljanje, posjedovanje, prodaja ili davanje na uporabu sredstava za krivotvorenje	3		3	3	100,0	3	100,0	0,01
XXVII.	Kaznena djela protiv intelektualnog vlasništva	8		5	8	100,0	5	100,0	0,01
285.	Nedozvoljena uporaba autorskog djela ili izvedbe umjetnika izvođača	3		2	3	100,0	2	100,0	0,01
288.	Povreda žiga	5		3	5	100,0	3	100,0	0,01
XXVIII.	Kaznena djela protiv službene dužnosti	906	6	484	907	100,1	485	100,2	1,62
291.	Zloupotreba položaja i ovlasti	656	3	378	658	100,3	380	100,5	1,18
292.	Nezakonito pogodovanje	20		17	20	100,0	17	100,0	0,04
293.	Primanje mita	124	1	39	123	99,2	38	97,4	0,22
294.	Davanje mita	98	2	44	98	100,0	44	100,0	0,18
295.	Trgovanje utjecajem	5		4	5	100,0	4	100,0	0,01
297.	Iznuđivanje iskaza	1		1	1	100,0	1	100,0	0,00
300.	Odavanje službene tajne	2		1	2	100,0	1	100,0	0,00
XXIX.	Kaznena djela protiv pravosuđa	247	9	176	247	100,0	176	100,0	0,44
302.	Neprijavljanje počinjenog kaznenog djela (mlt.)	4		3	4	100,0	3	100,0	0,01
303.	Pomoć počinitelju nakon počinjenja kaznenog djela	3		3	3	100,0	3	100,0	0,01
304.	Lažno prijavljivanje kaznenog djela	122		107	121	99,2	106	99,1	0,22
305.	Davanje lažnog iskaza	67		45	68	101,5	46	102,2	0,12
306.	Sprječavanje dokazivanja	22	1	14	22	100,0	14	100,0	0,04
307.	Povreda tajnosti postupka	7	1	1	7	100,0	1	100,0	0,01
307.	Povreda tajnosti postupka (mlt.)	1			1	100,0			0,00
311.	Neizvršenje sudske odluke	18	7	2	18	100,0	2	100,0	0,03
312.	Prisila prema pravosudnom dužnosniku	2		1	2	100,0	1	100,0	0,00
313.	Nadpisarstvo	1			1	100,0			0,00

Glava/ Članak	Zakonski naziv kaznenog djela	Prijavljena kaznena djela			Razriješena		Naknadno otkrivena		Učešće u strukturi
		Ukupno	Uhićen	Nepoznat	Broj djela	%	Broj djela	%	
XXX.	Kaznena djela protiv javnog reda	1.174	183	564	1.142	97,3	532	94,3	2,10
314.	Prisila prema službenoj osobi	130	26	27	127	97,7	24	88,9	0,23
315.	Napad na službenu osobu	138	33	21	135	97,8	18	85,7	0,25
316.	Lažna uzbuna	55		49	48	87,3	42	85,7	0,10
317.	Skidanje i povreda službenog pečata i znaka	25	3	15	22	88,0	12	80,0	0,04
318.	Oduzimanje ili uništenje službenog pečata ili službenog spisa	2		2	2	100,0	2	100,0	0,00
319.	Oštećenje i nedozvoljeni izvoz kulturnog dobra	6		4	4	66,7	2	50,0	0,01
320.	Nedozvoljeno obavljanje istraživačkih radova i prisvajanje kulturnog dobra	4			4	100,0			0,01
322.	Neovlašteno obavljanje službene radnje	3		3	2	66,7	2	66,7	0,01
323.	Protupravna naplata	91	1	52	89	97,8	50	96,2	0,16
323.a	Nasilničko ponašanje	28	1	22	27		21		0,05
324.	Izazivanje nereda	10		10	11	110,0	11	110,0	0,02
325.	Javno poticanje na nasilje i mržnju	12		11	11	91,7	10	90,9	0,02
326.	Protuzakonito ulazjenje, kretanje i boravak u Republici Hrvatskoj ili drugoj državi čl. EU i ili potp. Sheng. Sporazuma	156	63	47	155	99,4	46	97,9	0,28
327.	Dogovor za počinjenje kaznenog djela	5		5	5	100,0	5	100,0	0,01
328.	Zločinačko udruženje	17		11	17	100,0	11	100,0	0,03
330.	Izrada i nabavljanje oružja i sredstava namijenjenih počinjenju kaznenog djela	14	4	8	14	100,0	8	100,0	0,03
331.	Nedozvoljeno posjedovanje, izrada i nabavljanje oružja i eksplozivnih tvari	461	52	262	462	100,2	263	100,4	0,83
332.	Povreda mira pokojnika	17		15	7	41,2	5	33,3	0,03
XXXI.	Kaznena djela protiv biračkog prava	12		12	12	100,0	12	100,0	0,02
333.	Povreda slobode odlučivanja birača	12		12	12	100,0	12	100,0	0,02
XXXII.	Kaznena djela protiv Republike Hrvatske	2	1	1	2	100,0	1	100,0	0,00
349.	Povreda ugleda Republike Hrvatske	2	1	1	2	100,0	1	100,0	0,00
XXXIII.	Kaznena djela protiv strane države ili međunarodne organizacije	1		1	1	100,0	1	100,0	0,00
356.	Povreda ugleda strane države i međunarodne organizacije	1		1	1	100,0	1	100,0	0,00
Posebni zakoni:		55		31	55	100,0	31	100,0	0,10
Zakon o trgovačkim društvima (624.,625.,626.,627.,628.,629.)		55		31	55	100,0	31	100,0	0,10
Ostalo		16		1	19	118,8	4	400,0	0,03
UKUPNO		55.824	2.114	41.668	35.428	63,5	21.272	51,1	100,00

2. 12. Počinitelji kaznenih djela

Dobna struktura počinitelja*

Kriminalitet	Ukupno (fiz. i prav. osobe)	Starost počinitelja (fizičke osobe)									
		do 14	14-16	16-18	18-21	21-25	25-29	29-39	39-49	49-59	59 i više
Opći	13.380	264	387	644	1.234	1.340	1.176	3.119	2.362	1.688	1.147
Terorizam i ekstr. nasilje	56	1	2	2	10	13	13	8	5	2	
Ratni zločini	43								11	19	13
Organizirani	801	1	2	12	42	59	61	180	195	145	98
Gospodarski	1.832	2	2	7	37	77	100	363	468	390	192
Droga	1.425		9	69	215	279	236	331	173	86	27
UKUPNO (bez prometa)	17.537	268	402	734	1.538	1.768	1.586	4.001	3.214	2.330	1.477
U prometu	1.411			8	108	163	138	302	220	202	269
SVEUKUPNO**	18.948	268	402	742	1.646	1.931	1.724	4.303	3.434	2.532	1.746
Na štetu maloljetnika	2.613	71	89	95	108	143	175	686	621	374	251

Struktura počinitelja po policijskim upravama

Policijska uprava	Ukupno počinitelja (fiz. i prav. osobe)	Djeca do 14 godina	14 do 18 godina	Punoljetne osobe	Povratnici	Utjecaj alkohola	Spol	
							muški	ženski
zagrebačka	4.065	10	210	3.794	61	64	3.384	630
splīt.-dalmatinska	1.713	9	76	1.620	15	17	1.505	200
primorsko-goranska	1.206	19	80	1.088	28	16	1.012	175
osječko-baranjska	1.411	39	130	1.217	15	22	1.203	183
istarska	1.274	21	79	1.147	28	31	1.051	196
dubr.-neretvanska	670	1	14	655	21	18	574	96
karlovačka	502	15	27	459	4	8	438	63
sislačko-moslavačka	787	1	31	748	2	70	698	82
šibensko-kninska	561	12	53	493	7	3	507	51
vukov.-srijemska	813	14	45	745	15	9	701	103
zadarska	1.014	13	55	937	9	4	871	134
bjelov.-bilogorska	615	20	39	553	3	11	521	91
brodsko-posavska	626	20	64	537	2	20	560	61
kopriv.-križevačka	615	23	40	545	18	82	514	94
krapinsko-zagorska	522	8	32	480	9	13	451	69
ličko-senjska	474	1	7	464	1	2	417	55
međimurska	540	20	72	425	4	13	451	66
požeško-slavonska	308	5	17	281	1	9	257	46
varaždinska	635	14	45	569	5	13	549	79
virov.-podravska	597	3	28	559	35	30	519	71
UKUPNO**	18.948	268	1.144	17.316	283	455	16.183	2.545

**Od ukupnog broja počinitelja, 220 počinitelja bile su pravne osobe.

*Metodologija statističkog prikazivanja počinitelja – isti počinitelj prikazan je samo jedanput u tekućoj godini i to za najteže kazneno djelo koje je počinio.

Počinitelji prema vrstama kaznenih djela

Glava/ Članak	Naziv kaznenog djela	UKUPNO POČINITELJA	Pravne osobe	Fizičke osobe	Muški	Ženski	Djeca do 14	14-16	16-18	18-21	21-25	25-29	29-39	39-49	49-59	59-	Od toga stranci
IX.	Kaznena djela protiv čovječnosti i ljudskog dostojanstva	53		53	51	2					1		4	14	19	15	11
90.	Zločin protiv čovječnosti	3		3	3											3	
91.	Ratni zločin	40		40	40									11	19	10	11
106.	Trgovanje ljudima	10		10	8	2					1		4	3		2	
X.	Kaznena djela protiv života i tijela	1.713		1.713	1.575	138	50	63	95	182	194	147	367	243	205	167	50
110.	Ubojstvo	103		103	89	14		1		9	12	8	18	18	16	21	1
111.	Teško ubojstvo	19		19	19						2	1	6	3	6	1	
115.	Protupravni prekid trudnoće	1		1	1											1	
117.	Tjelesna ozljeda	711		711	630	81	43	50	49	41	40	43	146	128	95	76	23
118.	Teška tjelesna ozljeda	756		756	723	33	4	11	36	116	120	76	174	81	83	55	23
119.	Osobito teška tjelesna ozljeda	18		18	14	4			4	3	3	2	5	1			1
120.	Teška tjelesna ozljeda s posljedicom smrti	1		1	1								1				
121.	Teška tjelesna ozljeda iz nehaja	19		19	18	1	3			2	3	1	3	3	1	3	
122.	Sudjelovanje u tučnjavi	53		53	51	2			5	10	11	10	10	6		1	2
123.	Nepružanje pomoći	32		32	29	3		1	1	1	3	6	4	3	4	9	
XI.	Kaznena djela protiv ljudskih prava i temeljnih sloboda	1		1		1											
129.	Povreda prava na udruživanje	1		1		1										1	
XII.	Kaznena djela protiv radnih odnosa i socijalnog osiguranja	103	19	84	65	19					1	7	22	27	20	7	3
131.	Povreda prava na rad	2	1	1	1											1	
132.	Neisplata plaće	83	15	68	52	16					1	6	20	23	14	4	3
133.	Zlostavljanje na radu	6		6	5	1						1		1	4		
134.	Povreda prava iz socijalnog osiguranja	12	3	9	7	2								1	3	2	3
XIII.	Kaznena djela protiv osobne slobode	2.492		2.492	2.292	200	12	20	28	95	157	199	575	561	464	381	44
136.	Protupravno oduzimanje slobode	66		66	63	3		1	2	7	8	7	21	11	4	5	2
138.	Prisila	3		3	3							1			1	1	
139.	Prijetnja	2.253		2.253	2.089	164	11	19	25	82	139	180	510	504	424	359	37
140.	Nametljivo ponašanje	170		170	137	33	1		1	6	10	11	44	46	35	16	5

Glava/ Članak	Naziv kaznenog djela	UKUPNO POČINITELJA	Pravne osobe	Fizičke osobe	Muški	Ženski	Djeca do 14	14-16	16-18	18-21	21-25	25-29	29-39	39-49	49-59	59- 64	Od toga stranci
XIV.	Kaznena djela protiv privatnosti	170		170	130	40		1	2	17	23	26	58	20	12	11	7
141.	Narušavanje nepovredivosti doma i poslovnog prostora	51		51	40	11				9	6	2	11	8	7	8	4
142.	Povreda tajnosti pisama i drugih pošiljaka	3		3	2	1					1		2				
143.	Neovlašteno zvučno snimanje i prisluškivanje	2		2	1	1							1			1	
144.	Neovlašteno slikovno snimanje	6		6	6			1	1			1	3				1
146.	Nedozvoljena uporaba osobnih podataka	108		108	81	27			1	8	16	23	41	12	5	2	2
XVI.	Kaznena djela protiv spolne slobode	195		195	187	8	5	2	5	16	17	18	32	29	33	38	12
152.	Spolni odnošaj bez pristanka	41		41	41					7	4	3	8	9	7	3	7
153.	Silovanje	44		44	44				3	4	9	6	7	5	5	5	1
155.	Bludne radnje	69		69	69			2	2	2	3	8	10	10	13	19	2
156.	Spolno uznemiravanje	26		26	25	1	5			2			2	2	6	9	1
157.	Prostitucija	15		15	8	7				1	1	1	5	3	2	2	1
XVII.	Kaznena djela spolnog zlostavljanja i iskorištavanja djeteta	181		181	171	10	7	18	17	27	17	11	24	17	24	19	2
158.	Spolna zlorporaba djeteta mlađeg od petnaest godina	95		95	90	5	6	4	7	18	10	8	11	6	11	14	
160.	Zadovoljenje pohote pred djetetom mlađim od petnaest godina	9		9	9			2					2	1	2	2	
161.	Mamljenje djece za zadovoljenje spolnih potreba	7		7	7					1		1	1	2	2		
162.	Podvođenje djeteta	2		2	1	1										2	
163.	Iskorištavanje djece za pornografiju	60		60	57	3	1	11	10	8	6	2	9	5	7	1	1
165.	Upoznavanje djece s pornografijom	8		8	7	1		1			1		1	3	2		1
XVIII.	Kaznena djela protiv braka, obitelji i djece	840		840	609	231	4	3	7	6	28	59	333	261	116	23	18
167.	Dvobračnost	1		1		1							1				1
170.	Omogućavanje izvanbračnog života s djetetom	25		25	14	11				1	3		13	4	4		
171.	Ostavljanje u teškom položaju blisku osobu	2		2	2										2		
172.	Povreda dužnosti uzdržavanja	412		412	363	49					9	28	184	132	49	10	8
173.	Neprovođenje odluke za zaštitu dobrobiti djeteta	27		27	12	15					1	3	9	8	6		
174.	Oduzimanje djeteta	10		10	8	2			1	1		1	1	5	1		1
177.	Povreda djetetovih prava	294		294	154	140		1	1	3	11	26	109	100	36	7	7
178.	Povreda privatnosti djeteta	18		18	9	9	4	2	5		1	1	2	1	1	1	
179.a	Nasilje u obitelji	51		51	47	4				1	3		14	11	17	5	1
XIX.	Kaznena djela protiv zdravlja ljudi	1.429		1.429	1.303	126		9	69	215	279	236	332	174	87	28	140
181.	Nesavjesno liječenje	4		4	2	2							1	1	1	1	
190.	Neovlaštena proizvodnja i promet drogama	1.238		1.238	1.149	89		3	43	166	226	210	311	167	86	26	136
191.	Omogućavanje trošenja droga	182		182	147	35		6	26	49	53	25	17	5		1	1
191.a	Neovlaštena proizvodnja i promet tvari zabranjenih u sportu	5		5	5							1	3	1			3

Glava/ Članak	Naziv kaznenog djela	UKUPNO POČINITELJA	Pravne osobe	Fizičke osobe	Muški	Ženski	Djeca do 14	14-16	16-18	18-21	21-25	25-29	29-39	39-49	49-59	59-	Od toga stranci
XX.	Kaznena djela protiv okoliša	141	4	137	126	11			4	4	8	9	27	24	26	35	10
193.	Onečišćenje okoliša	7	4	3	2	1							2		1		
196.	Ugrožavanje okoliša otpadom	7		7	7						1		5				1
200.	Uništavanje zaštićenih prirodnih vrijednosti	9		9	9							1		4	2	2	2
202.	Trgovanje zaštićenim prirodnim vrijednostima	8		8	6	2							2	2	3	1	3
204.	Protuzakoniti lov i ribolov	49		49	49				3	3	3	5	8	8	9	10	1
205.	Ubijanje ili mučenje životinja	38		38	36	2			1	1	4	3	8	6	4	11	2
209.	Pustošenje šuma	2		2	1	1								1	1		
211.	Protupravna eksploatacija rudnog blaga	3		3	3										2	1	
212.	Protupravna gradnja	18		18	13	5							2	3	4	9	2
XXI.	Kaznena djela protiv opće sigurnosti	195	9	186	173	13	4	1	7	15	11	16	39	30	31	32	4
215.	Dovođenje u opasnost života i imovine općeopasnom radnjom ili sredstvom	154	5	149	138	11	4		4	11	10	11	33	23	28	25	
216.	Uništenje ili oštećenje javnih naprava	13	1	12	12							2	3	2		5	
217.	Uništenje ili oštećenje zaštitnih naprava na radu	3	1	2	2									1		1	
218.	Uništenje, oštećenje ili zlouporaba znakova za opasnost	13		13	13			1	3	4	1	3		1			3
220.	Rukovanje općeopasnim tvarima	1		1		1								1			1
221.	Opasno izvođenje građevinskih radova	11	2	9	8	1							3	2	3	1	
XXII.	Kaznena djela protiv sigurnosti prometa	1.400	1	1.399	1.150	249			8	107	162	136	300	219	202	265	106
224.	Ugrožavanje prometa opasnom radnjom ili sredstvom	2		2	2					1	1						
225.	Ugrožavanje posebnih vrsta prometa	9		9	8	1				1			2		2	4	4
226.	Objesna vožnja u cestovnom prometu	31		31	29	2				1	3	6	14	2	2	3	1
227.	Izazivanje prometne nesreće u cestovnom prometu	1.358	1	1.357	1.111	246			8	104	158	130	284	217	198	258	101
XXIII.	Kaznena djela protiv imovine	6.819	14	6.805	5.716	1.089	182	269	467	813	824	634	1.532	1.048	676	360	384
228.	Krađa	2.795	1	2.794	2.250	544	78	94	166	372	371	249	616	407	283	158	180
229.	Teška krađa	1.480		1.480	1.367	113	74	119	182	237	197	130	304	145	65	27	89
230.	Razbojništvo	190		190	183	7		5	20	39	28	24	41	24	8	1	4
231.	Razbojnička krađa	74		74	54	20	2	1	1	15	10	5	18	10	9	3	2
232.	Utaja	52	1	51	48	3					5	6	12	18	8	2	10
233.	Pronevjera	195	1	194	138	56				5	18	18	70	52	22	9	
234.	Neovlaštena uporaba tuđe pokretne stvari	66		66	65	1	3	4	10	20	9	8	3	5	3	1	7
235.	Oštećenje tuđe stvari	596		596	539	57	24	44	72	56	70	39	102	79	56	54	26
236.	Prijevara	999	3	996	770	226		1	7	44	90	119	268	226	159	82	60

Glava/ Članak	Naziv kaznenog djela	UKUPNO POČINITELJA	Pravne osobe	Fizičke osobe	Muški	Ženski	Djeca do 14	14-16	16-18	18-21	21-25	25-29	29-39	39-49	49-59	59-	Od toga stranci
237.	Nedozvoljena igra na sreću	109	6	103	78	25					4	4	30	34	26	5	
238.	Zloupotrebavanje osiguranja	51		51	36	15				5	6	7	10	6	12	5	
239.	Zloupotrebavanje čeka i platne kartice	9		9	7	2					1	1	3	4			
240.	Zloupotrebavanje povjerenja	3	1	2	1	1								1	1		
241.	Povreda tuđih prava	14	1	13	9	4							1	4	3	5	1
242.	Lihvarski ugovor	6		6	6								1	4		1	2
243.	Iznuda	104		104	93	11	1	1	5	9	5	15	31	17	15	5	1
244.	Pokrivanje	76		76	72	4			4	11	10	9	22	12	6	2	2
XXIV.	Kaznena djela protiv gospodarstva	1.006	158	848	719	129			2	8	21	46	195	254	219	103	105
246.	Zloupotrebavanje povjerenja u gospodarskom poslovanju	201	9	192	156	36					6	3	38	58	64	23	4
247.	Prijevara u gospodarskom poslovanju	219	65	154	140	14			1		2	5	41	51	41	13	7
248.	Povreda obveze vođenja trgovačkih i poslovnih knjiga	48	11	37	29	8						3	7	11	10	6	1
249.	Prouzročenje stečaja	8		8	7	1						1	2	1	4		
250.	Pogodovanje vjerovnika	6	1	5	5									2	2	1	1
253.	Davanje mita u gospodarskom poslovanju	1		1	1								1				
254.	Zloupotrebavanje u postupku javne nabave	11		11	11									5	5	1	
256.	Utaja poreza ili carine	175	70	105	83	22					1	7	34	38	22	3	62
257.	Izbjegavanje carinskog nadzora	60		60	58	2				2	3	5	13	17	10	10	19
258.	Subvencijska prijevara	10		10	5	5						2	5		3		
259.	Zloupotrebavanje povlaštenih informacija	4		4	4									3		1	
261.	Neovlaštena uporaba tuđe tvrtke	1		1	1								1				
263.	Nedozvoljena proizvodnja	3		3	3								1		2		
264.	Nedozvoljena trgovina	234		234	197	37			1	5	9	19	47	60	51	42	6
265.	Pranje novca	25	2	23	19	4				1		1	5	8	5	3	5
XXV.	Kaznena djela protiv računalnih sustava, programa i podataka	105	1	104	76	28	2	2	5	14	19	12	19	18	9	4	9
266.	Neovlašteni pristup	9		9	9		1	1		1	2	1	3				2
267.	Ometanje rada računalnog sustava	1		1	1					1							
268.	Oštećenje računalnih podataka	1		1	1									1			
270.	Računalno krivotvorenje	12		12	11	1	1			1	3	3	3		1		2
271.	Računalna prijevara	81	1	80	53	27		1	5	11	14	8	13	16	8	4	4
272.	Zloupotrebavanje naprava	1		1	1									1			1

Glava/ Članak	Naziv kaznenog djela	UKUPNO POČINITELJA	Pravne osobe	Fizičke osobe	Muški	Ženski	Djeca do 14	14-16	16-18	18-21	21-25	25-29	29-39	39-49	49-59	59-	Od toga stranci
XXVI.	Kaznena djela krivotvorenja	899	3	896	798	98		1	8	44	67	72	225	206	179	94	156
274.	Krivotvorenje novca	36		36	35	1		1	2	9	7	3	6	2	6		10
276.	Krivotvorenje znakova za vrijednost	3		3		3				3							
277.	Krivotvorenje znakova za obilježavanje robe, mjera i utega	2	1	1	1										1		
278.	Krivotvorenje isprave	723		723	660	63			6	29	52	62	191	173	135	75	129
279.	Krivotvorenje službene ili poslovne isprave	88	2	86	65	21				1	2	3	13	24	29	14	3
280.	Zloupotrebavanje osobne isprave	19		19	13	6				2	4	2	5	2	3	1	10
281.	Ovjeravanje neistinitog sadržaja	25		25	22	3					2	2	9	3	5	4	3
282.	Izdavanje i uporaba neistinite liječničke ili veterinarske svjedodžbe	1		1		1									1		
283.	Izrada, nabavljanje, posjedovanje, prodaja ili davanje na uporabu sredstava za krivotvorenje	2		2	2								1	1			1
XXVII.	Kaznena djela protiv intelektualnog vlasništva	7	1	6	6								1	3	2		
285.	Nedozvoljena uporaba autorskog djela ili izvedbe umjetnika izvođača	2		2	2								1	1			
288.	Povreda žiga	5	1	4	4									2	2		
XXVIII.	Kaznena djela protiv službene dužnosti	180	7	173	135	38				2	5	3	18	58	57	30	15
291.	Zloupotrebavanje položaja i ovlasti	152	7	145	109	36					4	2	14	49	52	24	8
292.	Nezakonito pogodovanje	3		3	3										2	1	
293.	Primanje mita	3		3	3								1	1		1	
294.	Davanje mita	21		21	19	2				2	1	1	3	8	2	4	7
295.	Trgovanje utjecajem	1		1	1										1		
XXIX.	Kaznena djela protiv pravosuđa	189	1	188	130	58		3	3	17	13	19	48	37	24	24	8
302.	Neprijavlivanje počinjenog kaznenog djela	1		1		1								1			
303.	Pomoć počinitelju nakon počinjenja kaznenog djela	2		2	1	1				1			1				1
304.	Lažno prijavljivanje kaznenog djela	100		100	63	37		3	3	12	6	9	24	19	10	14	7
305.	Davanje lažnog iskaza	56		56	41	15				3	4	8	17	9	8	7	
306.	Sprječavanje dokazivanja	11		11	10	1				1	2	1	2	3	2		
307.	Povreda tajnosti postupka	5		5	2	3					1		1	2		1	
311.	Neizvršenje sudske odluke	12	1	11	11							1	3	2	3	2	
312.	Prisila prema pravosudnom dužnosniku	1		1	1									1			
313.	Nadripisarstvo	1		1	1										1		

Glava/ Članak	Naziv kaznenog djela	UKUPNO POČINITELJA	Pravne osobe	Fizičke osobe	Muški	Ženski	Djeca do 14	14-16	16-18	18-21	21-25	25-29	29-39	39-49	49-59	59- 64	Od toga stranci
XXX.	Kaznena djela protiv javnog reda	786		786	738	48	2	10	15	63	81	69	147	173	120	106	114
314.	Prisila prema službenoj osobi	88		88	81	7		1	4	14	10	9	13	16	10	11	10
315.	Napad na službenu osobu	67		67	61	6				9	8	7	16	13	6	8	7
316.	Lažna uzbuna	23		23	16	7		3	2	3	2		2	5	4	2	
317.	Skidanje i povreda službenog pečata i znaka	9		9	3	6						1	4	2	2		2
318.	Oduzimanje ili uništenje službenog pečata ili službenog spisa	1		1	1											1	
319.	Oštećenje i nedozvoljeni izvoz kulturnog dobra	2		2	2					1			1				
320.	Nedozvoljeno obavljanje istraživačkih radova i prisvajanje kulturnog dobra	2		2	2											2	
323.	Protupravna naplata	83		83	78	5			5	6	6	8	19	23	9	7	2
323a	Nasilničko ponašanje	26		26	25	1		3	2	5	8	2	2	3		1	
324.	Izazivanje nereda	37		37	37				2	7	11	10	6	1			
325.	Javno poticanje na nasilje i mržnju	9		9	9		1	2		2	1	1	1		1		
326.	Protuzakonito ulaženje, kretanje i boravak u Republici Hrvatskoj	167		167	157	10				4	22	19	55	42	19	6	91
327.	Dogovor za počinjenje kaznenog djela	3		3	3					2				1			
330.	Izrada i nabavljanje oružja i sredstava namijenjenih počinjenju kaznenog djela	2		2	2									1		1	1
331.	Nedozvoljeno posjedovanje, izrada i nabavljanje oružja i eksplozivnih tvari	264		264	258	6				10	13	11	28	66	66	70	1
332.	Povreda mira pokojnika	3		3	3		1	1				1					
XXXI.	Kaznena djela protiv biračkog prava	2		2	1	1								1	1		
333.	Povreda slobode odlučivanja birača	2		2	1	1								1	1		
XXXII.	Kaznena djela protiv Republike Hrvatske	3		3	3					1	1	1					
349.	Povreda ugleda Republike Hrvatske	3		3	3					1	1	1					
XXXIII.	Kaznena djela protiv strane države ili međunarodne organizacije	4		4	4							1		3			
356.	Povreda ugleda strane države i međunarodne organizacije	4		4	4							1		3			
Ostali zakoni		35	2	33	25	8					2	3	4	14	6	4	1
UKUPNO		18.948	220	18.728	16.183	2.545	268	402	742	1.646	1.931	1.724	4.303	3.434	2.532	1.746	1.199

2. 13. Oštećene osobe kaznenim djelima

Dobna struktura oštećenih osoba

Kriminalitet	Ukupno (fiz. i prav. osobe)	Dob oštećenih (fizičke osobe)									
		do 14	14-16	16-18	18-22	22-26	26-30	30-40	40-50	50-60	60 i više
Opći	45.124	1.815	651	798	1.968	1.881	2.013	5.617	6.073	5.462	8.158
Terorizam i ekstremno nasilje	22				1	2		1	5	3	4
Ratni zločini	87							1	2	6	77
Organizirani	642	1	4	6	59	42	51	79	115	62	40
Gospodarski	4.550	1		1	72	141	120	298	237	299	588
Droga	245		4	30	85	27	5	10	5	1	
UKUPNO (bez prometa)	50.670	1.817	659	835	2.185	2.093	2.189	6.006	6.437	5.833	8.867
U prometu	2.654	123	25	54	225	187	182	350	366	402	562
SVEUKUPNO	53.324	1.940	684	889	2.410	2.280	2.371	6.356	6.803	6.235	9.429
Na štetu maloljetnika	4.964	1.651	541	519	348	221	145	441	410	324	363

Policijska uprava	Ukupno oštećenih (fiz. i prav. osoba)	Djeca do do 14 g.	14 - 16 g.	16 - 18 g.	Punoljetne osobe
zagrebačka	16.357	307	140	203	11301
split.-dalmatinska	3.937	90	47	66	2.617
primorsko-goranska	2.982	104	35	61	2.076
osječko-baranjska	3.122	196	69	73	1.758
istarska	4.433	229	69	68	3.284
dubr.-neretvanska	1.025	66	11	4	740
karlovačka	1.795	46	27	28	1.072
sislačko-moslavačka	1.849	69	14	35	1.038
šibensko-kninska	1.605	40	13	18	1.148
vukov.-srijemska	1.487	63	20	32	1.000
zadarska	3.358	103	24	35	2.511
bjelov.-bilogorska	1.401	118	32	32	924
brodsko-posavska	1.897	92	24	39	1.214
kopriv.-križevačka	1.271	73	11	49	765
krapinsko-zagorska	1.019	49	17	18	660
ličko-senjska	1.039	67	9	6	731
međimurska	1.337	27	45	23	839
požeško-slavonska	583	49	15	18	380
varaždinska	1.677	105	48	45	1.060
virov.-podravska	1.150	47	14	36	766
UKUPNO	53.324	1.940	684	889	35.884

Oštećene osobe prema vrstama kaznenih djela

Glava/ Članak	Naziv kaznenog djela	UKUPNO OŠTEĆENE OSOBE	Pravne osobe	Fizičke osobe	Muški	Ženski	Djeca do 14	14-16	16-18	18-22	22-26	26-30	30-40	40-50	50-60	preko 60-	Od toga strani državljeni
IX.	Kaznena djela protiv čovječnosti i ljudskog dostojanstva	95	1	94	56	38			2	1			2	3	9	77	2
91.	Ratni zločin	87	1	86	54	32							1	2	6	77	
106.	Trgovanje ljudima	8		8	2	6			2	1			1	1	3		2
X.	Kaznena djela protiv života i tijela	1.737	3	1.734	1.172	562	122	73	130	174	144	122	271	250	195	253	51
110.	Ubojstvo	105		105	85	20			2	13	7	4	22	22	17	18	2
111.	Teško ubojstvo	31		31	19	12	1		1	1	1	2	6	7	3	9	
115.	Protupravni prekid trudnoće	2		2		2						1		1			
117.	Tjelesna ozljeda	729		729	347	382	106	66	99	50	37	36	79	93	68	95	19
118.	Teška tjelesna ozljeda	774		774	649	125	9	5	27	100	95	72	149	112	94	111	29
119.	Osobito teška tjelesna ozljeda	12		12	10	2	2				1	1	1	2	3	2	
120.	Teška tjelesna ozljeda s posljedicom smrti	1		1	1											1	
121.	Teška tjelesna ozljeda iz nehaja	19		19	13	6	3	1		3		2	2	3		5	1
122.	Sudjelovanje u tučnjavi	19		19	19					4	2	1	7	4	1		
123.	Nepružanje pomoći	45	3	42	29	13	1	1	1	3	1	3	5	6	9	12	
XII.	Kaznena djela protiv radnih odnosa i socijalnog osiguranja	460	14	446	320	126				23	50	62	115	88	80	28	
131.	Povreda prava na rad	2		2	1	1								1	1		
132.	Neisplata plaće	404	10	394	292	102				17	46	50	108	75	74	24	
133.	Zlostavljanje na radu	8		8	1	7						1		5	1	1	
134.	Povreda prava iz socijalnog osiguranja	46	4	42	26	16				6	4	11	7	7	4	3	
XIII.	Kaznena djela protiv osobne slobode	3.777	7	3.770	1.701	2.069	122	54	88	197	275	305	803	799	626	501	48
136.	Protupravno oduzimanje slobode	64		64	26	38	3	4	2	12	10	5	12	8	3	5	1
137.	Otmica	1		1		1								1			
138.	Prisila	3		3	2	1			1				1	1			
139.	Prijetnja	3.436	7	3.429	1.622	1.807	116	47	73	175	241	273	716	727	582	479	47
140.	Nametljivo ponašanje	273		273	51	222	3	3	12	10	24	27	74	62	41	17	
XIV.	Kaznena djela protiv privatnosti	552	14	538	339	199	4		1	34	33	46	82	136	92	110	2
141.	Narušavanje nepovredivosti doma i poslovnog prostora	72	8	64	32	32				4	3	3	8	16	13	17	2
142.	Povreda tajnosti pisama i drugih pošiljaka	3	1	2		2								1	1		
143.	Neovlašteno zvučno snimanje i prisluškivanje	8		8	5	3							2	5	1		
144.	Neovlašteno slikovno snimanje	9		9		9	4		1			1	1	1	1		
146.	Nedozvoljena uporaba osobnih podataka	460	5	455	302	153				30	30	42	71	113	76	93	

Glava/ Članak	Naziv kaznenog djela	UKUPNO OŠTEĆENE OSOBE	Pravne osobe	Fizičke osobe	Muški	Ženski	Djeca do 14	14-16	16-18	18-22	22-26	26-30	30-40	40-50	50-60	preko 60-	Od toga strani državljeni
XVI.	Kaznena djela protiv spolne slobode	444		444	14	430	8	15	81	86	100	40	61	34	13	6	18
152.	Spolni odnošaj bez pristanka	116		116	1	115		1	5	13	61	4	17	8	5	2	3
153.	Silovanje	96		96	5	91		3	13	17	15	4	21	16	3	4	8
155.	Bludne radnje	115		115	6	109	2	2	50	29	12	8	6	3	3		2
156.	Spolno uznemiravanje	36		36	2	34	6	9	13	5	2	1					
157.	Prostitucija	81		81		81				22	10	23	17	7	2		5
XVII.	Kaznena djela spolnog zlostavljanja i iskorištavanja djeteta	567	1	566	78	488	212	206	96	46	4	1	1				6
158.	Spolna zlouporaba djeteta mlađeg od petnaest godina	210		210	19	191	72	69	46	19	2	1	1				2
159.	Spolna zlouporaba djeteta starijeg od petnaest godina	1		1		1					1						
160.	Zadovoljenje pohote pred djetetom mlađim od petnaest godina	42		42	11	31	25	13	1	3							4
161.	Mamljenje djece za zadovoljenje spolnih potreba	61		61	1	60	18	28	11	4							
162.	Podvođenje djeteta	3		3	1	2	1		1	1							
163.	Iskorištavanje djece za pornografiju	136	1	135	26	109	33	54	34	14							
164.	Iskorištavanje djece za pornografske predstave	5		5		5	1	2		2							
165.	Upoznavanje djece s pornografijom	109		109	20	89	62	40	3	3	1						
XVIII.	Kaznena djela protiv braka, obitelji i djece	2.080		2.080	954	1.126	1.222	218	177	151	33	24	81	81	42	51	8
170.	Omogućavanje izvanbračnog života s djetetom	18		18	1	17		10	8								
171.	Ostavljanje u teškom položaju blisku osobu	4		4	1	3										4	
172.	Povreda dužnosti uzdržavanja	663		663	338	325	439	79	69	59	8		1	5	3		
173.	Neprovođenje odluke za zaštitu dobrobiti djeteta	42		42	26	16	33	3	2	3						1	
174.	Oduzimanje djeteta	15		15	9	6	10	1	2	2							
177.	Povreda djetetovih prava	982		982	519	463	723	116	79	61	3						2
178.	Povreda privatnosti djeteta	24		24	9	15	3	5	15	1							
179.	Rodoskrvuće	2		2		2				1		1					
179.A	Nasilje u obitelji	330		330	51	279	14	4	2	24	22	23	80	76	39	46	6
XIX.	Kaznena djela protiv zdravlja ljudi	249	78	171	123	48	1	4	30	85	28	5	11	5	1	1	
181.	Nesavjesno liječenje	4		4	1	3	1				1		1			1	
190.	Neovlaštena proizvodnja i promet drogama	72	60	12	12					5	3		2	1	1		
191.	Omogućavanje trošenja droga	171	17	154	109	45		4	29	80	24	5	8	4			
191. a	Neovlaštena proizvodnja i promet tvari zabranjenih u sportu	2	1	1	1					1							

Glava/ Članak	Naziv kaznenog djela	UKUPNO OŠTEĆENE OSOBE	Pravne osobe	Fizičke osobe	Muški	Ženski	Djeca do 14	14-16	16-18	18-22	22-26	26-30	30-40	40-50	50-60	preko 60-	Od toga strani državljeni
XX.	Kaznena djela protiv okoliša	113	69	44	25	19				1	3		1	8	9	13	9
200.	Uništavanje zaštićenih prirodnih vrijednosti	1	1														
202.	Trgovanje zaštićenim prirodnim vrijednostima	2	2														
204.	Protuzakoniti lov i ribolov	60	59	1	1												1
205.	Ubijanje ili mučenje životinja	44	2	42	23	19				1	3		1	8	9	13	7
209.	Pustošenje šuma	2	1	1	1												1
211.	Protupravna eksploatacija rudnog blaga	2	2														
212.	Protupravna gradnja	2	2														
XXI.	Kaznena djela protiv opće sigurnosti	453	87	366	266	100	35	4	3	14	25	26	69	61	67	62	6
215.	Dovođenje u opasnost života i imovine općeopasnom radnjom ili sredstvom	411	58	353	255	98	35	4	3	13	25	25	65	56	65	62	5
216.	Uništenje ili oštećenje javnih naprava	16	15	1	1									1			1
217.	Uništenje ili oštećenje zaštitnih naprava na radu	3	1	2		2								2			
218.	Uništenje, oštećenje ili zlouporaba znakova za opasnost	13	13														
221.	Opasno izvođenje građevinskih radova	10		10	10					1		1	4	2	2		
XXII.	Kaznena djela protiv sigurnosti prometa	2.643	178	2.465	1.473	992	123	25	54	225	186	182	348	366	398	558	229
224.	Ugrožavanje prometa opasnom radnjom ili sredstvom	8	4	4	3	1							3		1		
225.	Ugrožavanje posebnih vrsta prometa	15	2	13	5	8	2				1		3		5	2	9
226.	Obijesna vožnja u cestovnom prometu	38	4	34	23	11			1	11	2	6	7	2	2	3	1
227.	Izazivanje prometne nesreće u cestovnom prometu	2.582	168	2.414	1.442	972	121	25	53	214	183	176	335	364	390	553	219
XXIII.	Kaznena djela protiv imovine	35.375	10.734	24.641	14.389	10.252	88	76	216	1.278	1.231	1.378	4.174	4.644	4.420	7.136	2.763
228.	Krađa	13.526	3.325	10.201	5.803	4.398	48	60	153	808	669	658	1.750	1.918	1.681	2.456	1.653
229.	Teška krađa	14.895	4.911	9.984	6.091	3.893	28	5	19	149	253	391	1.582	1.901	2.016	3.640	1.020
230.	Razbojništvo	1.793	620	1.173	395	778	9	5	36	102	105	98	262	242	189	125	22
231.	Razbojnička krađa	263	87	176	87	89		1	1	7	11	17	58	33	22	26	8
232.	Utaja	58	37	21	17	4						3	3	4	5	6	
233.	Pronevjera	373	354	19	13	6				1			10	5	2	1	
234.	Neovlaštena uporaba tuđe pokretne stvari	209	15	194	154	40			1	3	14	13	39	38	40	46	1
235.	Oštećenje tuđe stvari	1.401	570	831	589	242	1	1	1	23	26	52	150	189	181	207	18
236.	Prijevara	2.452	686	1.766	1.029	737	1	1	2	155	133	125	279	242	235	593	32
237.	Nedozvoljena igra na sreću	72	72														
238.	Zlouporaba osiguranja	7	7														
239.	Zlouporaba čeka i platne kartice	13	13														
240.	Zlouporaba povjerenja	3	1	2	2									1		1	
241.	Povreda tuđih prava	11	8	3	2	1								1	1	1	
242.	Lihvarski ugovor	67		67	59	8					1	2	5	38	15	6	
243.	Iznuda	193	5	188	135	53	1	3	2	29	19	19	35	28	28	24	9
244.	Prikrivanje	39	23	16	13	3			1	1			1	4	5	4	

Glava/ Članak	Naziv kaznenog djela	UKUPNO OŠTEĆENE OSOBE	Pravne osobe	Fizičke osobe	Muški	Ženski	Djeca do 14	14-16	16-18	18-22	22-26	26-30	30-40	40-50	50-60	preko 60-	Od toga strani državljeni
XXIV.	Kaznena djela protiv gospodarstva	1.234	1.091	143	90	53			1	2	2	5	31	30	32	40	2
246.	Zloupotreba povjerenja u gospodarskom poslovanju	294	286	8	4	4			1	1			1	1	3	1	
247.	Prijevvara u gospodarskom poslovanju	266	153	113	81	32					1	2	27	22	23	38	2
248.	Povreda obveze vođenja trgovačkih i poslovnih knjiga	25	25														
249.	Prouzročenje stečaja	37	37														
250.	Pogodovanje vjerovnika	30	13	17	2	15					1	3	3	6	4		
252.	Primanje mita u gospodarskom poslovanju	1	1														
256.	Utaja poreza ili carine	263	263														
257.	Izbjegavanje carinskog nadzora	20	20														
258.	Subvencijska prijevvara	16	16														
261.	Neovlaštena uporaba tuđe tvrtke	25	23	2	1	1								1	1		
264.	Nedozvoljena trgovina	217	217														
265.	Pranje novca	40	37	3	2	1				1					1	1	
XXV.	Kaznena djela protiv računalnih sustava, programa i podataka	1.613	594	1.019	448	571	1			27	83	52	112	102	162	480	15
266.	Neovlašteni pristup	17	6	11	8	3				1	1		5	1	2	1	
267.	Ometanje rada računalnog sustava	4	3	1	1								1				
268.	Oštećenje računalnih podataka	7	7														
270.	Računalno krivotvorenje	20	13	7	5	2				1		1		2	3		
271.	Računalna prijevvara	1.407	409	998	432	566	1			25	81	51	105	99	157	479	15
272.	Zloupotreba naprava	158	156	2	2						1		1				
XXVI.	Kaznena djela krivotvorenja	704	434	270	154	116				36	12	7	46	36	46	87	
274.	Krivotvorenje novca	42	30	12	6	6				2	2			5	2	1	
276.	Krivotvorenje znakova za vrijednost	4	4														
277.	Krivotvorenje znakova za obilježavanje robe, mjera i utega	2	2														
278.	Krivotvorenje isprave	278	138	140	73	67				16	4	7	16	25	23	49	
279.	Krivotvorenje službene ili poslovne isprave	292	231	61	31	30							8	3	17	33	
280.	Zloupotreba osobne isprave	57	2	55	42	13				18	6		20	3	4	4	
281.	Ovjeravanje neistinitog sadržaja	27	25	2	2								2				
283.	Izrada, nabavljanje, posjedovanje, prodaja ili davanje na uporabu sredstava za krivotvorenje	2	2														
XXVII.	Kaznena djela protiv intelektualnog vlasništva	13	13														
285.	Nedozvoljena uporaba autorskog djela ili izvedbe umjetnika izvođača	3	3														
288.	Povreda žiga	10	10														

Glava/ Članak	Naziv kaznenog djela	UKUPNO OŠTEĆENE OSOBE	Pravne osobe	Fizičke osobe	Muški	Ženski	Djeca do 14	14-16	16-18	18-22	22-26	26-30	30-40	40-50	50-60	preko 60-	Od toga strani državljeni
XXVIII.	Kaznena djela protiv službene dužnosti	437	427	10	9	1				1		1	2	4	1	1	1
291.	Zlouporaba položaja i ovlasti	372	369	3	2	1								2	1		
292.	Nezakonito pogodovanje	21	20	1	1					1							
293.	Primanje mita	17	16	1	1								1				1
294.	Davanje mita	24	20	4	4							1	1	2			
295.	Trgovanje utjecajem	1	1														
297.	Iznuđivanje iskaza	1		1	1												1
300.	Odavanje službene tajne	1	1														
XXIX.	Kaznena djela protiv pravosuđa	84	26	58	35	23	1	2	2	6	4	8	8	19	4	4	2
302.	Neprijavlivanje počinjenog kaznenog djela	4		4		4			1	3							
304.	Lažno prijavljivanje kaznenog djela	32	7	25	21	4			1	1	1	5	7	8		2	1
305.	Davanje lažnog iskaza	20	16	4	2	2								3		1	
306.	Sprječavanje dokazivanja	17	2	15	7	8	1	1		2	3	1	1	5		1	1
311.	Neizvršenje sudske odluke	8	1	7	4	3		1				2		3	1		
312.	Prisila prema pravosudnom dužnosniku	2		2		2									2		
313.	Nadripisarstvo	1		1	1										1		
XXX.	Kaznena djela protiv javnog reda	650	125	525	460	65	1	7	7	20	68	106	130	133	31	22	11
314.	Prisila prema službenoj osobi	187		187	179	8				6	26	47	61	42	3	2	
315.	Napad na službenu osobu	163	2	161	151	10			1	2	12	47	42	50	6	1	
316.	Lažna uzbuna	35	19	16	1	15								1		2	
317.	Skidanje i povreda službenog pečata i znaka	19	17	2	2								1	1			
318.	Oduzimanje ili uništenje službenog pečata ili službenog spisa	2	2														
319.	Oštećenje i nedozvoljeni izvoz kulturnog dobra	5	5														
322.	Neovlašteno obavljanje službene radnje	2		2		2									1	1	
323.	Protupravna naplata	96	2	94	81	13		1	2	5	10	6	19	31	12	8	3
323.A	Nasilničko ponašanje	37		37	31	6	1	6	4	7	7	5	3	1	3		3
324.	Izazivanje nereda	1	1														
325.	Javno poticanje na nasilje i mržnju	8	4	4	3	1								2		2	
326.	Protuzakonito ulaženje, kretanje i boravak u Republici Hrvatskoj	14	7	7	6	1						1	2	4			4
328.	Zločinačko udruženje	1	1														
331.	Nedozvoljeno posjedovanje, izrada i nabavljanje oružja i eksplozivnih tvari	61	60	1		1										1	1
332.	Povreda mira pokojnika	19	5	14	6	8							2	1	6	5	
XXXI.	Kaznena djela protiv biračkog prava	12		12	3	9				1	2		1	3	3	2	
333.	Povreda slobode odlučivanja birača	12		12	3	9				1	2		1	3	3	2	
XXXII.	Kaznena djela protiv Republike Hrvatske	1	1														
349.	Povreda ugleda Republike Hrvatske	1	1														
Ostalo		31	30	1	1												1
UKUPNO		53.324	13.927	39.397	22.110	17.287	1.940	684	889	2.410	2.280	2.371	6.356	6.803	6.235	9.429	3.164

2. 14. Kaznena djela i počinitelji prema razini kriminalističkog istraživanja

2. 14. 1. Kaznena djela

Prijavljena i razriješena kaznena djela prema kriminalističkoj klasifikaciji i razini kriminalističkog istraživanja

Kriminalitet	Ukupno			Razina								
				nacionalna			regionalna			lokalna		
	Prijavljena	Razriješena	%	Prijavljena	Razriješena	%	Prijavljena	Razriješena	%	Prijavljena	Razriješena	%
Opći	43.107	22.906	53,1	140	138	98,6	2.236	2.136	95,5	40.731	20.632	50,7
Terorizam i ekstremno nasilje	38	38	100,0				29	31	106,9	9	7	77,8
Ratni zločini	19	20	105,3				19	19	100,0		1	
Organizirani	1.250	1.220	97,6	24	24	100,0	442	439	99,3	784	757	96,6
Gospodarski	7.111	6.970	98,0	778	777	99,9	3.970	3.962	99,8	2.363	2.231	94,4
Droga	2.838	2.831	99,8	41	41	100,0	1.540	1.537	99,8	1.257	1.253	99,7
UKUPNO BEZ PROMETA	54.363	33.985	62,5	983	980	99,7	8.236	8.124	98,6	45.144	24.881	55,1
U prometu	1.461	1.443	98,8				5	5	100,0	1.456	1.438	98,8
U K U P N O	55.824	35.428	63,5	983	980	99,7	8.241	8.129	98,6	46.600	26.319	56,5
Na štetu maloljetnika	4.846	4.834	99,8				821	818	99,6	4.025	4.016	99,8

Usporedni prikaz prijavljenih kaznenih djela prema kriminalističkoj klasifikaciji i razini kriminalističkog istraživanja

Kriminalitet	Ukupno 2016.	Razina								
		nacionalna			regionalna			lokalna		
		2015.	2016.	+ - %	2015.	2016.	+ - %	2015.	2016.	+ - %
Opći	43.107	182	140	-23,1	2.246	2.236	-0,4	44.391	40.731	-8,2
Terorizam i ekstremno nasilje	38				4	29	+625,0	17	9	-47,1
Ratni zločini	19				50	19	-62,0	1		
Organizirani	1.250	59	24	-59,3	577	442	-23,4	1.017	784	-22,9
Gospodarski	7.111	143	778	+444,1	3.469	3.970	+14,4	2.728	2.363	-13,4
Droga	2.838	95	41	-56,8	1.565	1.540	-1,6	1.218	1.257	+3,2
UKUPNO BEZ PROMETA	54.363	479	983	+105,2	7.911	8.236	+4,1	49.372	45.144	-8,6
U prometu	1.461				1	5	+400,0	1.470	1.456	-1,0
U K U P N O	55.824	479	983	+105,2	7.912	8.241	+4,2	50.842	46.600	-8,3
Na štetu maloljetnika	4.846				623	821	+31,8	3.881	4.025	+3,7

Postotni udjeli prijavljenih kaznenih djela prema kriminalističkoj klasifikaciji i razini kriminalističkog istraživanja

Kriminalitet	Ukupno (%)			Razina (%)								
				nacionalna			regionalna			lokalna		
	2015.	2016.	Razlika	2015.	2016.	Razlika	2015.	2016.	Razlika	2015.	2016.	Razlika
Opći	100,0	100,0	0,0	0,4	0,3	-0,1	4,8	5,2	0,4	94,8	94,5	-0,3
Terorizam i ekstremno nasilje	100,0	100,0	0,0				19,0	76,3	57,3	81,0	23,7	-57,3
Ratni zločini	100,0	100,0	0,0				98,0	100,0	2,0	2,0		
Organizirani	100,0	100,0	0,0	3,6	1,9	-1,6	34,9	35,4	0,5	61,5	62,7	1,2
Gospodarski	100,0	100,0	0,0	2,3	10,9	8,7	54,7	55,8	1,1	43,0	33,2	-9,8
Droga	100,0	100,0	0,0	3,3	1,4	-1,9	54,4	54,3	-0,1	42,3	44,3	2,0
UKUPNO BEZ PROMETA	100,0	100,0	0,0	0,8	1,8	1,0	13,7	15,2	1,5	85,5	83,0	-2,4
U prometu	100,0	100,0	0,0				0,1	0,3		99,9	99,7	-0,3
U K U P N O	100,0	100,0	0,0	0,8	1,8	1,0	13,4	14,8	1,4	85,8	83,5	-2,4
Na štetu maloljetnika	100,0	100,0	0,0		0,0		13,8	16,9	3,1	86,2	83,1	-3,1

Usporedni prikaz razriješenih kaznenih djela prema kriminalističkoj klasifikaciji i razini kriminalističkog istraživanja

Kriminalitet	Ukupno razriješana			Razina								
				nacionalna			regionalna			lokalna		
	2015.	2016.	+ - %	2015.	2016.	+ - %	2015.	2016.	+ - %	2015.	2016.	+ - %
Opći	23.968	22.906	-4,4	181	138	-23,8	2.153	2.136	-0,8	21.634	20.632	-4,6
Terorizam i ekstremno nasilje	18	38	+111,1				3	31	+933,3	15	7	-53,3
Ratni zločini	52	20	-61,5				52	19	-63,5		1	
Organizirani	1.645	1.220	-25,8	59	24	-59,3	576	439	-23,8	1.010	757	-25,0
Gospodarski	6.176	6.970	+12,9	144	777	+439,6	3.445	3.962	+15,0	2.587	2.231	-13,8
Droga	2.870	2.831	-1,4	95	41	-56,8	1.559	1.537	-1,4	1.216	1.253	+3,0
UKUPNO BEZ PROMETA	34.729	33.985	-2,1	479	980	+104,6	7.788	8.124	+4,3	26.462	24.881	-6,0
U prometu	1.448	1.443	-0,3				2	5	+150,0	1.446	1.438	-0,6
U K U P N O	36.177	35.428	-2,1	479	980	+104,6	7.790	8.129	+4,4	27.908	26.319	-5,7
Na štetu maloljetnika	4.480	4.834	+7,9				621	818	+31,7	3.859	4.016	+4,1

Postotni udjeli razriješenih kaznenih djela prema kriminalističkoj klasifikaciji i razini kriminalističkog istraživanja

Kriminalitet	Ukupno			Razina								
				nacionalna			regionalna			lokalna		
	2015.	2016.	Razlika	2015.	2016.	Razlika	2015.	2016.	Razlika	2015.	2016.	Razlika
Opći	100,0	100,0	0,0	0,8	0,6	-0,2	9,0	9,3	0,3	90,3	90,1	-0,2
Terorizam i ekstremno nasilje	100,0	100,0	0,0	0,0	0,0	0,0	16,7	81,6	64,9	83,3	18,4	-64,9
Ratni zločini	100,0	100,0	0,0	0,0	0,0	0,0	100,0	95,0	-5,0	0,0	5,0	5,0
Organizirani	100,0	100,0	0,0	3,6	2,0	-1,6	35,0	36,0	1,0	61,4	62,0	0,7
Gospodarski	100,0	100,0	0,0	2,3	11,1	8,8	55,8	56,8	1,1	41,9	32,0	-9,9
Droga	100,0	100,0	0,0	3,3	1,4	-1,9	54,3	54,3	0,0	42,4	44,3	1,9
UKUPNO BEZ PROMETA	100,0	100,0	0,0	1,4	2,9	1,5	22,4	23,9	1,5	76,2	73,2	-3,0
U prometu	100,0	100,0	0,0	0,0	0,0	0,0	0,1	0,3	0,2	99,9	99,7	-0,2
U K U P N O	100,0	100,0	0,0	1,3	2,8	1,4	21,5	22,9	1,4	77,1	74,3	-2,9
Na štetu maloljetnika	100,0	100,0	0,0	0,0	0,0	0,0	13,9	16,9	3,1	86,1	83,1	-3,1

Prijavljena kaznena djela i koeficijent razriješenosti prema kriminalističkoj klasifikaciji na nacionalnoj razini kriminalističkog istraživanja

Kriminalitet	Ukupno 2016.	PNUSKOK									
		Zagreb		Rijeka		Split		Osijek		MUP sjedište	
		Ukupno	Koefic. razriješ.	Ukupno	Koefic. razriješ.	Ukupno	Koefic. razriješ.	Ukupno	Koefic. razriješ.	Ukupno	Koefic. razriješ.
Opći	140	85	96,5	1	100,0	28	100,0	23	100,0	3	133,3
Terorizam i ekstremno nasilje											
Ratni zločini											
Organizirani	24	19	100,0	1	100,0	2	100,0	2	100,0		
Gospodarski	778	404	99,5	21	100,0	143	100,7	202	100,0	8	100,0
Droga	41	9	100,0	24	100,0	8	100,0				
U K U P N O	983	517	99,0	47	100,0	181	100,6	227	100,0	11	109,1
Na štetu maloljetnika											

Prijavljena kaznena djela prema kriminalističkoj klasifikaciji na nacionalnoj razini kriminalističkog istraživanja

Kriminalitet	Ukupno 2016.	PNUSKOK									
		Zagreb		Rijeka		Split		Osijek		MUP sjedište	
		2015.	2016.	2015.	2016.	2015.	2016.	2015.	2016.	2015.	2016.
Opći	140	26	85	17	1	71	28	65	23	3	3
Terorizam i ekstremno nasilje											
Ratni zločini											
Organizirani	24	28	19	20	1	11	2		2		
Gospodarski	778	56	404	28	21	54	143	4	202	1	8
Droga	41	34	9	47	24	14	8				
U K U P N O	983	144	517	112	47	150	181	69	227	4	11
Na štetu maloljetnika											

Postotni udjeli prijavljenih kaznenih djela prema kriminalističkoj klasifikaciji na nacionalnoj razini kriminalističkog istraživanja

Kriminalitet	Ukupno 2016.	PNUSKOK									
		Zagreb		Rijeka		Split		Osijek		MUP sjedište	
		2015.	2016.	2015.	2016.	2015.	2016.	2015.	2016.	2015.	2016.
Opći	100,0	14,3	60,7	9,3	0,7	39,0	20,0	35,7	16,4	1,6	2,1
Terorizam i ekstremno nasilje											
Ratni zločini											
Organizirani	100,0	47,5	79,2	33,9	4,2	18,6	8,3		8,3		
Gospodarski	100,0	39,2	51,9	19,6	2,7	37,8	18,4	2,8	26,0	0,7	1,0
Droga	100,0	35,8	22,0	49,5	58,5	14,7	19,5				
U K U P N O	100,0	30,1	52,6	23,4	4,8	31,3	18,4	14,4	23,1	0,8	1,1
Na štetu maloljetnika											

Razriješena kaznena djela prema kriminalističkoj klasifikaciji na nacionalnoj razini kriminalističkog istraživanja

Kriminalitet	Ukupno razriješena 2016.	PNUSKOK									
		Zagreb		Rijeka		Split		Osijek		MUP sjedište	
		2015.	2016.	2015.	2016.	2015.	2016.	2015.	2016.	2015.	2016.
Opći	138	26	82	17	1	71	28	65	23	2	4
Terorizam i ekstremno nasilje											
Ratni zločini											
Organizirani	24	28	19	20	1	11	2		2		
Gospodarski	777	56	402	28	21	55	144	4	202	1	8
Droga	41	34	9	47	24	14	8				
U K U P N O	980	144	512	112	47	151	182	69	227	3	12
Na štetu maloljetnika											

Postotni udjeli razriješenih kaznenih djela prema kriminalističkoj klasifikaciji na nacionalnoj razini kriminalističkog istraživanja

Kriminalitet	Ukupno 2016.	PNUSKOK									
		Zagreb		Rijeka		Split		Osijek		MUP sjedište	
		2015.	2016.	2015.	2016.	2015.	2016.	2015.	2016.	2015.	2016.
Opći	100,0	14,4	59,4	9,4	0,7	39,2	20,3	35,9	16,7	1,1	2,9
Terorizam i ekstremno nasilje											
Ratni zločini											
Organizirani	100,0	47,5	79,2	33,9	4,2	18,6	8,3		8,3		
Gospodarski	100,0	38,9	51,7	19,4	2,7	38,2	18,5	2,8	26,0	0,7	1,0
Droga	100,0	35,8	22,0	49,5	58,5	14,7	19,5				
U K U P N O	100,0	30,1	52,2	23,4	4,8	31,5	18,6	14,4	23,2	0,6	1,2
Na štetu maloljetnika											

**Prijavljena kaznena djela prema zakonskoj kvalifikaciji
na nacionalnoj razini kriminalističkog istraživanja**

Članak KZ-a	Zakonski naziv kaznenog djela	Ukupno 2016.	PNUSKOK											
			Zagreb		Rijeka		Split		Osijek		MUP sjedište			
			2015.	2016.	2015.	2016.	2015.	2016.	2015.	2016.	2015.	2016.		
139.	Prijetnja	4		2										2
190.	Neovlaštena proizvodnja i promet drogama	41	33	9	47	24	14	8						
191.	Omogućavanje trošenja droga		1											
228.	Krađa												1	
229.	Teška krađa	1	1											1
233.	Pronevjera				1									
236.	Prijevarama	123		72	15		28	28			23		1	
238.	Zloupotreba osiguranja	99		50							49			
246.	Zloupotreba povjerenja u gospodarskom poslovanju	93	15	92		1								
248.	Povreda obveze vođenja trgovačkih i poslovnih knjiga	1			1									1
249.	Prouzročenje stečajna												1	
252.	Primanje mita u gospodarskom poslovanju	1		1										
253.	Davanje mita u gospodarskom poslovanju	1		1										
254.	Zloupotreba u postupku javne nabave						3							
256.	Utaja poreza ili carine	184	1	183										1
257.	Izbjegavanje carinskog nadzora	1				1	29							
264.	Nedozvoljena trgovina	2		1		1	2							
265.	Pranje novca	19		9		9	3		1	1				
274.	Krivtvođenje novca	1		1										
278.	Krivtvođenje isprave	5	16	4	2	1	43			65				
279.	Krivtvođenje službene ili poslovne isprave	92	1	11	3		5	15			66			
281.	Ovjeravanje neistinitog sadržaja	7	7	7									1	
283.	Izrada, nabavljanje, posjedovanje, prodaja ili davanje na uporabu sredstava za krivtvođenje		1											
291.	Zloupotreba položaja i ovlasti	170	18	32	23	9	8	56	1		68			5
292.	Nezakonito pogodovanje						4							
293.	Primanje mita	65	10	20				36	1		9			
294.	Davanje mita	47	3	2				36	1		9			
295.	Trgovanje utjecajem	2	7	1										1
296.	Davanje mita za trgovanje utjecajem		1											
305.	Davanje lažnog iskaza		1											
306.	Sprječavanje dokazivanja		1											
307.	Povreda tajnosti postupka	1		1										
326.	Protuzakonito ulaznje, kretanje i boravak u Republici Hrvatskoj, drugoj državi članici Europske unije ili potpisnici Šengenskog	11		11										
328.	Zločinačko udruženje	6	6	4	6						2			
331.	Nedozvoljeno posjedovanje, izrada i nabavljanje oružja i eksplozivnih tvari	6	21	3	14	1	11	2						
UKUPNO		983	144	517	112	47	150	181	69	227	4	11		

Postotni udjeli prijavljenih kaznenih djela prema zakonskoj kvalifikaciji na nacionalnoj razini kriminalističkog istraživanja

Članak KZ-a	Zakonski naziv kaznenog djela	Ukupno 2016.	PNUSKOK											
			Zagreb		Rijeka		Split		Osijek		MUP sjedište			
			2015.	2016.	2015.	2016.	2015.	2016.	2015.	2016.	2015.	2016.		
139.	Prijetnja	100,0		50,0										50,0
190.	Neovlaštena proizvodnja i promet drogama	100,0	35,1	22,0	50,0	58,5	14,9	19,5						
191.	Omogućavanje trošenja droga		100,0											
228.	Krađa												100,0	
229.	Teška krađa	100,0	100,0											100,0
233.	Pronevjera				100,0									
236.	Prijevvara	100,0		58,5	34,1			63,6	22,8			18,7	2,3	
238.	Zloupotroba osiguranja	100,0		50,5								49,5		
246.	Zloupotroba povjerenja u gospodarskom poslovanju	100,0	100,0	98,9		1,1								
248.	Povreda obveze vođenja trgovačkih i poslovnih knjiga	100,0			100,0									100,0
249.	Prouzročanje stečaja												100,0	
252.	Primanje mita u gospodarskom poslovanju	100,0		100,0										
253.	Davanje mita u gospodarskom poslovanju	100,0		100,0										
254.	Zloupotroba u postupku javne nabave							100,0						
256.	Utaja poreza ili carine	100,0	100,0	99,5										0,5
257.	Izbjegavanje carinskog nadzora	100,0				100,0	100,0							
264.	Nedozvoljena trgovina	100,0		50,0		50,0	100,0							
265.	Pranje novca	100,0		47,4		47,4	75,0			25,0	5,3			
274.	Krivotvorenje novca	100,0		100,0										
278.	Krivotvorenje isprave	100,0	12,7	80,0	1,6	20,0	34,1			51,6				
279.	Krivotvorenje službene ili poslovne isprave	100,0	11,1	12,0	33,3		55,6	16,3		71,7				
281.	Ovjeravanje neistinitog sadržaja	100,0	87,5	100,0									12,5	
283.	Izrada, nabavljanje, posjedovanje, prodaja ili davanje na uporabu sredstava za krivotvorenje		100,0											
291.	Zloupotroba položaja i ovlasti	100,0	36,0	18,8	46,0	5,3	16,0	32,9	2,0	40,0				2,9
292.	Nezakonito pogodovanje						100,0							
293.	Primanje mita	100,0	90,9	30,8				55,4	9,1	13,8				
294.	Davanje mita	100,0	75,0	4,3				76,6	25,0	19,1				
295.	Trgovanje utjecajem	100,0	100,0	50,0										50,0
296.	Davanje mita za trgovanje utjecajem		100,0											
305.	Davanje lažnog iskaza		100,0											
306.	Sprječavanje dokazivanja		100,0											
307.	Povreda tajnosti postupka	100,0		100,0										
326.	Protuzakonito ulaženje, kretanje i boravak u Republici Hrvatskoj, drugoj državi članici Europske unije ili potpisnici Šengenskog sporazuma	100,0		100,0										
328.	Zločinačko udruženje	100,0	50,0	66,7	50,0					33,3				
331.	Nedozvoljeno posjedovanje, izrada i nabavljanje oružja i eksplozivnih tvari	100,0	45,7	50,0	30,4	16,7	23,9	33,3						
UKUPNO		100,0	30,1	52,6	23,4	4,8	31,3	18,4	14,4	23,1	0,8	1,1		

Razriješena kaznena djela prema zakonskoj kvalifikaciji na nacionalnoj razini kriminalističkog istraživanja

Članak KZ-a	Zakonski naziv kaznenog djela	Ukupno razriješena 2016.	PNUSKOK - RAZRIJEŠENA KAZNENA DJELA										
			Zagreb		Rijeka		Split		Osijek		MUP sjedište		
			2015.	2016.	2015.	2016.	2015.	2016.	2015.	2016.	2015.	2016.	
139.	Prijetnja	2											2
190.	Neovlaštena proizvodnja i promet drogama	41	33	9	47	24	14	8					
191.	Omogućavanje trošenja droga		1										
228.	Krađa	1											1
229.	Teška krađa	1	1										1
233.	Pronevjera				1								
236.	Prijevvara	122		71	15		28	28		23	1		
238.	Zloupotreba osiguranja	98		49						49			
246.	Zloupotreba povjerenja u gospodarskom poslovanju	93	15	92		1							
248.	Povreda obveze vođenja trgovačkih i poslovnih knjiga	1			1								1
249.	Prouzročenje stečaja											1	
252.	Primanje mita u gospodarskom poslovanju	1		1									
253.	Davanje mita u gospodarskom poslovanju	1		1									
254.	Zloupotreba u postupku javne nabave						3						
256.	Utaja poreza ili carine	184	1	183									1
257.	Izbjegavanje carinskog nadzora	1				1	30						
264.	Nedozvoljena trgovina	2		1		1	2						
265.	Pranje novca	19		9		9	3		1	1			
274.	Krivotvorenje novca	1		1									
278.	Krivotvorenje isprave	5	16	4	2	1	43		65				
279.	Krivotvorenje službene ili poslovne isprave	92	1	11	3		5	15		66			
281.	Ovjeravanje neistinitog sadržaja	7	7	7								1	
283.	Izrada, nabavljanje, posjedovanje, prodaja ili davanje na uporabu sredstava za krivotvorenje		1										
291.	Zloupotreba položaja i ovlasti	171	18	32	23	9	8	57	1	68			5
292.	Nezakonito pogodovanje						4						
293.	Primanje mita	64	10	19				36	1	9			
294.	Davanje mita	47	3	2				36	1	9			
295.	Trgovanje utjecajem	2	7	1									1
296.	Davanje mita za trgovanje utjecajem		1										
305.	Davanje lažnog iskaza		1										
306.	Sprječavanje dokazivanja		1										
307.	Povreda tajnosti postupka	1		1									
326.	Protuzakonito ulaženje, kretanje i boravak u Republici Hrvatskoj, drugoj državi članici Europske unije ili potpisnici Šengenskog sporazuma	11		11									
328.	Zločinačko udruženje	6	6	4	6					2			
331.	Nedozvoljeno posjedovanje, izrada i nabavljanje oružja i eksplozivnih tvari	6	21	3	14	1	11	2					
UKUPNO		980	144	512	112	47	151	182	69	227	3	12	

Postotni udjeli razriješenih kaznenih djela prema zakonskoj kvalifikaciji na nacionalnoj razini kriminalističkog istraživanja

Članak KZ-a	Zakonski naziv kaznenog djela	Ukupno 2016.	PNUSKOK												
			Zagreb		Rijeka		Split		Osijek		MUP središte				
			2015.	2016.	2015.	2016.	2015.	2016.	2015.	2016.	2015.	2016.			
139.	Prijetnja	100,0													100,0
190.	Neovlaštena proizvodnja i promet drogama	100,0	35,1	22,0	50,0	58,5	14,9	19,5							
191.	Omogućavanje trošenja droga		100,0												
228.	Krađa	100,0													100,0
229.	Teška krađa	100,0	100,0												100,0
233.	Pronevjera				100,0										
236.	Prijevarama	100,0		58,2	34,1		63,6	23,0		18,9	2,3				
238.	Zloupotreba osiguranja	100,0		50,0						50,0					
246.	Zloupotreba povjerenja u gospodarskom poslovanju	100,0	100,0	98,9		1,1									
248.	Povreda obveze vođenja trgovačkih i poslovnih knjiga	100,0			100,0										100,0
249.	Prouzročenje stečajaja											100,0			
252.	Primanje mita u gospodarskom poslovanju	100,0		100,0											
253.	Davanje mita u gospodarskom poslovanju	100,0		100,0											
254.	Zloupotreba u postupku javne nabave						100,0								
256.	Utaja poreza ili carine	100,0	100,0	99,5											0,5
257.	Izbjegavanje carinskog nadzora	100,0			100,0	100,0									
264.	Nedozvoljena trgovina	100,0		50,0	50,0	100,0									
265.	Pranje novca	100,0		47,4	47,4	75,0		25,0	5,3						
274.	Krivotvorenje novca	100,0		100,0											
278.	Krivotvorenje isprave	100,0	12,7	80,0	1,6	20,0	34,1		51,6						
279.	Krivotvorenje službene ili poslovne isprave	100,0	11,1	12,0	33,3		55,6	16,3		71,7					
281.	Ovjeravanje neistinitog sadržaja	100,0	87,5	100,0								12,5			
283.	Izrada, nabavljanje, posjedovanje, prodaja ili davanje na uporabu sredstava za krivotvorenje		100,0												
291.	Zloupotreba položaja i ovlasti	100,0	36,0	18,7	46,0	5,3	16,0	33,3	2,0	39,8					2,9
292.	Nezakonito pogodovanje						100,0								
293.	Primanje mita	100,0	90,9	29,7				56,3	9,1	14,1					
294.	Davanje mita	100,0	75,0	4,3				76,6	25,0	19,1					
295.	Trgovanje utjecajem	100,0	100,0	50,0											50,0
296.	Davanje mita za trgovanje utjecajem		100,0												
305.	Davanje lažnog iskaza		100,0												
306.	Sprječavanje dokazivanja		100,0												
307.	Povreda tajnosti postupka	100,0		100,0											
326.	Protuzakonito ulaznje, kretanje i boravak u Republici Hrvatskoj, drugoj državi članici Europske unije ili potpisnici Šengenskog sporazuma	100,0		100,0											
328.	Zločinačko udruženje	100,0	50,0	66,7	50,0					33,3					
331.	Nedozvoljeno posjedovanje, izrada i nabavljanje oružja i eksplozivnih tvari	100,0	45,7	50,0	30,4	16,7	23,9	33,3							
UKUPNO		100,0	30,1	52,2	23,4	4,8	31,5	18,6	14,4	23,2	0,6	1,2			

Razriješena kaznena djela na regionalnoj razini prema kriminalističkoj klasifikaciji i po policijskim upravama (razvrstano po ukupnom broju kaznenih djela)

Policijska uprava	Opći	Terorizam i ekstremno nasilje	Ratni zločini	Organizirani	Gospodarski	Droga	U K U P N O	Na štetu maloljetnika
osječko-baranjska	19	15		11	1.128	126	1.299	8
splitsko-dalmatinska	287	5		23	657	97	1.069	59
zagrebačka	446			72	191	121	830	54
sisač.-moslavačka	51		2	53	394	113	613	39
primorsko-goranska	122		1	50	247	51	471	75
zadarska	172	2	5	65	94	83	421	58
bjelov.-bilogorska	120			9	184	54	367	88
kopriv.-križevačka	76			12	194	52	334	67
varaždinska	101			26	33	138	298	37
šibensko-kninska	37	3	1	6	84	164	295	10
karlovačka	40		1	14	227	7	289	4
krapinsko-zagorska	64			58	34	124	280	40
vukov.-srijemska	50	2		7	99	118	276	18
istarska	179	1		16	16	58	270	92
virov.-podravska	84			2	106	68	260	32
dubr.-neretvanska	76			3	94	51	224	23
međimurska	82	2		8	69	34	195	51
brodsko-posavska	38				69	43	150	20
požeško-slavonska	73	1		3	27	32	136	33
ličko-senjska	19		9	1	15	3	47	10
UKUPNO	2.136	31	19	439	3.962	1.537	8.124	818

Postotni udjeli razriješenih kaznenih djela na regionalnoj razini prema kriminalističkoj klasifikaciji i po policijskim upravama (razvrstano po ukupnom broju kaznenih djela)

Policijska uprava	Opći	Terorizam i ekstremno nasilje	Ratni zločini	Organizirani	Gospodarski	Droga	U K U P N O	Na štetu maloljetnika
osječko-baranjska	1,5	1,2		0,8	86,8	9,7	100,0	0,6
splitsko-dalmatinska	26,8	0,5		2,2	61,5	9,1	100,0	5,5
zagrebačka	53,7			8,7	23,0	14,6	100,0	6,5
sisač.-moslavačka	8,3		0,3	8,6	64,3	18,4	100,0	6,4
primorsko-goranska	25,9		0,2	10,6	52,4	10,8	100,0	15,9
zadarska	40,9	0,5	1,2	15,4	22,3	19,7	100,0	13,8
bjelov.-bilogorska	32,7			2,5	50,1	14,7	100,0	24,0
kopriv.-križevačka	22,8			3,6	58,1	15,6	100,0	20,1
varaždinska	33,9			8,7	11,1	46,3	100,0	12,4
šibensko-kninska	12,5	1,0	0,3	2,0	28,5	55,6	100,0	3,4
karlovačka	13,8		0,3	4,8	78,5	2,4	100,0	1,4
krapinsko-zagorska	22,9			20,7	12,1	44,3	100,0	14,3
vukov.-srijemska	18,1	0,7		2,5	35,9	42,8	100,0	6,5
istarska	66,3	0,4		5,9	5,9	21,5	100,0	34,1
virov.-podravska	32,3			0,8	40,8	26,2	100,0	12,3
dubr.-neretvanska	33,9			1,3	42,0	22,8	100,0	10,3
međimurska	42,1	1,0		4,1	35,4	17,4	100,0	26,2
brodsko-posavska	25,3				46,0	28,7	100,0	13,3
požeško-slavonska	53,7	0,7		2,2	19,9	23,5	100,0	24,3
ličko-senjska	40,4		19,1	2,1	31,9	6,4	100,0	21,3
UKUPNO	26,3	0,4	0,2	5,4	48,8	18,9	100,0	10,1

Razriješena kaznena djela po policijskim upravama prema kriminalističkoj klasifikaciji i razini kriminalističkog istraživanja (bez prometa)

Policijska uprava	Razriješena kaznena djela			Razriješena kaznena djela u 2016. prema razinama					
				lokalno		regionalno		nacionalno	
	2015.	2016.	+ - %	kd	%	kd	%	kd	%
zagrebačka	7.747	8.260	6,6	6.971	84,4	830	10,0	459	5,6
splitsko-dalmatinska	2.568	2.936	14,3	1.851	63,0	1069	36,4	16	0,5
primorsko-goranska	2.413	2.049	-15,1	1.558	76,0	471	23,0	20	1,0
osječko-baranjska	3.831	3.462	-9,6	2.150	62,1	1299	37,5	13	0,4
istarska	2.714	2.420	-10,8	2.112	87,3	270	11,2	38	1,6
dubr.-neretvanska	1.107	912	-17,6	676	74,1	224	24,6	12	1,3
karlovačka	1.294	1.057	-18,3	765	72,4	289	27,3	3	0,3
sislačko-moslavačka	1.356	1.484	9,4	867	58,4	613	41,3	4	0,3
šibensko-kninska	1.110	961	-13,4	666	69,3	295	30,7		0,0
vukov.-srijemska	1.356	1.294	-4,6	788	60,9	276	21,3	230	17,8
zadarska	1.555	1.570	1,0	1.017	64,8	421	26,8	132	8,4
bjelov.-bilogorska	953	922	-3,3	548	59,4	367	39,8	7	0,8
brodsko-posavska	902	828	-8,2	668	80,7	150	18,1	10	1,2
kopriv.-križevačka	1.060	1.124	6,0	787	70,0	334	29,7	3	0,3
krapinsko-zagorska	755	809	7,2	523	64,6	280	34,6	6	0,7
ličko-senjska	537	530	-1,3	483	91,1	47	8,9		0,0
međimurska	760	754	-0,8	559	74,1	195	25,9		0,0
požeško-slavonska	543	427	-21,4	291	68,1	136	31,9		0,0
varaždinska	1.297	1.269	-2,2	956	75,3	298	23,5	15	1,2
virov.-podravska	871	917	5,3	645	70,3	260	28,4	12	1,3
UKUPNO	34.729	33.985	-2,1	24.881	73,2	8.124	23,9	980	2,9

2. 14. 2. Počinitelji

Prijavljeni počinitelji kaznenih djela prema kriminalističkoj klasifikaciji i razini kriminalističkog istraživanja

Kriminalitet	Ukupno 2016.	Razina								
		nacionalna			regionalna			lokalna		
		2015.	2016.	+ - %	2015.	2016.	+ - %	2015.	2016.	+ - %
Opći	13.380	46	191	+315,2	1.043	885	-15,1	13.234	12.304	-7,0
Terorizam i ekstremno nasilje	56				16	45	+181,3	21	11	-47,6
Ratni zločini	43				34	34	0,0		9	
Organizirani	801	34	19	-44,1	325	273	-16,0	644	509	-21,0
Gospodarski	1.832	125	268	+114,4	941	858	-8,8	757	706	-6,7
Droga	1.425	90	37	-58,9	584	662	+13,4	659	726	+10,2
UKUPNO BEZ PROMETA	17.537	295	515	+74,6	2.943	2.757	-6,3	15.315	14.265	-6,9
U prometu	1.411				1	4	+300,0	1.408	1.407	-0,1
U K U P N O	18.948	295	515	+74,6	2.944	2.761	-6,2	16.723	15.672	-6,3
Na štetu maloljetnika	2.613				292	293	+0,3	2.361	2.320	-1,7

Postotni udjeli počinitelja kaznenih djela prema kriminalističkoj klasifikaciji i razini kriminalističkog istraživanja

Kriminalitet	Ukupno 2016.	Razina								
		nacionalna			regionalna			lokalna		
		2015.	2016.	Razlika	2015.	2016.	Razlika	2015.	2016.	Razlika
Opći	100,0	0,3	1,4	1,1	7,3	6,6	-0,7	92,4	92,0	-0,4
Terorizam i ekstremno nasilje	100,0				43,2	80,4		56,8	19,6	-37,1
Ratni zločini	100,0				100,0	79,1	-20,9		20,9	
Organizirani	100,0	3,4	2,4	-1,0	32,4	34,1	1,7	64,2	63,5	-0,7
Gospodarski	100,0	6,9	14,6	7,8	51,6	46,8	-4,8	41,5	38,5	-3,0
Droga	100,0	6,8	2,6	-4,2	43,8	46,5	2,6	49,4	50,9	1,5
UKUPNO BEZ PROMETA	100,0	1,6	2,9	1,3	15,9	15,7	-0,1	82,5	81,3	-1,2
U prometu	100,0				0,1	0,3	0,2	99,9	99,7	-0,2
U K U P N O	100,0	1,5	2,7	1,2	14,7	14,6	-0,2	83,8	82,7	-1,1
Na štetu maloljetnika	100,0				11,0	11,2	0,2	89,0	88,8	-0,2

Prijavljeni počinitelji kaznenih djela prema kriminalističkoj klasifikaciji na nacionalnoj razini kriminalističkog istraživanja

Kriminalitet	Ukupno 2016.	PNUSKOK									
		Zagreb		Rijeka		Split		Osijek		MUP sjedište	
		2015.	2016.	2015.	2016.	2015.	2016.	2015.	2016.	2015.	2016.
Opći	191	11	142	17	1	16	17	1	29	1	2
Terorizam i ekstremno nasilje											
Ratni zločini											
Organizirani	19	17	16	7	1	10	2				
Gospodarski	268	37	182	34	26	48	14	5	39	1	7
Droga	37	46	13	32	15	12	9				
U K U P N O	515	111	353	90	43	86	42	6	68	2	9
Na štetu maloljetnika											

Postotni udjeli počinitelja kaznenih djela prema kriminalističkoj klasifikaciji na nacionalnoj razini kriminalističkog istraživanja

Kriminalitet	Ukupno 2016.	PNUSKOK									
		Zagreb		Rijeka		Split		Osijek		MUP sjedište	
		2015.	2016.	2015.	2016.	2015.	2016.	2015.	2016.	2015.	2016.
Opći	100,0	23,9	74,3	37,0	0,5	34,8	8,9	2,2	15,2	2,2	1,0
Terorizam i ekstremno nasilje											
Ratni zločini											
Organizirani	100,0	50,0	84,2	20,6	5,3	29,4	10,5				
Gospodarski	100,0	29,6	67,9	27,2	9,7	38,4	5,2	4,0	14,6	0,8	2,6
Droga	100,0	51,1	35,1	35,6	40,5	13,3	24,3				
U K U P N O	100,0	37,6	68,5	30,5	8,3	29,2	8,2	2,0	13,2	0,7	1,7
Na štetu maloljetnika											

Broj prijavljenih kaznenih djela po počinitelju

Kriminalitet	Ukupno 2016.	PNUSKOK									
		Zagreb		Rijeka		Split		Osijek		MUP sjedište	
		2015.	2016.	2015.	2016.	2015.	2016.	2015.	2016.	2015.	2016.
Opći	0,7	2,4	0,6	1,0	1,0	4,4	1,6	65,0	0,8	3,0	1,5
Terorizam i ekstremno nasilje											
Ratni zločini											
Organizirani	1,3	1,6	1,2	2,9	1,0	1,1	1,0				
Gospodarski	2,9	1,5	2,2	0,8	0,8	1,1	10,2	0,8	5,2	1,0	1,1
Droga	1,1	0,7	0,7	1,5	1,6	1,2	0,9				
U K U P N O	1,9	1,3	1,5	1,2	1,1	1,7	4,3	11,5	3,3	2,0	1,2
Na štetu maloljetnika											

Prijavljeni počinitelji kaznenih djela prema zakonskoj kvalifikaciji na nacionalnoj razini kriminalističkog istraživanja

Članak KZ-a	Zakonski naziv kaznenog djela	Ukupno 2016.	PNUSKOK										
			Zagreb		Rijeka		Split		Osijek		MUP sjedište		
			2015.	2016.	2015.	2016.	2015.	2016.	2015.	2016.	2015.	2016.	
139.	Prijetnja	1											1
190.	Neovlaštena proizvodnja i promet drogama	37	46	13	32	15	12	9					
228.	Krađa	1											1
233.	Pronevjera			2									
236.	Prijevara	182		136	15		16	17		29	1		
238.	Zloupotreba osiguranja	41		14						27			
246.	Zloupotreba povjerenja u gospodarskom poslovanju	51	6	47		4							
248.	Povreda obveze vođenja trgovačkih i poslovnih knjiga	1											1
249.	Prouzročenje stečaja										1		
253.	Davanje mita u gospodarskom poslovanju	1		1									
254.	Zloupotreba u postupku javne nabave						3						
256.	Utaja poreza ili carine	103		103									
257.	Izbjegavanje carinskog nadzora	1				1	21						
264.	Nedozvoljena trgovina						2						
265.	Pranje novca	13		3		7	4		3	3			
274.	Krivotvorenje novca	2		2									
278.	Krivotvorenje isprave	4	11	3	2	1			1				
279.	Krivotvorenje službene ili poslovne isprave	10	1	2	3		5	4		4			
281.	Ovjeravanje neistinitog sadržaja	3		3									
283.	Izrada, nabavljanje, posjedovanje, prodaja ili davanje na uporabu sredstava za krivotvorenje		1										
291.	Zloupotreba položaja i ovlasti	42	15	10	29	14	8	10		3			5
292.	Nezakonito pogodovanje						5						
293.	Primanje mita	1	5						1	1			
294.	Davanje mita	2	1	1					1	1			
295.	Trgovanje utjecajem	1	9										1
307.	Povreda tajnosti postupka	1		1									
326.	Protuzakonito ulaženje, kretanje i boravak u Republici Hrvatskoj, drugoj državi članici Europske unije ili potpisnici Šengenskog sporazuma	12		12									
328.	Zločinačko udruženje		3		2								
331.	Nedozvoljeno posjedovanje, izrada i nabavljanje oružja i eksplozivnih tvari	5	13	2	5	1	10	2					
UKUPNO		515	111	353	90	43	86	42	6	68	2		9

Postotni udjeli počinitelja kaznenih djela prema zakonskoj kvalifikaciji na nacionalnoj razini kriminalističkog istraživanja

Članak KZ-a	Zakonski naziv kaznenog djela	Ukupno 2016.	PNUSKOK										
			Zagreb		Rijeka		Split		Osijek		MUP sjedište		
			2015.	2016.	2015.	2016.	2015.	2016.	2015.	2016.	2015.	2016.	
139.	Prijetnja	100,0											100,0
190.	Neovlaštena proizvodnja i promet drogama	100,0	51,1	35,1	35,6	40,5	13,3	24,3					
228.	Krađa	100,0											100,0
233.	Pronevjera				100,0								
236.	Prijevvara	100,0		74,7	46,9		50,0	9,3		15,9	3,1		
238.	Zloupotroba osiguranja	100,0		34,1						65,9			
246.	Zloupotroba povjerenja u gospodarskom poslovanju	100,0	100,0	92,2		7,8							
248.	Povreda obveze vođenja trgovačkih i poslovnih knjiga	100,0											100,0
249.	Prouzročenje stečaja											100,0	
253.	Davanje mita u gospodarskom poslovanju	100,0		100,0									
254.	Zloupotroba u postupku javne nabave						100,0						
256.	Utaja poreza ili carine	100,0		100,0									
257.	Izbjegavanje carinskog nadzora	100,0				100,0	100,0						
264.	Nedozvoljena trgovina						100,0						
265.	Pranje novca	100,0		23,1		53,8	57,1		42,9	23,1			
274.	Krivotvorenje novca	100,0		100,0									
278.	Krivotvorenje isprave	100,0	78,6	75,0	14,3	25,0			7,1				
279.	Krivotvorenje službene ili poslovne isprave	100,0	11,1	20,0	33,3		55,6	40,0		40,0			
281.	Ovjeravanje neistinitog sadržaja	100,0		100,0									
283.	Izrada, nabavljanje, posjedovanje, prodaja ili davanje na uporabu sredstava za krivotvorenje		100,0										
291.	Zloupotroba položaja i ovlasti	100,0	28,8	23,8	55,8	33,3	15,4	23,8		7,1		11,9	
292.	Nezakonito pogodovanje						100,0						
293.	Primanje mita	100,0	83,3						16,7	100,0			
294.	Davanje mita	100,0	50,0	50,0					50,0	50,0			
295.	Trgovanje utjecajem	100,0	100,0										100,0
307.	Povreda tajnosti postupka	100,0		100,0									
326.	Protuzakonito ulaženje, kretanje i boravak u Republici Hrvatskoj, drugoj državi članici Europske unije ili potpisnici Šengenskog sporazuma	100,0		100,0									
328.	Zločinačko udruženje		60,0		40,0								
331.	Nedozvoljeno posjedovanje, izrada i nabavljanje oružja i eksplozivnih tvari	100,0	46,4	40,0	17,9	20,0	35,7	40,0					
UKUPNO		100,0	37,6	68,5	30,5	8,3	29,2	8,2	2,0	13,2	0,7	1,7	

Broj kaznenih djela po počinitelju

Članak KZ-a	Zakonski naziv kaznenog djela	Ukupno 2016.	PNUSKOK											
			Zagreb		Rijeka		Split		Osijek		MUP središte			
			2015.	2016.	2015.	2016.	2015.	2016.	2015.	2016.	2015.	2016.		
139.	Prijetnja	4,0												2,0
190.	Neovlaštena proizvodnja i promet drogama	1,1	0,7	0,7	1,5	1,6	1,2	0,9						
233.	Pronevjera				0,5									
236.	Prijevара	0,7		0,5	1,0		1,8	1,6		0,8	1,0			
238.	Zloupорaba osiguranja	2,4		3,6						1,8				
246.	Zloupорaba povjerenja u gospodarskom poslovanju	1,8	2,5	2,0		0,3								
248.	Povreda obveze vođenja trgovačkih i poslovnih knjiga	1,0												1,0
249.	Prouzročenje stečaja										1,0			
253.	Davanje mitа u gospodarskom poslovanju	1,0		1,0										
254.	Zloupорaba u postupku javne nabave						1,0							
256.	Utaja poreza ili carine	1,8		1,8										
257.	Izbjegavanje carinskog nadzora	1,0				1,0	1,4							
264.	Nedozvoljena trgovina						1,0							
265.	Pranje novca	1,5		3,0		1,3	0,8		0,3	0,3				
274.	Krivotvorenje novca	0,5		0,5										
278.	Krivotvorenje isprave	1,3	1,5	1,3	1,0	1,0			65,0					
279.	Krivotvorenje službene ili poslovne isprave	9,2	1,0	5,5	1,0		1,0	3,8		16,5				
281.	Ovjeravanje neistinitog sadržaja	2,3		2,3										
283.	Izrada, nabavljanje, posjedovanje, prodaja ili davanje na uporabu sredstava za krivotvorenje		1,0											
291.	Zloupорaba položaja i ovlasti	4,0	1,2	3,2	0,8	0,6	1,0	5,6		22,7				1,0
292.	Nezakonito pogodovanje						0,8							
293.	Primanje mitа	65,0	2,0						1,0	9,0				
294.	Davanje mitа	23,5	3,0	2,0					1,0	9,0				
295.	Trgovanje utjecajem	2,0	0,8											1,0
307.	Povreda tajnosti postupka	1,0		1,0										
326.	Protuzakonito ulaženje, kretanje i boravak u Republici Hrvatskoj, drugoj državi članici Europske unije ili potpisnici Šengenskog sporazuma	0,9		0,9										
328.	Zločinačko udruženje		2,0		3,0									
331.	Nedozvoljeno posjedovanje, izrada i nabavljanje oružja i eksplozivnih tvari	1,2	1,6	1,5	2,8	1,0	1,1	1,0						
UKUPNO		1,9	1,3	1,5	1,2	1,1	1,7	4,3	11,5	3,3	2,0	1,2		

Prijavljeni počinitelji kaznenih djela na regionalnoj razini prema kriminalističkoj klasifikaciji i po policijskim upravama (razvrstano po ukupnom broju počinitelja)

Policijska uprava	Opći	Terrorizam i ekstremno nasilje	Ratni zločini	Organizirani	Gospodarski	Droga	U K U P N O	Na štetu maloljetnika
zagrebačka	148			35	164	124	471	18
splitsko-dalmatinska	113	29		19	104	79	344	32
zadarska	84	1	19	41	34	69	248	27
primorsko-goranska	57		1	51	65	45	219	33
osječko-baranjska	18	5		3	74	36	136	3
bjelov.-bilogorska	65			7	51	10	133	48
varaždinska	45			21	13	40	119	16
vukov.-srijemska	21	4		4	35	53	117	1
virov.-podravska	45			2	49	21	117	19
dubr.-neretvanska	41			2	26	30	99	5
međimurska	29	2		10	40	13	94	17
sislač.-moslavačka	17		4	24	31	9	85	7
šibensko-kninska	25	3	1	7	12	37	85	5
kopriv.-križevačka	12			5	47	18	82	4
brodsko-posavska	22				33	25	80	7
krapinsko-zagorska	21			25	13	19	78	9
požeško-slavonska	47	1		3	17	10	78	22
istarska	38			4	14	16	72	13
karlovačka	27		1	10	24	5	67	4
ličko-senjska	10		8		12	3	33	3
UKUPNO	885	45	34	273	858	662	2.757	293

Postotni udjeli počinitelja kaznenih djela na regionalnoj razini prema kriminalističkoj klasifikaciji i po policijskim upravama (razvrstano po ukupnom broju počinitelja)

Policijska uprava	Opći	Terrorizam i ekstremno nasilje	Ratni zločini	Organizirani	Gospodarski	Droga	U K U P N O	Na štetu maloljetnika
zagrebačka	31,4			7,4	34,8	26,3	100,0	3,8
splitsko-dalmatinska	32,8	8,4		5,5	30,2	23,0	100,0	9,3
zadarska	33,9	0,4	7,7	16,5	13,7	27,8	100,0	10,9
primorsko-goranska	26,0		0,5	23,3	29,7	20,5	100,0	15,1
osječko-baranjska	13,2	3,7		2,2	54,4	26,5	100,0	2,2
bjelov.-bilogorska	48,9			5,3	38,3	7,5	100,0	36,1
varaždinska	37,8			17,6	10,9	33,6	100,0	13,4
vukov.-srijemska	17,9	3,4		3,4	29,9	45,3	100,0	0,9
virov.-podravska	38,5			1,7	41,9	17,9	100,0	16,2
dubr.-neretvanska	41,4			2,0	26,3	30,3	100,0	5,1
međimurska	30,9	2,1		10,6	42,6	13,8	100,0	18,1
sislač.-moslavačka	20,0		4,7	28,2	36,5	10,6	100,0	8,2
šibensko-kninska	29,4	3,5	1,2	8,2	14,1	43,5	100,0	5,9
kopriv.-križevačka	14,6			6,1	57,3	22,0	100,0	4,9
brodsko-posavska	27,5				41,3	31,3	100,0	8,8
krapinsko-zagorska	26,9			32,1	16,7	24,4	100,0	11,5
požeško-slavonska	60,3	1,3		3,8	21,8	12,8	100,0	28,2
istarska	52,8			5,6	19,4	22,2	100,0	18,1
karlovačka	40,3		1,5	14,9	35,8	7,5	100,0	6,0
ličko-senjska	30,3		24,2		36,4	9,1	100,0	9,1
UKUPNO	32,1	1,6	1,2	9,9	31,1	24,0	100,0	10,6

Regionalna razina - prosječan broj kaznenih djela po počinitelju
(razvrstano po ukupnom)

Policijska uprava	Opći	Terorizam i ekstremno nasilje	Ratni zločini	Organizirani	Gospodarski	Droga	UKUPNO	Na štetu maloljetnika
osječko-baranjska	1,1	3,0		3,7	15,2	3,5	9,5	2,7
sisač.-moslavačka	3,1		0,5	2,2	12,7	12,6	7,2	5,6
karlovačka	1,5		1,0	1,5	9,5	1,4	4,3	1,0
kopriv.-križevačka	6,3			2,4	4,1	2,9	4,1	16,8
istarska	4,7			4,0	1,1	3,6	3,8	7,1
krapinsko-zagorska	3,2			2,4	2,7	6,5	3,7	4,4
šibensko-kninska	1,8	1,0	1,0	0,9	7,0	4,4	3,6	2,0
splitsko-dalmatinska	2,7	0,1		1,2	6,3	1,2	3,2	1,8
bjelov.-bilogorska	1,8			1,3	3,7	5,4	2,8	1,8
varaždinska	2,4			1,2	2,8	3,5	2,6	2,3
vukov.-srijemska	2,6	0,5		2,0	2,8	2,2	2,4	19,0
dubr.-neretvanska	1,9			1,5	4,0	1,7	2,4	4,6
virov.-podravska	1,9			1,5	2,2	3,2	2,3	1,7
primorsko-goranska	2,1		1,0	1,0	3,8	1,1	2,2	2,3
međimurska	2,8	1,0		0,7	1,8	2,6	2,1	3,0
brodsko-posavska	1,8				2,1	1,8	1,9	2,9
zadarska	2,6	2,0	0,3	1,6	2,8	1,2	1,9	2,2
zagrebačka	3,0			2,1	1,2	1,0	1,8	3,1
požeško-slavonska	1,5			1,0	1,1	3,2	1,6	1,5
ličko-senjska	2,0		1,1		1,3	1,0	1,5	3,3
UKUPNO	2,5	0,6	0,6	1,6	4,6	2,3	3,0	2,8

2. 14. 3. Odbačene kaznene prijave prema razlozima odbačaja

Zakon o	RAZLOZI ODBAČAJA		UKUPNO	LOKALNI	REGIONALNI	NACIONALNA					
						UKUPNO	PNUSKOK ZAGREB	PNUSKOK RIJEKA	PNUSKOK SPLIT	PNUSKOK OSIJEK	MUP SJEDIŠTE
kaznenom postupku - redovni postupak	206.st.1.t.1.	33. KZ - Beznačajno djelo	386	324	62						
	206.st.1.t.1.	čl. 3. KZ-a - Ne progoni se po službenoj dužnosti	620	572	45	3			2		1
		čl. 3. KZ-a - Ne progoni se po službenoj dužnosti - blagodat nesvjedočenja	29	28	1						
	206.st.1.t.1.	čl. 3. KZ-a - Promjena zakonskih propisa	15	9	6						
	206.st.1.t.1.	čl. 21 - KZ-a - Nužna obrana	10	10							
	206.st.1.t.1.	čl. 22 - KZ-a - Krajnja nužda									
	206.st.1.t.1.	Nije kd zbog pravnog shvaćanja Vrhovnog suda	6	6							
	206.st.1.t.1.	Ostali razlozi	129	116	13						
	206.st.1.t.2.	Zastara	212	205	5	2			2		
	206.st.1.t.2.	Amnestija, pomilovanje									
	206.st.1.t.2.	KD već pravomoćno presuđeno	8	8							
	206.st.1.t.2.	Okolnosti koje isključuju kazneni progon	257	253	4						
	206.st.1.t.3.	Okolnosti koje isključuju krivnju	108	99	9						
	206.st.1.t.4.	Ne postoje osnove sumnje da je osumnj. poč. kd	1.687	1.521	160	6	1		4		1
		Ne postoje osnove sumnje da je osumnj. poc. Kd - blagodat nesvjedočenja	209	206	3						
	206.st.1.t.5.	Prijava nije vjerodostojna	4	4							
206. e. st. 1	Važno za otkrivanje kd zloč. Udruživanja (svjedok-po										
kaznenom postupku - načelo svrhovitosti	206.c.st.1.t.1.	Vjerojatnost oslobođenja od kazne	19	19							
	206.c.st.1.t.2.	Nesvrhovitost - u tijeku je izvršenje kazne ili zašt. mj	5	3	2						
	206.c.st.1.t.	Okrivljenik izručen ili predan stranoj državi									
	206.c.st.1.t.	Izručen Međunarodnom kaznenom sudu	1	1							
	206.c.st.1.t.	Nesvrhovitost - više kaznenih djela s istim bićem	2		2						
	206.d.st.1.t.	Preuzeo obvezu nadoknade štete	34	29	5						
	206.d.st.1.t.	Obveza uplate određene svote u korist javne ustan.	83	58	25						
	206.d.st.1.t.	Obveza isplate plaćanja dospjelih obveza...	5	5							
	206.d.st.1.t.	Obveza rada za opće dobro	6	6							
	206.d.st.1.t.	Obveza odvikavanja od ovisnosti	3	3							
	206.d.st.1.t.	Obveza podvrgavanju psihosocijalnoj terapiji	32	28	4						
206.e.st.1.	Važno za otkrivanje kd zločinačkog udruživanja										
USKOKU	28.a.st.1.	Nije kazneno djelo iz nadležnosti USKOK-a									
	28.st.1.	Okrivljenik nije počinio k.d. iz nadležnosti USKOK-a									
DO*	51.f	Kazn. post. u državi članici pravomoćno dovršen									
	206.st.1.t.1.	Beznačajno djelo	14	12	2						
	čl. 62. st. 1	Rođaci i druge bliske osobe									
Uputa Ravnateljstva iz 2010. g. 511-01-95-3/8-210 Načelo "NE BIS IN IDE"			14	14							

Zakon o	RAZLOZI ODBAČAJA		UKUPNO	LOKALNI	REGIONALNI	NACIONALNA					
						UKUPNO	PNUSKOK ZAGREB	PNUSKOK RIJEKA	PNUSKOK SPLIT	PNUSKOK OSIJEK	MUP SJEDEŠTE
sudovima za mladež	Djeca	49. Osoba nije navršila 14 godina	32	30	2						
		Nema osnovane sumnje da je dijete počinilo kazneno djelo									
	Maloljetnici	70 st.1. 206.st.1.t.1.	Ne progoni se po službenoj dužnosti	10	10						
		70 st.1. 206. st. 1. t.	Beznačajno djelo	12	12						
		70 st.1. 206. st. 1. t.	Izmjena zakonskih propisa								
		70 st.1. 206. st. 1. t.	Ne progoni se po službenoj dužnosti (prema shvaćanju VS)								
		70 st.1. 206. st. 1. t.	Nužna obrana								
		70 st.1. 206. st. 1. t.	Krajnja nužda								
		70 st.1. 206. st. 1. t.	Ostali razlozi	3	3						
		70 st.1. 206.st.1.t.2.	čl. 81.KZ-a - Zastara	2	2						
		70 st.1. 206. st. 1. t.	Amnestija, pomilovanje								
		70 st.1. 206. st. 1. t.	Kazneno djelo pravomoćno presuđeno								
		70 st.1. 206.st.1.t.2.	Isključuju kazneni progon	20	19	1					
		70 st.1. 206.st.1.t.3.	Isključuju krivnju	3	3						
		70 st.1. 206.st.1.t.4.	Nema osnovane sumnje	57	57						
		70 st.1. 206.st.1.t.5.	Prijava nije vjerodostojna								
	71. st.1.	Svrhovitost s obzirom na okolnosti u svezi ml. osob	429	312	117						
	71.st.2.	Svrhovitost - više kaznenih djela	50	50							
	72.st.1.	Ispunjenje Zakonom predviđenih obveza	455	429	26						
	73.st.1.	Izvršenje kazne ili odgojne mjere u tijeku	181	177	4						
odgovorn. prav. oso.	24.	Pravna osoba nema imovine	1		1						
	24.	Neznatna imovina pravne osobe									
	24.	Stečajni postupak u tijeku									
UKUPNO ODBAČAJA			5.153	4.643	499	11	1	8	2		
RAZLOZI ODBAČAJA GRUPE "A"			2.374	2.160	205	9	1	6	2		
RAZLOZI ODBAČAJA GRUPE "B"			2.779	2.483	294	2		2			
UKUPNO RAZRIJEŠENIH KAZNENIH DJELA			35.428	26.319	8.129	980	512	47	182	227	12
KOEFICIJENT ODBAČAJA (% od razr. kazn. djela)			14,5	17,6	6,1	1,1	0,2	4,4	16,7		

2. 15. Pregled odbačaja kaznenih djela

Razlozi odbačaja kaznenih djela (I. dio)

Zakon o	RAZLOZI ODBAČAJA		ODBAČAJI ZA KAZNENA DJELA								
			općeg kriminaliteta	organiziranog kriminaliteta	zlouporaba opojnih droga	gospodarskog kriminaliteta	terorizma i ratnih zločina	kazneno-pravne zaštite djece i maloljetnika	u prometu	Ostalo	U P U N O
kaznenom postupku - redovni postupak	206.st.1. t.1.	33. KZ - Beznačajno djelo	204	12	73	69		21	4	3	386
	206.st.1. t.1.	Ne progoni se po službenoj dužnosti	370	7	13	37	2	145	46		620
	206.st.1. t.1.	Ne progoni se po službenoj dužnosti - blagodat nesvjedočenja	8			1		20			29
	206.st.1. t.1.	čl. 3. KZ-a - Promjena zakonskih propisa	1	9	1			2		2	15
	206.st.1. t.1.	čl. 21 - KZ-a - Nužna obrana	9					1			10
	206.st.1. t.1.	čl. 22 - KZ-a - Krajnja nužda									
	206.st.1. t.1.	Nije kd zbog pravnog shvaćanja Vrhovnog sud	6								6
	206.st.1. t.1.	Ostali razlozi	77	2		16	1	26	5	2	129
	206.st.1.t.2.	Zastara	205			6				1	212
	206.st.1.t.2.	Amnestija, pomilovanje									
	206.st.1.t.2.	KD već pravomoćno presuđeno	7					1			8
	206.st.1.t.2.	Okolnosti koje isključuju kazneni progon	190	6	2	5		45	8	1	257
	206.st.1. t.3.	Okolnosti koje isključuju krivnju	61	3	2	11		30	1		108
	206.st.1. t.4.	Ne postoje osnove sumnje da je osumnj. poč. kd	1.153	45	47	161		250	27	4	1.687
	206.st.1. t.4.	Ne postoje osnove sumnje da je osumnj. poč. kd - blagodat nesvjedočenja	35	1	2			171			209
	206.st.1.t.5.	Prijava nije vjerodostojna	1	2				1			4
206. e st. 1	Važno za otkrivanje kd zloč. udruživanja (svjedok-pokajnik)										
kaznenom postupku - načelo svrhovitosti	206 c st. 1 t. 1	Vjerojatnost oslobođenja od kazne	6						13		19
	206 c st. 1 t. 2	Nesvrhovitost - u tijeku je izvršenje kazne ili za	2			1		2			5
	206. c st. 1. t. 3	Okrivljenik izručen ili predan stranoj državi									
	206. c st. 1. t. 3	Izručen Međunarodnom kaznenom sudu	1								1
	206. c st. 1. t. 4	Nesvrhovitost - više kaznenih djela s istim bic	1					1			2
	206. d st. 1. t. 1	Preuzeo obvezu nadoknade štete	25	1		4		3	1		34
	206. d st. 1. t. 2	Obveza uplate određene svote u korist javne	27	1	3	28		5	19		83
	206. d st. 1. t. 3	Obveza isplate plaćanja dospjelih obveza...						4	1		5
	206. d st. 1. t. 4	Obveza rada za opće dobro	2					3	1		6
	206. d st. 1. t. 5	Obveza odvikavanja od ovisnosti	1		1					1	3
	206. d. st. 1. t.6	Obveza podvrgavanju psihosocijalnoj terapiji	3					29			32
	206. e. st. 1.	Važno za otkrivanje kd zločinačkog udruživanja									
USKOK U	28. a st.1.	Nije kazneno djelo iz nadležnosti USKOK-a									
	28.st.1.	Okrivljenik nije počinio k.d. iz nadležnosti USK									
DO*	51. f	Kazn. post. u državi članici pravomoćno dovr									
	206. st. 1 t. 1.	Beznačajno djelo	6		2	5		1			14
	čl. 62. st. 1	Rođaci i druge bliske osobe									
Uputa Ravnateljstva iz 2010. g. 511-01-95-3/8-210 Načelo "NE BIS IN I			8		1	4			1		14

Razlozi odbačaja kaznenih djela (II. dio)

Zakon o	RAZLOZI ODBAČAJA			ODBAČAJI ZA KAZNENA DJELA									
				općeg kriminaliteta	organiziranog kriminaliteta	zlouporaba opojnih droga	gospodarskog kriminaliteta	terorizma i ratnih zločina	kazneno-pravne zaštite djece i maloljetnika u prometu	Ostalo	UKUPNO		
sudovima za mladež	Djeca	49.	Osoba nije navršila 14 godina	27					5			32	
		Nema osnovane sumnje da je dijete počinilo kazneno dj											
	Maloljetnici	70 st.1.	206.st.1.t.1. ZKP	Ne progoni se po službenoj dužnosti (nije	8					1	1		10
		70 st.1.	206. st. 1. t. 1 ZKP	Beznačajno djelo	4		7			1			12
		70 st.1.	206. st. 1. t. 1 ZKP u svezi st. 3	Ne progoni se po služb. dužn. zbog izmjena zakon.									
		70 st.1.	206. st. 1 t. 1 ZKP	Ne progoni se po službenoj dužnosti (prema									
		70 st.1.	206. st. 1 t. 1 ZKP	Nužna obrana									
		70 st.1.	206. st. 1 t. 1 ZKP	Krajnja nužda									
		70 st.1.	206. st. 1 t. 1 ZKP	Ostali razlozi						3			3
		70 st.1.	206.st.1.t.2. ZKP	čl. 81.KZ-a - Zastara	2								2
		70 st.1.		Amnestija, pomilovanje									
		70 st.1.	206. st. 1. t. 2 ZKP	Kazneno djelo pravomoćno presuđeno									
		70 st.1.	206.st.1.t.2. ZKP	Isključuju kazneni progon	11			2		7			20
		70 st.1.	206.st.1.t.3. ZKP	Isključuju krivnju	1					2			3
		70 st.1.	206.st.1.t.4. ZKP	Nema osnovane sumnje	51					6			57
		70 st.1.	206.st.1.t.5.	Prijava nije vjerodostojna									
	71. st.1.	Svrhovitost s obzirom na okolnosti u svezi mlt. osobe			243	3	14	117		40	8	4	429
	71.st.2.	Svrhovitost - više kaznenih djela			44		3			3			50
	72.st.1.	Ispunjenje Zakonom predviđenih obveza			312	10	24	18	2	52	33	4	455
	73.st.1.	Izvršenje kazne ili odgojne mjere u tijeku			165	4	6	2		4			181
odgovorn. prav. oso.	24.	Pravna osoba nema imovine						1				1	
	24.	Neznatna imovina pravne osobe											
	24.	Stečajni postupak u tijeku											
UKUPNO				3.277	106	201	488	5	885	169	22	5.153	

Razlozi odbačaja kaznenih djela bez prometa po policijskim upravama (I. dio)

Zakon o	kaznenom postupku - redovni postupak														kaznenom postupku - načelo svrhovitosti																
	33. KZ - Bezračajno djelo	Ne progoni se po službenoj dužnosti		Ne progoni se po službenoj dužnosti - blagodat nesvjedočenja		čl. 3. KZ-a - Promjena zakonskih propisa	čl. 21 - KZ-a - Nužna obrana	čl. 22 - KZ-a - Krajnja nužda	Nije kd zbog pravnog shvaćanja Vrhovnog suda	Ostali razlozi	Zastara	Amnestija, pomilovanje	KD već pravomoćno presuđeno	Okolnosti koje isključuju kazneni progon	Okolnosti koje isključuju krivnju	Ne postoje osnove sumnje da je osumnji. poč. kd	Ne postoje osnove sumnje da je osumnji. poč. kd - blagodat nesvjedočenja	Prijava nije vjerodostojna	Važno za otkrivanje kd zloč. Udruživanja (svjedok-pokajnik)	Vjerojatnost oslobođenja od kazne	Nesvrhovitost - u tijeku je izvršenje kazne ili zas.	Okrivljenik izručen ili predan stranoj državi	Izručen Međunarodnom kaznenom sudu	Nesvrhovitost - više kaznenih djela s istim bićem	Preuzeo obvezu nadoknade štete	Obveza uplate određene svote u korist javne ustan.	Obveza isplate plaćanja dospjelih obveza...	Obveza rada za opće dobro	Obveza odvikavanja od ovisnosti	Obveza podvrgavanju psihosocijalnoj terapiji	Važno za otkrivanje kd zločinačkog udruživanja
POLICIJSKE UPRAVE	206.st.1.t.1.	206.st.1.t.1.	206.st.1.t.1.	206.st.1.t.1.	206.st.1.t.1.	206.st.1.t.1.	206.st.1.t.1.	206.st.1.t.1.	206.st.1.t.1.	206.st.1.t.2.	206.st.1.t.2.	206.st.1.t.2.	206.st.1.t.2.	206.st.1.t.3.	206.st.1.t.4.	206.st.1.t.5.	206. e st. 1	206 c st. 1 t. 1	206 c st. 1 t. 2	206. c st. 1. t. 3	206. c st. 1. t. 3	206. c st. 1. t. 4	206. d st. 1. t. 1	206. d st. 1. t. 2	206. d st. 1. t. 3	206. d st. 1. t. 4	206. d st. 1. t. 5	206. d st. 1. t. 6	206. e. st. 1.		
zagrebačka	97	131		4	2		2			5		1	40	5	780	71		1						2	1						
splitsko-dalmat.	69	50		1			1			6			9	13	155	14			1					6	36						1
primorsko-goran.	13	36	2	3	2			17		5			10	3	72	11	1		3					1			2				
osječko-baranjska	36	62	5				2	11		1			35	4	27	7				1				4	2						1
istarska	10	11			1				3	2		6	32	17	177	32								3	12		4				7
dubrovačko-neret.	11	6											9	2	36	6															
karlovačka	5	3	1						39				12	6	24	1								1							
sisačko-moslav.	18	10	4		1				1				8		61	12			1					3	2						
šibensko-kninska	11	27							2				18	3	49	15	1							3							
vukovarsko-srijem.		22	6						3	172			4	4	6	2								2							
zadarska	10	31		2	1			12	2				14	2	61	1	1		1	1				1	1						
bjelovarsko-bilog.	3	3	2						9				1	3	3	5								1	1						
brodsko-posavska	11	90	2		1				3			1	9	9	38									1	1						
koprivničko-križ.	26	5	1	1						1			4	8	34	4								2	1				1		
krapinsko-zago.	1	16	3				1	11					4		38	5									2						1
ličko-senjska	16	13	2										5	6	13	2								1							
međimurska	2	11		1	1			2	3						23	1											1				
požeško-slav.	11	9	1					1					3	1	9	1								3	3						
varaždinska	4	5		2					2				19	20	19	7	1								2	1			1	4	
virovitičko-podrav.	28	33		1	1			10	13				13	1	35	12															
UKUPNO	382	574	29	15	10		6	124	212			8	249	107	1.660	209	4		6	5		1	2	33	64	4	5	3	32		

Odbačaji kaznenih djela bez prometa po policijskim upravama – struktura kriminaliteta

POLICIJSKA UPRAVA	Odbačaji kaznenih djela (bez prometa)														
	UKUPNO	općeg kriminaliteta		organiziranog kriminaliteta		zlouporaba opojnih droga		gospodarskog kriminaliteta		terorizma i ratnih zločina		kaznenopravne zaštite djece i maloljetnika		Ostalo	
		Broj	%	Broj	%	Broj	%	Broj	%	Broj	%	Broj	%	Broj	%
zagrebačka	1.313	943	71,8	16	1,2	80	0,3	48	3,7	1	0,1	224	17,1	1	0,1
splitsko-dalmatinska	586	227	38,7	7	1,2	6	1,0	267	45,6		0,0	74	12,6	5	0,9
primorsko-goranska	311	214	68,8	10	3,2	11	3,5	41	13,2	1	0,3	32	10,3	2	0,6
osječko-baranjska	285	173	60,7	2	0,7	26	9,1	5	1,8		0,0	78	27,4	1	0,4
istarska	422	279	66,1	12	2,8	16	3,8	29	6,9	1	0,2	85	20,1		0,0
dubr.-neretvanska	89	59	66,3	1	1,1	5	5,6	11	12,4		0,0	12	13,5	1	1,1
karlovačka	116	73	62,9	8	6,9	2	1,7	17	14,7		0,0	15	12,9	1	0,9
sislačko-moslavačka	165	127	77,0	5	3,0	2	1,2	3	1,8		0,0	28	17,0		0,0
šibensko-kninska	172	135	78,5	3	1,7	3	1,7	5	2,9		0,0	25	14,5	1	0,6
vukov.-srijemska	247	226	91,5	1	0,4		0,0	2	0,8	1	0,4	16	6,5	1	0,4
zadarska	183	120	65,6	14	7,7	9	4,9	13	7,1		0,0	25	13,7	2	1,1
bjelov.-bilogorska	58	30	51,7		0,0	2	3,4	1	1,7		0,0	23	39,7	2	3,4
brodsko-posavska	238	153	64,3	3	1,3	10	4,2	1	0,4		0,0	71	29,8		0,0
kopriv.-križevačka	133	63	47,4	12	9,0	11	8,3	13	9,8		0,0	33	24,8	1	0,8
krapinsko-zagorska	112	73	65,2		0,0	2	1,8	11	9,8	1	0,9	25	22,3		0,0
ličko-senjska	64	48	75,0	1	1,6	4	6,3	1	1,6		0,0	10	15,6		0,0
međimurska	110	85	77,3	3	2,7	3	2,7	5	4,5		0,0	14	12,7		0,0
požeško-slavonska	55	37	67,3		0,0	1	1,8	6	10,9		0,0	11	20,0		0,0
varaždinska	146	89	61,0	8	5,5		0,0	2	1,4		0,0	46	31,5	1	0,7
virovit.-podravska	179	123	68,7		0,0	8	4,5	7	3,9		0,0	38	21,2	3	1,7
UKUPNO	4.984	3.277	65,8	106	2,1	201	4,0	488	9,8	5	0,1	885	17,8	22	0,4

Prikaz odbačaja kaznenih djela prema razlozima odbačaja

POLICIJSKA UPRAVA	Broj odbačaja iz ran. g.	Broj odbačaja 2015. g.	Broj odbačaja 2016. g.	Ukupan broj odbačaja	Odbačaji grupe A*				Odbačaji grupe B**	
					čl.206.st.1. t1.* ZKP-a	čl.206.st.1.t4. ZKP-a	Ukupno	%	Ukupno	%
zagrebačka	169	734	410	1.313	136	788	924	70,4	389	29,6
splitsko-dalmat.	129	147	310	586	50	157	207	35,3	379	64,7
primorsko-goran.	14	192	105	311	36	76	112	36,0	199	64,0
osječko-baranjska	17	73	195	285	62	31	93	32,6	192	67,4
istarska	49	174	199	422	11	180	191	45,3	231	54,7
dubrovačko-neretv.	5	25	59	89	6	38	44	49,4	45	50,6
karlovačka	18	50	48	116	3	30	33	28,4	83	71,6
sisako-moslav.	10	72	83	165	10	65	75	45,5	90	54,5
šibensko-kninska	7	80	85	172	27	51	78	45,3	94	54,7
vukovarsko-srijem.	179	32	36	247	22	7	29	11,7	218	88,3
zadarska	15	87	81	183	31	62	93	50,8	90	49,2
bjelovarsko-bilogo.	4	16	38	58	3	4	7	12,1	51	87,9
brodsko-posavska		60	178	238	92	54	146	61,3	92	38,7
koprivničko-križ.	23	36	74	133	5	35	40	30,1	93	69,9
krapinsko-zagor.	3	47	62	112	16	39	55	49,1	57	50,9
ličko-senjska	1	25	38	64	13	13	26	40,6	38	59,4
međimurska	11	40	59	110	11	24	35	31,8	75	68,2
požeško-slav.	5	30	20	55	9	9	18	32,7	37	67,3
varaždinska	1	87	58	146	5	19	24	16,4	122	83,6
virovitičko-podrav.	19	30	130	179	35	35	70	39,1	109	60,9
UKUPNO	679	2.037	2.268	4.984	583	1.717	2.300	46,1	2.684	53,9

*Razlozi odbačaja grupe "A" - razlozi iz članka 206. st. 1 t. 1. (Ne progoni se po službenoj dužnosti) i čl. 206. st. 1 t. 4 i Nema osnovane sumnje da je osumnjičeni počinio kazneno djelo (ne uključuje "blagodat nesvjedočenja") prema ZKP-u i Zakonu o sudovima za mladež

**Razlozi odbačaja grupe "B" - svi ostali razlozi i blagodat nesvjedočenja

Stopa odbačaja u odnosu na razriješena kaznena djela bez prometa

POLICIJSKA UPRAVA	Razriješena kaznena djela (bez prometa)		+ - %	Odbačaji grupe "A"		+ - %	Odbačaji grupe "B"		+ - %	Ukupan broj odbačaja		+ - %	Stopa (%) - odbačaji grupe "A" / razriješena djela		+ -	Stopa (%) - svi odbačaji / razriješena djela		+ -
	2015.	2016.		2015.	2016.		2015.	2016.		2015.	2016.		2015.	2016.		2015.	2016.	
zagrebačka	7.747	8.260	+6,6	889	924	+3,9	421	389	-7,6	1.310	1.313	+0,2	11,5	11,2	-0,3	16,9	15,9	-1,0
splitsko-dalmatinska	2.568	2.936	+14,3	132	207	+56,8	240	379	+57,9	372	586	+57,5	5,1	7,1	+1,9	14,5	20,0	+5,5
primorsko-goranska	2.413	2.049	-15,1	187	112	-40,1	173	199	+15,0	360	311	-13,6	7,7	5,5	-2,3	14,9	15,2	+0,3
osječko-baranjska	3.831	3.462	-9,6	76	93	+22,4	214	192	-10,3	290	285	-1,7	2,0	2,7	+0,7	7,6	8,2	+0,7
istarska	2.714	2.420	-10,8	113	191	+69,0	271	231	-14,8	384	422	+9,9	4,2	7,9	+3,7	14,1	17,4	+3,3
dubrovačko-neretvanska	1.107	912	-17,6	37	44	+18,9	64	45	-29,7	101	89	-11,9	3,3	4,8	+1,5	9,1	9,8	+0,6
karlovačka	1.294	1.057	-18,3	22	33	+50,0	67	83	+23,9	89	116	+30,3	1,7	3,1	+1,4	6,9	11,0	+4,1
sisачko-moslavačka	1.356	1.484	+9,4	67	75	+11,9	130	90	-30,8	197	165	-16,2	4,9	5,1	+0,1	14,5	11,1	-3,4
šibensko-kninska	1.110	961	-13,4	51	78	+52,9	86	94	+9,3	137	172	+25,5	4,6	8,1	+3,5	12,3	17,9	+5,6
vukovarsko-srijemska	1.356	1.294	-4,6	51	29	-43,1	134	218	+62,7	185	247	+33,5	3,8	2,2	-1,5	13,6	19,1	+5,4
zadarska	1.555	1.570	+1,0	112	93	-17,0	105	90	-14,3	217	183	-15,7	7,2	5,9	-1,3	14,0	11,7	-2,3
bjelovarsko-bilogorska	953	922	-3,3	35	7	-80,0	57	51	-10,5	92	58	-37,0	3,7	0,8	-2,9	9,7	6,3	-3,4
brodsko-posavska	902	828	-8,2	89	146	+64,0	108	92	-14,8	197	238	+20,8	9,9	17,6	+7,8	21,8	28,7	+6,9
koprivničko-križevačka	1.060	1.124	+6,0	15	40	+166,7	72	93	+29,2	87	133	+52,9	1,4	3,6	+2,1	8,2	11,8	+3,6
krapinsko-zagorska	755	809	+7,2	62	55	-11,3	48	57	+18,8	110	112	+1,8	8,2	6,8	-1,4	14,6	13,8	-0,7
ličko-senjska	537	530	-1,3	48	26	-45,8	26	38	+46,2	74	64	-13,5	8,9	4,9	-4,0	13,8	12,1	-1,7
međimurska	760	754	-0,8	38	35	-7,9	115	75	-34,8	153	110	-28,1	5,0	4,6	-0,4	20,1	14,6	-5,5
požeško-slavonska	543	427	-21,4	23	18	-21,7	58	37	-36,2	81	55	-32,1	4,2	4,2	-0,0	14,9	12,9	-2,0
varaždinska	1.297	1.269	-2,2	24	24	0,0	119	122	+2,5	143	146	+2,1	1,9	1,9	+0,0	11,0	11,5	+0,5
virovitičko-podravska	871	917	+5,3	63	70	+11,1	100	109	+9,0	163	179	+9,8	7,2	7,6	+0,4	18,7	19,5	+0,8
UKUPNO	34.729	33.985	-2,1	2.134	2.300	+7,8	2.608	2.684	+2,9	4.742	4.984	+5,1	6,1	6,8	+0,6	13,7	14,7	+1,0

2. 16. Kriminalitet – po privatnoj tužbi i izostanku prijedloga

Kaznena djela za koja se progoni po privatnoj tužbi

Glave KZ-a	Članak KZ-a	Prijavljeno djela			Razriješeno djela		
		2015.	2016.	+-%	2015.	2016.	% razriješ. 2016.
X.	čl. 117. st. 1 u vezi sa st. 3 - Tjelesna ozljeda	2.588	2.355	-9,0	1.454	1.283	54,5
XIII.	čl.138. st. 1 u vezi sa st. 2 - Prisila	14	2	-85,7	10	2	100,0
	čl. 139 st. 1. u vezi sa st. 4 - Prijetnja	919	827	-10,0	590	552	66,7
XV.	čl. 147. u vezi čl. 150. - Uvreda	65	92	41,5	47	81	88,0
	čl. 148. u vezi čl. 150. - Teško sramoćenje	9	6	-33,3	4	4	66,7
	čl. 149. u vezi čl. 150. - Kleveta	75	39	-48,0	25	26	66,7
XXIII.	čl. 228 st. 1. u vezi sa čl. 245. st. 4. - Krađa	556	522	-6,1	556	522	100,0
	čl. 228. st. 2. u vezi sa čl. 245. st. 1. - Krađa	18.744	13.967	-25,5	5.097	4.157	29,8
	čl. 229. u vezi sa čl. 245. st. 4. - Teška krađa	16	6	-62,5	16	6	100,0
	čl. 230. st. 1. u vezi sa čl. 245. st. 4. - Razbojništvo		1			1	100,0
	čl. 232. st. 1., 2. i 4. u vezi sa čl. 245. st. 1. - Utaja	1.885	1.872	-0,7	431	360	19,2
	čl. 233. st. 3. u vezi sa čl. 245. st. 1. - Pronevjera	22	10	-54,5	4	7	70,0
	čl. 234. u vezi sa čl. 245. st. 4. - Neovlaštena uporaba tuđe pokr.stvari	3	9	200,0	3	9	100,0
	čl. 236 st. 1. i 2. u vezi sa čl. 245. st. 4. - Prijevarena	106	73	-31,1	106	73	100,0
	čl. 236 st. 3. u vezi sa čl. 245. st. 1. - Prijevarena	766	684	-10,7	171	134	19,6
	čl. 240. st. 1. u vezi sa čl. 245. st. 1. - Zlouporaba povjerenja	5		-100,0	3		
	Ostalo						
UKUPNO		25.773	20.465	-20,6	8.517	7.217	35,3

POLICIJSKA UPRAVA	Prijavljeno djela			Razriješeno djela		
	2015.	2016.	+-%	2015.	2016.	% razriješ. 2016.
zagrebačka	9.655	7.830	-18,9	4.057	3.355	42,8
splitsko-dalmatinska	1.980	1.512	-23,6	306	238	15,7
primorsko-goranska	1.531	1.251	-18,3	168	159	12,7
osječko-baranjska	2.001	1.599	-20,1	709	628	39,3
istarska	912	831	-8,9	64	117	14,1
dubrovačko-neretvanska	423	344	-18,7	99	86	25,0
karlovačka	333	210	-36,9	69	43	20,5
sislačko-moslavačka	1.016	884	-13,0	472	437	49,4
šibensko-kninska	640	509	-20,5	133	124	24,4
vukovarsko-srijemska	764	626	-18,1	257	212	33,9
zadarska	474	342	-27,8	149	140	40,9
bjelovarsko-bilogorska	744	642	-13,7	304	309	48,1
brodsko-posavska	861	657	-23,7	263	236	35,9
koprivničko-križevačka	450	324	-28,0	181	163	50,3
krapinsko-zagorska	294	180	-38,8	71	57	31,7
ličko-senjska	243	238	-2,1	68	44	18,5
međimurska	1.261	990	-21,5	293	225	22,7
požeško-slavonska	414	296	-28,5	237	183	61,8
varaždinska	1.169	808	-30,9	302	249	30,8
virovitičko-podravska	608	392	-35,5	315	212	54,1
UKUPNO	25.773	20.465	-20,6	8.517	7.217	35,3

Kaznena djela za koja se ne progoni – izostanak prijedloga

Glave KZ-a	Članak KZ-a	Prijavljeno djela			Razriješeno djela		
		2015.	2016.	+-%	2015.	2016.	% razriješ. 2016.
XII.	čl.133.st.1. u vezi sa st. 2- Zlostavljanje na radu	4	2	-50,0	2	2	100,0
XIII.	čl. 139 st. 2. u vezi sa st. 4 - Prijetnja	2.065	1.878	-9,1	1.602	1.485	79,1
	čl.140. st. 1. i 2. u vezi sa st. 3 - Nametljivo ponašanje	153	175	14,4	110	130	74,3
XIV.	čl.141. st.1. u vezi sa st. 3 - Narušavanje nepovredivosti doma i posl.prostora	21	27	28,6	16	16	59,3
	čl.142. st.1. i 2. u vezi sa st. 4 - Povreda tajnosti pisama i drugih pošiljaka	1	2	100,0	1	1	50,0
	čl.143. st.1. i 2. u vezi sa st. 5 - Neovlašteno zvučno snimanje i prisluškivanje	5	3	-40,0	3	2	66,7
	144. st. 1. u vezi sa st. 3. - Neovlašteno slikovno snimanje	2	5	150,0	2	3	
	čl. 145. st. 1. u vezi sa st. 3 - Neovlašteno otkrivanje profesionalne tajne						
XVI.	čl. 156. st.1. u vezi sa st. 3 - Spolno uznemiravanje	7	4	-42,9	7	4	100,0
XIX.	čl. 180. st.2. u vezi sa st. 4.- Sirenje i prenošenje zarazne bolesti						
XXIII.	čl. 233 .st. 1. u vezi čl. 245. st. 2 - Pronevjera	8	6	-25,0	4	2	33,3
	čl. 234. st.1. u vezi sa čl. 245. st. 2 - Neovlaštena uporaba tuđe pokretne stvari	52	30	-42,3	8	9	30,0
	čl. 235. st.1. u vezi sa čl. 245. st. 3 - Oštećenje tuđe stvari	7.710	7.187	-6,8	1.408	1.288	17,9
	čl. 238. st.1. u vezi sa čl. 245. st. 2. - Zlouporaba osiguranja	4	9	125,0	2	7	77,8
XXIV.	čl. 262. st.1. u vezi sa st.4. - Odavanje i neovlašteno pribavljanje poslovne tajne						
XV.	čl. 266. st.1. u vezi sa st.4. - Neovlašteni pristup	9	1	-88,9	1		
XVII.	čl. 284. st.1.,2, i 3. u vezi sa st.4. - Povreda osobnih prava aut.ili umj.izvođača		2			2	100,0
	čl. 287. st.1. u vezi sa st. 5. - Povreda prava na izum						
	Ostalo						
UKUPNO		10.041	9.331	-7,1	3.166	2.951	31,6

POLICIJSKA UPRAVA	Prijavljeno djela			Razriješeno djela		
	2015.	2016.	+-%	2015.	2016.	% razrij.2016.
zagrebačka	3.723	3.611	-3,0	1.152	1.024	28,4
splitsko-dalmatinska	992	876	-11,7	462	433	49,4
primorsko-goranska	1.422	1.234	-13,2	259	218	17,7
osječko-baranjska	443	363	-18,1	132	130	35,8
istarska	478	472	-1,3	48	35	7,4
dubrovačko-neretvanska	372	357	-4,0	119	105	29,4
karlovačka	2	2	0,0	1	0	
sisачko-moslavačka	282	223	-20,9	154	138	61,9
šibensko-kninska	423	408	-3,5	110	87	21,3
vukovarsko-srijemska	53	56	5,7	22	16	28,6
zadarska	160	163	1,9	31	51	31,3
bjelovarsko-bilogorska	540	512	-5,2	293	324	63,3
brodsko-posavska	265	221	-16,6	78	76	34,4
koprivničko-križevačka	90	89	-1,1	21	35	39,3
krapinsko-zagorska	105	66	-37,1	33	20	30,3
ličko-senjska	120	181	50,8	47	72	39,8
međimurska	264	219	-17,0	57	40	18,3
požeško-slavonska	87	89	2,3	68	65	73,0
varaždinska	83	61	-26,5	27	21	34,4
virovitičko-podravsko	137	128	-6,6	52	61	47,7
UKUPNO	10.041	9.331	-7,1	3.166	2.951	31,6

3. JAVNI RED

3. 1. Opći pregled prekršaja

Prekršaji	po Zak.o prek.protiv javnog reda i mira			po odlukama lokalnih tijela			po ostalim zakonima			UKUPNO		
	2015.	2016.	+ - %	2015.	2016.	+ - %	2015.	2016.	+ - %	2015.	2016.	+ - %
upozorenja	2.114	2.045	-3,3	44	154	+250,0	1.720	3.224	+87,4	3.878	5.423	+39,8
novčane kazne	600	693	+15,5	22	8	-63,6	4.284	4.330	+1,1	4.906	5.031	+2,5
obvezni prekršajni nalozi	1.962	1.627	-17,1	384	224	-41,7	24.790	24.835	+0,2	27.136	26.686	-1,7
prekršajni nalozi (opći)	1.533	1.746	+13,9	2	7	+250,0	4.787	6.537	+36,6	6.322	8.290	+31,1
optužni prijedlozi	15.658	14.000	-10,6	22	39	+77,3	22.468	21.937	-2,4	38.148	35.976	-5,7
pregovaranje o krivnji	157	89	-43,3				142	112	-21,1	299	201	-32,8
beznačajni prekršaj	341	83	-75,7	12	5	-58,3	1.643	1.887	+14,9	1.996	1.975	-1,1
bezuvjetni oportunitet	69	15	-78,3				507	1.099	+116,8	576	1.114	+93,4
uvjetni oportunitet	10	4	-60,0				1.192	2.419	+102,9	1.202	2.423	+101,6
obavijesti				685	531	-22,5	3.684	3.575	-3,0	4.369	4.106	-6,0
UKUPNO	22.444	20.302	-9,5	1.171	968	-17,3	65.217	69.955	+7,3	88.832	91.225	+2,7

Udjeli prekršaja po zakonima

Prekršaji	po Zak.o prek.protiv javnog reda i mira		po odlukama lokalnih tijela		po ostalim zakonima		UKUPNO	
	2015.	2016.	2015.	2016.	2015.	2016.	2015.	2016.
upozorenja	9,4	10,1	3,8	15,9	2,6	4,6	4,4	5,9
novčane kazne	2,7	3,4	1,9	0,8	6,6	6,2	5,5	5,5
obvezni prekršajni nalozi	8,7	8,0	32,8	23,1	38,0	35,5	30,5	29,3
prekršajni nalozi (opći)	6,8	8,6	0,2	0,7	7,3	9,3	7,1	9,1
optužni prijedlozi	69,8	69,0	1,9	4,0	34,5	31,4	42,9	39,4
pregovaranje o krivnji	0,7	0,4	0,0	0,0	0,2	0,2	0,3	0,2
beznačajni prekršaj	1,5	0,4	1,0	0,5	2,5	2,7	2,2	2,2
bezuvjetni oportunitet	0,3	0,1	0,0	0,0	0,8	1,6	0,6	1,2
uvjetni oportunitet	0,0	0,0	0,0	0,0	1,8	3,5	1,4	2,7
obavijesti	0,0	0,0	58,5	54,9	5,6	5,1	4,9	4,5
UKUPNO	100,0	100,0	100,0	100,0	100,0	100,0	100,0	100,0

Rasprostranjenost prekršaja

Policajska uprava	Prekršaji								
	Prema Zakonu o prek. protiv JRM		Prema odlukama lokalnih tijela		Prema ostalim zakonima		UKUPNO		
	2015.	2016.	2015.	2016.	2015.	2016.	2015.	2016.	+ - %
zagrebačka	6.821	6.243	789	611	11.811	13.654	19.421	20.508	+5,6
splitsko-dalmatinska	2.884	2.692	8	1	6.635	7.586	9.527	10.279	+7,9
primorsko-goranska	1.990	1.998	14	3	7.886	9.394	9.890	11.395	+15,2
osječko-baranjska	1.589	1.438	296	257	5.638	5.686	7.523	7.381	-1,9
istarska	931	751			5.090	4.303	6.021	5.054	-16,1
dubr.-neretvanska	716	582	26	42	4.697	4.567	5.439	5.191	-4,6
karlovačka	734	509	2	3	1.493	1.749	2.229	2.261	+1,4
sislač.-moslavačka	744	593	7	19	2.902	2.796	3.653	3.408	-6,7
šibensko-kninska	581	495	16	16	1.638	1.802	2.235	2.313	+3,5
vukov.-srijemska	595	534			2.430	2.369	3.025	2.903	-4,0
zadarska	765	667	1	4	1.931	2.223	2.697	2.894	+7,3
bjelov.-bilogorska	529	484	1	1	989	1.067	1.519	1.552	+2,2
brodsko-posavska	593	517			2.001	1.822	2.594	2.339	-9,8
kopriv.-križevačka	398	404			937	872	1.335	1.276	-4,4
krapinsko-zagorska	289	289			1.112	1.304	1.401	1.593	+13,7
ličko-senjska	424	404			2.399	2.446	2.823	2.850	+1,0
međimurska	446	395			1.253	1.327	1.699	1.722	+1,4
požeško-slavonska	245	201			943	903	1.188	1.104	-7,1
varaždinska	785	746			1.866	2.234	2.651	2.980	+12,4
virov.-podravska	385	360	11	11	1.566	1.851	1.962	2.222	+13,3
UKUPNO	22.444	20.302	1.171	968	65.217	69.955	88.832	91.225	+2,7

Prekršaji prema načinu postupanja u policijskim upravama

Policijska uprava	Zakon o prekršajima protiv javnog reda i mira										Odluke lokalnih tijela										Ostali zakoni										SVEUKUPNO			
	upozorenja	novčane kazne	obvezni prekršajni nalog	prekršajni nalozi (opći)	optužni prijedlozi	pregovaranje o krivnji	Nepokretanje postupka			obavijest	UKUPNO	upozorenja	novčane kazne	obvezni prekršajni nalog	prekršajni nalozi (opći)	optužni prijedlozi	pregovaranje o krivnji	Nepokretanje postupka			obavijest	UKUPNO	upozorenja	novčane kazne	obvezni prekršajni nalog	prekršajni nalozi (opći)	optužni prijedlozi	pregovaranje o krivnji	Nepokretanje postupka			obavijest	UKUPNO	
							beznačajni prekršaj	bezuvjetni oport.	uvjetni oport.									beznačajni prekršaj	bezuvjetni oport.	uvjetni oport.									beznačajni prekršaj	bezuvjetni oport.				uvjetni oport.
zagrebačka	1.288	43	672	1.103	3.074	2	55	4	2	6.243	11	4	81	6			5			504	611	929	429	4.838	1.307	5.357		149	176	192	277	13.654	20.508	
splitско-dalmatinska	2	107	202	189	2.166	24	1		1	2.692									1	1	39	332	1.456	1.469	3.571	11	99	18	246	345	7.586	10.279		
primorsko-goranska	523	154	260	33	1.013	13		2		1.998									3	3	1.101	1.049	3.547	1.102	1.785	42	18	202	104	444	9.394	11.395		
osječko-baranjska	79	80	99	92	1.048	34	2	4		1.438	139	1	104	1					12	257	406	403	1.784	247	1.200	22	486	49	756	333	5.686	7.381		
istarska	8	64	80	10	586	1	1	1		751											58	129	1.955	1.208	707	15	39	23	47	122	4.303	5.054		
dubr.-neretvanska		8	87	7	480					582			9	33						42	112	390	2.212	276	330	8	995	53	15	176	4.567	5.191		
karlovačka	8	29	20	3	422	1	24	2		509			3							3	21	117	729	111	639		11	14	24	83	1.749	2.261		
sislač.-moslavačka	2	19	15		551	4		2		593			13	1						5	19	36	106	1.151	87	1.012	9	8	2	102	283	2.796	3.408	
šibensko-kninska		26	8	7	453	1				495	4	3	8	1						16	15	96	878	19	716					78	1.802	2.313		
vukov.-srijemska		8	7		518	1				534											18	331	947	124	660		31	63	29	166	2.369	2.903		
zadarska		19	41	5	597	5				667										4	4	13	30	805	44	829		1		7	494	2.223	2.894	
bjelov.-bilogorska	14	10	8	216	236					484			1							1	34	18	290	31	539	1	1	3	116	34	1.067	1.552		
brodsko-posavska	104	2	32	1	378					517											64	340	734	204	346			45	59	30	1.822	2.339		
kopriv.-križevačka	6	28	7		360	2			1	404											2	19	99	42	687	3	5	1		14	872	1.276		
krapinsko-zagorska		9	14		266					289											168	67	277	17	692			43	11	29	1.304	1.593		
ličko-senjska		35	12	1	356					404											1	373	1.321	4	503			15	20	209	2.446	2.850		
međimurska	5	1	8		381					395											101	18	404	18	523		16	3	44	200	1.327	1.722		
požeško-slavonska			6		194	1				201											18	8	198	127	342	1		23	113	73	903	1.104		
varaždinska	5	15	32	79	615					746											42	11	406	100	914		18	347	346	50	2.234	2.980		
virov.-podravska	1	36	17		306					360			6	3						2	11	46	64	804		585		10	19	188	135	1.851	2.222	
UKUPNO	2.045	693	1.627	1.746	14.000	89	83	15	4	20.302	154	8	224	7	39		5		531	968	3.224	4.330	24.835	6.537	21.937	112	1.887	1.099	2.419	3.575	69.955	91.225		

3. 2. Prekršaji iz Zakona o prekršajima protiv javnog reda i mira

		UKUPNO (STUPCI 3 - 27)	Uništenje oštećenje i omalovažavanje domaćeg novca čl. 4	Izvođenje, reproduciranje ili nošenje ili prenošenje simbola i sl. čl. 5	Drsko ponašanje čl. 6	Omogućavanje prostitucije čl. 7	Odavanje kocki i dr. pr. iz čl. 8	Odavanje (čl. 11)		Tuča, svada, vika čl. 13		Vrijedanje ili omalovažavanje moralnih osjećaja građana - čl. 14	Pristup, fotografiranje, zadržavanje i sl. na zabranjenom mjestu - čl. 15	Izmišljanje ili širenje lažnih vijesti - čl. 16	Omalovažavanje ili		Davanje alkohola	Na javnom mjestu		Neovlašteno pucanje iz vatrenog oružja i sl. - čl. 21	Neuklanjanje iz skupine na poziv PS ili vojne osobe - čl. 23	Nesposjećavanje naruš. JRM-a u ugost. obj. i sl. od odg. os. - čl. 28	Držanje životinja bez nadzora - čl. 30	Ostali prekršaji	Povreda odredbi o JRM (lokalni propisi)							
		1	2	3	4	5	6	7	8	9	10	11	12	13	14	15	16	17	18	19	20	21	22	23	24	25	26	27	28			
Prekršaji	Postupanje policije	Ukupno	20.302	6	73	2.431	5	2	381	714	32	3.570	5.821	336	4	3	2.025	78	3	258	19	2.563	57	41	79	130	1.509	162	968			
		Upozorenja	2.045											11	2						31	1	1.803	17				177	3	154		
		Kazna na mjestu prekršaja	693		1	2							11	13	5			2			88	5	53		1		15	493	4	8		
		Obavezni prekršajni nalog	1.627		1	14	1			1	18	1	19	63	45			9	5	1	84	6	576	12			70	689	12	224		
		Prekršajni nalog	1.746		5	58				6	266	3	239	769	77	1		106	7	1	4	1	37		4	68	17	59	18	7		
		Optužni prijedlog	14.000	6	66	2.352	4	2	374	429	28	3.279	4.898	204	3	3	1.896	65	1	51	6	25	28	35	11	27	83	124	39			
		Pregovaranje o krivnji	89			4							18	55	1			10	1													
		Nepokretani i postupka	beznačajni prekršaji	83								1		5										67					1	8	1	5
			bezuvjetni oporci	15			1							4	4	2			2					2								
			uvjetni oporci	4											3											1						
	Obavijest																													531		
Prekršaji	Bliza oznaka mjesta	Ulica, trg i sl.	12.751	1	43	1.129	2	1	329	608	13	1.857	3.110	266	3	1	1.222	30	3	17	1	2.458	54	27	71	13	1.375	117	784			
		Ugostiteljski objekt	3.041	2	11	598				4	8		901	948	11		1	166	1		239	16	2		2	1	114	7	9	23		
		Javni skup i priredba	138		2	43	1				2		35	25	3			21	1		1	1					1	2			5	
		Željeznički promet	28	1		6							2	12				2													5	
		Ostala sredstva jav. prometa	83			19					1		20	33	4			5					1									
		Druga mjesta	4.261	2	17	636	2			48	96	19	755	1.693	52	1	1	609	46		1	1	102	3	12	6	1	127	31	156		
Prekršaji izvr. pod utj.	Način izvršenja	Pojedinačno	16.680	6	66	1.839	5	2	377	681	29	1.898	4.786	325	2	3	1.948	75	3	254	19	2.407	54	39	77	127	1.504	154	959			
		Udružene dvije osobe	2.622		2	407				2	25	3	1.215	829	10	2		64	1		2		45	2	1		1	4	7	3		
		U skupini - tri ili više osoba	1.000		5	185				2	8		457	206	1			13	2		2		111	1	1	2	2	1	1	6		
Prekršaji izvr. pod utj.	Alkohola	6.949	4	12	966				60	11		1.158	1.633	82		1	905	6	1	16		2.041	13	10	5	2	8	15	47			
		8			2									1	1			1														

3. 3. Počinitelji prekršaja iz Zakona o prekršajima protiv javnog reda i mira

Počinitelji	UKUPNO (STUPCI 3 - 27)		Uništenje oštećenje i omalo-važavanje domaće novca čl. 4		Izvođenje, reproduciranje ili nošenje ili prenošenje simbola i sl. čl. 5		Drsko ponašanje čl. 6		Omogućavanje prostitucije čl. 7		Odavanje kocki i dr. pr. iz čl. 8		Odavanje čl. 11		Tučnjava, svada, vika čl. 13		Vrijeđanje ili omalovažavanje moralnih osjećaja građana - čl. 14		Pristup, fotografiranje, zadržavanje i sl. na zabranjenom mjestu - čl. 15		Izmišljanje ili širenje lažnih vijesti -čl. 16		Omalo-važavanje ili vrijeđanje čl. 17		Uklanjanje ili sprječ. isticanja objava ili predmeta- čl. 18		Davanje alkohola čl. 19		Na javnom mjestu čl. 20		Neovlašteno pucanje iz vatrenog oružja i sl. - čl. 21		Neuklanjanje iz skupine na poziv PS ili vojne osobe - čl 23		Nesprječavanje naruš. JRM-a u ugost. obj. i sl.od odg. os. - čl. 28		Držanje životinja bez nadzora -čl. 30		Ostali prekršaji		Povreda odredbi o JRM (lokalni propisi)	
	1	2	3	4	5	6	7	8	9	10	11	12	13	14	15	16	17	18	19	20	21	22	23	24	25	26	27	28														
Počinitelji	Ukupno	25.140	6	95	3.381	5	2	389	762	33	6.038	7.099	339	6	3	2.059	70	4	257	19	2.574	47	41	96	138	1.512	165	987														
	Muški	20.966	6	86	3.070	4	1	337	401	3	5.280	5.764	310	6	2	1.835	57	3	86	14	2.272	42	36	74	111	1.029	137	635														
	Ženski	4.174		9	311	1	1	52	361	30	758	1.335	29		1	224	13	1	171	5	302	5	5	22	27	483	28	352														
Povratnic	Ukupno	3.923		4	655	1		138	374	4	865	1.147	43		1	319	9		10	1	233	2	4	2	16	72	23	307														
	Muški	3.266		3	577			122	189		786	940	37		1	290	4		3	1	224	2	4	2	13	49	19	135														
	Ženski	657		1	78	1		16	185	4	79	207	6			29	5		7		9				3	23	4	172														
Maloljetni	Ukupno	734		10	154			4	39	2	308	125	3			55			3		8	7	8			2	6	35														
	Muški	621		10	136			4	26	2	258	110	3			47					6	7	7			1	4	30														
	Ženski	113			18				13		50	15				8			3		2		1			1	2	5														
Predložene zaštitne mjere	765	1	11	129			54	127	5	195	179	15			27					3	1	13				5																

Poredbeni prikaz prekršaja iz Zakona o prekršajima protiv JRM-a

Vrsta prekršaja	Broj prekršaja		+ - %	Počinitelji				+ - %
	2015.	2016.		2015.	2016.		+ - %	
					Ukupno	M		
Drsko ponašanje	2.699	2.431	-9,9	3.778	3.381	3.070	311	-10,5
Odavanje skitnji i prosjačenju	1.229	1.095	-10,9	1.283	1.151	738	413	-10,3
Odavanje prostituciji	72	32	-55,6	75	33	3	30	-56,0
Tučnjava	3.845	3.570	-7,2	6.613	6.038	5.280	758	-8,7
Svađa, vika i sl.	6.468	5.821	-10,0	8.095	7.099	5.764	1.335	-12,3
Vrijeđ.ili omal.mor.osjećaja	398	336	-15,6	404	339	310	29	-16,1
Omalovažavanje pol.službenika MUP-a	2.091	2.025	-3,2	2.160	2.059	1.835	224	-4,7
Davanje alkohola pijanoj ili ml.osobi	331	277	-16,3	336	276	100	176	-17,9
Uživanje alkohola i droga na jav.mjestu	3.026	2.620	-13,4	3.048	2.621	2.314	307	-14,0
Neovlašteno pucanje	46	41	-10,9	45	41	36	5	-8,9
Nesprječavanje narušavanja JRM	164	130	-20,7	163	138	111	27	-15,3
Držanje životinja bez nadzora	1.454	1.509	+3,8	1.452	1.512	1.029	483	+4,1
Ostali prekršaji	621	415	-33,2	641	452	376	76	-29,5
UKUPNO IZ ZPPJRM	22.444	20.302	-9,5	28.093	25.140	20.966	4.174	-10,5
Lokalni propisi	1.171	968	-17,3	1.180	987	635	352	-16,4
SVEUKUPNO	23.615	21.270	-9,9	29.273	26.127	21.601	4.526	-10,7

3. 4. Prekršaji iz ostalih zakona

Prekršaji	2015.	2016.											+ - %
	UKUPNO	izdano ili izrečeno upozorenje	naplaćena kazna na mjestu prekršaja	uručen obavezni prekršajni nalog	uručen prekršajni nalog	podnesen optužni prijedlog	pregovaranje o krivnji	Nepokretanje postupka			obavijesti o počinjenim prekršajima	UKUPNO	
								beznačajni prekršaj	bezuvjjetni oport.	uvjetni oport.			
Zakona o oružju	2.552		40	357	196	1.385	8	83	225	99	32	2.425	-5,0
Zakona o javnom okupljanju	54			10	4	48		1	2	1	1	67	+24,1
Zakona o sprječ. nereda na šport. natjec.	1.104			14	100	922	5	1	10		18	1.070	-3,1
Zakona o eksplozivnim tvarima	51			12	16	48					2	78	+52,9
Zakona o prijevozu opasnih tvari	20			1	2	2					9	14	-30,0
Zakona o suzbijanju zlouporabe droga	6.709		83	2.334	1.896	4.153	18	123	13	47	55	8.722	+30,0
Zakona o osobnoj iskaznici	12.376	2.974	1.468	7.483	847	921	1	497	621	1.334	85	16.231	+31,1
Zakona o prebivalištu	4.990	6	24	4.394	296	174	1	113	54	757	1	5.820	+16,6
Zakona o strancima	4.661	15	863	2.434	399	731	40	45	31	47	174	4.779	+2,5
Zakona o nadzoru državne granice	2.622	7	14	1.040	867	180	1	959	103	105	8	3.284	+25,2
Zakona o putnim ispravama hrv.državljana	343		1	29	33	27		41	7	12	8	158	-53,9
Zakona o zaštiti od požara	349	1	4	43	76	47			2	2	96	271	-22,3
Zakona o vatrogastvu	3												
Zakona o deviznom poslovanju	1												
Zakon o provedbi carinskih propisa EU	511				23	106					303	432	-15,5
Zakona o zaštiti od nasilja u obitelji	12.255	10	1	26	23	10.173	11	1	27	2	318	10.592	-13,6
Zakona o privatnoj zaštiti	112			6	28	6					5	45	-59,8
Zakona o obveznom osiguranju u prometu	4.226	41	210	1.149	1.039	1.389	12	1	1	7	10	3.859	-8,7
Zakona o morskome ribarstvu	332		2	1		2					274	279	-16,0
Pomorskog zakonika	3.920	54	547	2.291	40	149	1	11			86	3.179	-18,9
Zakona o trošarinama	302	2			2	4					258	266	-11,9
Zakona o ugostiteljskoj djelatnosti	628		24	38	3	82	2			6	455	610	-2,9
Zakon o obrtu	1										1	1	0,0
Zakon o zaštiti novčarskih institucija	22				22	2						24	+9,1
Ostalih zakona	7.073	114	1.049	3.173	625	1.386	12	11	3		1.376	7.749	+9,9
UKUPNO	65.217	3.224	4.330	24.835	6.537	21.937	112	1.887	1.099	2.419	3.575	69.955	+7,3

Počinitelji prekršaja iz ostalih zakona

PREKRŠAJI IZ	Počinitelji ukupno - fizičke osobe				+ - %	Počinitelji 2016.						Broj pred. zašt. mjera	
	2015.	2016.				Maloljetnici			Povratnici				Pravne osobe
		UKUPNO	M	Ž		UKUPNO	M	Ž	UKUPNO	M	Ž		
Zakona o oružju	2.450	2.332	2.219	113	-4,8	13	12	1	49	48	1	1	1.173
Zakona o javnom okupljanju	78	73	68	5	-6,4	1	1		2	2		4	1
Zakona o sprječ. nereda na šport. natjec.	1.149	1.112	1.101	11	-3,2	44	42	2	179	174	5	6	324
Zakona o eksplozivnim tvarima	53	79	72	7	+49,1	6	5	1				8	5
Zakona o prijevozu opasnih stvari	26	13	13		-50,0	1	1					1	4
Zakona o suzb. zlouporabe droga	6.641	8.658	7.746	912	+30,4	253	217	36	399	378	21	2	4.566
Zakona o osobnoj iskaznici	12.317	16.206	12.778	3.428	+31,6	39	36	3	485	423	62		57
Zakona o prebivalištu	4.990	5.833	4.174	1.659	+16,9	9	5	4	366	266	100		9
Zakona o strancima	4.622	4.729	3.574	1.155	+2,3	39	35	4	57	34	23	136	306
Zakona o nadzoru državne granice	2.649	3.316	2.854	462	+25,2	31	29	2	20	18	2		27
Zakona o putnim ispravama hrv.državljana	335	158	78	80	-52,8				1	1			2
Zakona o zaštiti od požara	348	255	221	34	-26,7	1	1		4	2	2	74	1
Zakona o vatrogastvu	4												
Zakona o deviznom poslovanju	1												
Zakon o provedbi carinskih propisa EU	565	442	375	67	-21,8	3	3		4	4			56
Zakona o zaštiti od nasilja u obitelji	14.345	12.459	9.660	2.799	-13,1	225	169	56	2.864	2.375	489		5.114
Zakona o privatnoj zaštiti	109	43	43		-60,6				1	1		18	
Zakona o obveznom osiguranju u prometu	4.146	3.833	3.578	255	-7,5	30	30		65	64	1	50	16
Zakona o morskom ribarstvu	321	287	286	1	-10,6								3
Pomorskog zakonika	3.859	3.182	3.114	68	-17,5							2	
Zakona o trošarinama	334	274	232	42	-18,0	1	1		11	8	3	1	68
Zakona o ugostiteljskoj djelatnosti	647	612	475	137	-5,4	5	4	1	69	57	12	142	3
Zakon o obrtu	1											1	
Zakon o zaštiti novčarskih institucija	13	12	11	1	-7,7				1	1		16	
Ostalih zakona	7.005	7.452	7.136	316	+6,4	115	107	8	143	129	14	548	159
UKUPNO	67.008	71.360	59.808	11.552	+6,5	816	698	118	4.720	3.985	735	1.010	11.894

3. 5. Pregled predloženih zaštitnih mjera

Predložene zaštitne mjere	UKUPNO		+ - %
	2015.	2016.	
po Zak.o prek.protiv javnog reda i mira	858	765	-10,8
po odlukama lokalnih tijela	3		
po ostalim zakonima	13.184	11.894	-9,8
UKUPNO	14.045	12.659	-9,9

3. 6. Javna okupljanja

Javna okupljanja	Javna okupljanja								
	Ukupno			Prosvjedi	Športska	Kult. zabavna	Politička	Ostala	
	2015.	2016.	+ - %						
Prijavljena	20.193	19.414	-3,9	175	10.430	6.252	292	2.265	
Neprijavljena	68	55	-19,1	12	26	12		5	
Održana	19.295	18.581	-3,7	161	9.996	6.008	276	2.140	
Zabranjena po čl. 14.	2	2	0,0	2					
Zabranjena po čl. 28.									
Odgođena	339	334	-1,5	4	152	134	6	38	
Prekinuta	11	18	+63,6		6	11		1	
Angažirano policajaca	92.054	77.819	-15,5	2.531	47.123	20.068	887	7.210	
Utrošeno redovitih sati	259.781	785.391	+202,3	11.845	160.841	584.456	2.142	26.107	
Utrošeno izvanrednih sati	3.090	1.166	-62,3	48	538	339	1	240	
Broj izgreda	65	72	+10,8	3	35	27	1	6	
U izgredima oštećeno	vozila MUP-a	9	4	-55,6		2	2		
	javnog gradskog prijevoza	2	1	-50,0		1			
	željezničkih vagona		1					1	
	vozila građana	10	1	-90,0		1			
	ostalih								
	objekata	3	1	-66,7		1			
Sredstva prisile	47	46	-2,1	2	27	13		4	
Broj građana	privedenih	1.467	1.032	-29,7	21	865	106	4	36
	lakše ozlijeđenih	45	46	+2,2		18	23		5
	teže ozlijeđenih	5	5	0,0		3	2		
	smrt								
Podnijeto	kaznenih prijava	87	61	-29,9	1	7	45		8
	prekršajnih prijava	1.787	1.474	-17,5	27	812	597	4	34
Ozlijeđeni polic. sl.	lakše ozlijeđenih	12	3	-75,0		1	2		
	teže ozlijeđenih	2							
	smrt								

Javna okupljanja prema policijskim upravama

Policijska uprava	Javna okupljanja								
	Održana			Broj izgreda	Uporaba sredstava prisile	Nastradali građani	Ozlijeđeni policijski službenici	Podnijete kaznene prijave	Podnijete prekršajne prijave
	2015.	2016.	+ - %						
zagrebačka	2.040	2.100	+2,9	10	12	6		7	300
splitsko-dalmatinska	1.635	1.819	+11,3	10	13	7	3	4	461
primorsko-goranska	2.577	2.367	-8,1	4	2	5			59
osječko-baranjska	1.343	1.324	-1,4	2	1	1		5	41
istarska	2.745	2.558	-6,8	8	3	10		23	394
dubr.-neretvanska	748	730	-2,4	1	1				6
karlovačka	750	788	+5,1	4	1	2		1	28
sislač.-moslavačka	487	472	-3,1	8	3	6		2	15
šibensko-kninska	353	420	+19,0	1				1	18
vukov.-srijemska	705	720	+2,1	1	4			1	44
zadarska	1.332	1.268	-4,8	5	2	4			16
bjelov.-bilogorska	262	261	-0,4	3		1		2	7
brodsko-posavska	892	923	+3,5	5		5			13
kopriv.-križevačka	683	236	-65,4	1	1			2	43
krapinsko-zagorska	470	506	+7,7			1			
ličko-senjska	219	236	+7,8	2					3
međimurska	201	180	-10,4	2	1			8	16
požeško-slavonska	404	362	-10,4						
varaždinska	1.393	1.234	-11,4	5	2	3		5	10
virov.-podravska	56	77	+37,5						
UKUPNO	19.295	18.581	-3,7	72	46	51	3	61	1.474

3. 7. Asistencije

Asistencije		Ukupno			Asistencije na zahtjev				
		2015.	2016.	+ - %	Suda	Tijela uprave	Zdrav. ustanove	Socijalne ustanove	Ostala
Zatraženo		4.027	4.133	+2,6	2.238	156	1.618	93	28
Odbijeno		619	645	+4,2	601	23	11	1	9
Odgođeno		974	941	-3,4	875	43	10	5	8
Izvršeno		2.261	2.361	+4,4	711	87	1.471	82	10
Broj zatečenih osoba		6.289	5.964	-5,2	3.067	382	2.295	183	37
Broj slučaja pružanja otpora		108	119	+10,2	8	5	105	1	
Broj osoba koje su pružile otpor		388	186	-52,1	75	7	103	1	
Spol	muškarci	286	138	-51,7	52	6	79	1	
	žene	102	48	-52,9	23	1	24		
Sredstva prisile	ukupno	161	167	+3,7	8	5	152	2	
	opravdana	158	155	-1,9	8	5	140	2	
	neopravdana	3	2	-33,3			2		
Građani	lakše ozlijeđenih	16	12	-25,0	3		9		
	teže ozlijeđenih								
	smrt								
Policijski službenici	lakše ozlijeđeni	10	12	+20,0	1	11			
	teže ozlijeđeni								
	smrt								

Pružene asistencije prema policijskim upravama

Policijska uprava	Asistencije												
	Broj pruženih asistencija			Broj zatečenih osoba	Broj slučajeva pružanja otpora	Sredstva prisile		Građani			Policijski službenici		
	2015.	2016.	+ - %			opravdano	neopravdano	LO	TO	smrt	LO	TO	smrt
zagrebačka	466	485	+4,1	1.219	41	45		4			2		
splitsko-dalmat.	329	325	-1,2	634	11	18		1			3		
primorsko-goran.	278	274	-1,4	1.147	10	14							
osječko-baranjska	39	42	+7,7	131	1	1		1					
istarska	78	72	-7,7	295	2	2							
dubr.-neretvanska	87	99	+13,8	116	6	10	2	3			2		
karlovačka	54	60	+11,1	249	4	6							
sisačko-moslav.	82	106	+29,3	265	3	5							
šibensko-kninska	172	187	+8,7	216	4	9							
vukov.-srijemska	59	72	+22,0	214		2							
zadarska	109	82	-24,8	364	11	11					3		
bjelov.-bilogorska	39	37	-5,1	105	1			1					
brodsko-posav.	46	40	-13,0	126									
koprivničko-križev.	6	12	+100,0	51	1	1							
krapinsko-zagor.	130	132	+1,5	218	7	7		2			2		
ličko-senjska	60	50	-16,7	65		3							
međimurska	34	49	+44,1	164	5	5							
požeško-slavonska	14	21	+50,0	54	1	2							
varaždinska	103	125	+21,4	230	11	14							
virov.-podravska	76	91	+19,7	101									
UKUPNO	2.261	2.361	+4,4	5.964	119	155	2	12			12		

3. 8. Pregled ispomoći interventne policije drugim policijskim upravama

Policijska uprava	Broj zatraženih ispomoći			Broj pruženih ispomoći			Broj angažiranih službenika			Ukupno radnih sati		+ - %
	2015.	2016.	+ - %	2015.	2016.	+ - %	2015.	2016.	+ - %	2015.	2016.	
zagrebačka	31	19	-38,7	23	15	-34,8	437	423	-3,2	12.418	10.613	-14,5
splitsko-dalmatinska	17	18	+5,9	6	9	+50,0	200	223	+11,5	7.917	8.634	+9,1
primorsko-goranska	10	7	-30,0	28	20	-28,6	706	483	-31,6	12.170	11.446	-5,9
osječko-baranjska	5	6	+20,0	12	13	+8,3	328	2.513	+666,2	16.494	40.547	+145,8
istarska	8	5	-37,5	11	11	0,0	275	243	-11,6	6.683	7.946	+18,9
dubr.-neretvanska	3	1	-66,7	14	13	-7,1	336	309	-8,0	6.471	7.830	+21,0
karlovačka				37	29	-21,6	907	688	-24,1	19.131	13.546	-29,2
sisačko-moslavačka	1			35	25	-28,6	835	567	-32,1	21.374	20.354	-4,8
šibensko-kninska	1	3	+200,0	22	16	-27,3	579	359	-38,0	10.010	8.601	-14,1
vukov.-srijemska	3	12	+300,0	8	4	-50,0	212	66	-68,9	2.491	462	-81,5
zadarska	8	4	-50,0	21	18	-14,3	502	425	-15,3	14.114	8.530	-39,6
bjelov.-bilogorska	1			31	22	-29,0	704	558	-20,7	21.319	17.637	-17,3
brodsko-posavska	3	14	+366,7	14	12	-14,3	429	2.378	+454,3	8.419	29.092	+245,6
kopriv.-križevačka	4	8	+100,0	19	13	-31,6	402	231	-42,5	6.795	12.342	+81,6
krapinsko-zagorska				28	21	-25,0	653	536	-17,9	10.421	10.997	+5,5
ličko-senjska				10	7	-30,0	220	169	-23,2	8.374	7.800	-6,9
međimurska				20	19	-5,0	337	322	-4,5	7.844	4.215	-46,3
požeško-slavonska		1		16	18	+12,5	420	442	+5,2	11.230	15.151	+34,9
varaždinska	2	1	-50,0	33	30	-9,1	762	620	-18,6	18.197	17.730	-2,6
virov.-podravska				14	16	+14,3	247	359	+45,3	10.953	14.798	+35,1
UKUPNO	97	99	+2,1	402	331	-17,7	9.491	11.914	+25,5	232.825	268.270	+15,2

3. 9. Provjera identiteta osoba

Policijska uprava	PROVJERA IDENTITETA OSOBA					
	Ukupno provjereno osoba		+ - %	Pronađeno osoba po raspisanim potragama i tjeralicama		+ - %
	2015.	2016.		2015.	2016.	
zagrebačka	33.299	33.065	-0,7	1.216	1.173	-3,5
splitsko-dalmat.	48.414	38.822	-19,8	405	412	+1,7
primorsko-gor.	38.699	36.957	-4,5	296	314	+6,1
osječko-baranjski	27.421	24.030	-12,4	397	384	-3,3
istarska	38.740	33.913	-12,5	364	305	-16,2
dubrovačko-ne.	13.677	8.598	-37,1	432	321	-25,7
karlovačka	10.044	9.738	-3,0	151	184	+21,9
sisačko-moslav.	16.100	16.910	+5,0	409	452	+10,5
šibensko-knin.	1.247	1.282	+2,8	73	82	+12,3
vukovarsko-srij.	11.001	7.827	-28,9	295	226	-23,4
zadarska	15.798	14.962	-5,3	130	107	-17,7
bjelovarsko-bilo.	3.983	3.960	-0,6	73	75	+2,7
brodsko-posav.	8.897	5.463	-38,6	190	161	-15,3
koprivničko-križ.	2.834	3.304	+16,6	42	52	+23,8
krapinsko-zag.	5.580	4.795	-14,1	369	383	+3,8
ličko-senjska	2.470	3.080	+24,7	37	60	+62,2
međimurska	7.527	6.151	-18,3	143	142	-0,7
požeško-slav.	1.620	1.584	-2,2	54	52	-3,7
varaždinska	7.885	6.923	-12,2	163	206	+26,4
virovitičko-podr.	3.995	5.333	+33,5	103	112	+8,7
MUP RH u sjedištu	3.077	2.649	-13,9	122	126	+3,3
UKUPNO	302.308	269.346	-10,9	5.464	5.329	-2,5

4. SIGURNOST PROMETA

4. 1. Prometne nesreće i posljedice

Policijska uprava	PROMETNE NESREĆE				NASTRADALE OSOBE		
	UKUPNO	S MATERIJALNOM ŠTETOM	S OZLJEĐENIMA	S POGINULIMA	POGINULE	TEŽE OZLJEĐENE	LAKŠE OZLJEĐENE
zagrebačka I. kategorija	7.977	5.573	2.355	49	58	473	2.734
splitsko-dalmatinska	2.964	1.722	1.217	25	27	274	1.355
primorsko-goranska	2.988	2.232	739	17	17	254	679
osječko-baranjska	1.949	1.289	637	23	23	179	765
istarska	1.918	1.248	652	18	19	116	793
II. kategorija ukupno	9.819	6.491	3.245	83	86	823	3.592
dubrovačko-neretvanska	907	492	408	7	7	115	430
karlovačka	1.125	765	347	13	15	91	402
sislačko-moslavačka	1.381	953	416	12	15	85	519
šibensko-kninska	1.187	843	334	10	10	119	361
wukovarsko-srijemska	1.116	665	439	12	13	110	545
zadarska	2.107	1.529	564	14	15	215	577
III. kategorija - ukupno	7.823	5.247	2.508	68	75	735	2.834
bjelovarsko-bilogorska	724	450	270	4	4	89	303
brodsko-posavska	1.044	647	383	14	15	92	493
koprivničko-križevačka	619	365	244	10	10	72	278
krapinsko-zagorska	727	483	239	5	6	66	287
ličko-senjska	983	706	267	10	11	89	286
međimurska	747	522	219	6	6	83	218
požeško-slavonska	472	300	163	9	12	60	175
varaždinska	1.212	805	394	13	16	94	412
virovitičko-podravska	610	389	213	8	8	71	237
IV. kategorija - ukupno	7.138	4.667	2.392	79	88	716	2.689
SVEUKUPNO	32.757	21.978	10.500	279	307	2.747	11.849

Udio prometnih nesreća po policijskim upravama

Policijska uprava	PROMETNE NESREĆE				NASTRADALE OSOBE		
	UKUPNO	S MATERIJALNOM ŠTETOM	S OZLJEĐENIMA	S POGINULIMA	POGINULE	TEŽE OZLJEĐENE	LAKŠE OZLJEĐENE
zagrebačka -I. kat.	24,4	25,4	22,4	17,6	18,9	17,2	23,1
splitsko-dalmatinska	9,0	7,8	11,6	9,0	8,8	10,0	11,4
primorsko-goranska	9,1	10,2	7,0	6,1	5,5	9,2	5,7
osječko-baranjska	5,9	5,9	6,1	8,2	7,5	6,5	6,5
istarska	5,9	5,7	6,2	6,5	6,2	4,2	6,7
II. kategorija ukupno	30,0	29,5	30,9	29,7	28,0	30,0	30,3
dubrovačko-neretvanska	2,8	2,2	3,9	2,5	2,3	4,2	3,6
karlovačka	3,4	3,5	3,3	4,7	4,9	3,3	3,4
sislačko-moslavačka	4,2	4,3	4,0	4,3	4,9	3,1	4,4
šibensko-kninska	3,6	3,8	3,2	3,6	3,3	4,3	3,0
wukovarsko-srijemska	3,4	3,0	4,2	4,3	4,2	4,0	4,6
zadarska	6,4	7,0	5,4	5,0	4,9	7,8	4,9
III. kategorija ukupno	23,9	23,9	23,9	24,4	24,4	26,8	23,9
bjelovarsko-bilogorska	2,2	2,0	2,6	1,4	1,3	3,2	2,6
brodsko-posavska	3,2	2,9	3,6	5,0	4,9	3,3	4,2
koprivničko-križevačka	1,9	1,7	2,3	3,6	3,3	2,6	2,3
krapinsko-zagorska	2,2	2,2	2,3	1,8	2,0	2,4	2,4
ličko-senjska	3,0	3,2	2,5	3,6	3,6	3,2	2,4
međimurska	2,3	2,4	2,1	2,2	2,0	3,0	1,8
požeško-slavonska	1,4	1,4	1,6	3,2	3,9	2,2	1,5
varaždinska	3,7	3,7	3,8	4,7	5,2	3,4	3,5
virovitičko-podravska	1,9	1,8	2,0	2,9	2,6	2,6	2,0
IV. kategorija ukupno	21,8	21,2	22,8	28,3	28,7	26,1	22,7
UKUPNO	100,0	100,0	100,0	100,0	100,0	100,0	100,0

4. 2. Poredbeni prikaz prometnih nesreća i posljedica

Poredbeni prikaz prometnih nesreća

Policijska uprava	PROMETNE NESREĆE								
	Ukupno			S ozlijeđenim osobama			S poginulim osobama		
	2015.	2016.	+ - %	2015.	2016.	+ - %	2015.	2016.	+ - %
zagrebačka	8.365	7.977	-4,6	2.507	2.355	-6,1	41	49	+19,5
splitsko-dalmatinska	2.907	2.964	+2,0	1.183	1.217	+2,9	31	25	-19,4
primorsko-goranska	2.881	2.988	+3,7	747	739	-1,1	16	17	+6,3
osječko-baranjska	1.850	1.949	+5,4	595	637	+7,1	33	23	-30,3
istarska	1.990	1.918	-3,6	722	652	-9,7	20	18	-10,0
dubrovačko-neretvanska	939	907	-3,4	416	408	-1,9	14	7	-50,0
karlovačka	1.087	1.125	+3,5	344	347	+0,9	18	13	-27,8
sislačko-moslavačka	1.201	1.381	+15,0	380	416	+9,5	13	12	-7,7
šibensko-kninska	1.095	1.187	+8,4	344	334	-2,9	14	10	-28,6
vukovarsko-srijemska	1.102	1.116	+1,3	495	439	-11,3	18	12	-33,3
zadarska	2.080	2.107	+1,3	541	564	+4,3	21	14	-33,3
bjelovarsko-bilogorska	714	724	+1,4	307	270	-12,1	14	4	-71,4
brodsko-posavska	1.051	1.044	-0,7	427	383	-10,3	9	14	+55,6
koprivničko-križevačka	619	619	0,0	263	244	-7,2	9	10	+11,1
krapinsko-zagorska	675	727	+7,7	242	239	-1,2	8	5	-37,5
ličko-senjska	1.015	983	-3,2	252	267	+6,0	11	10	-9,1
međimurska	809	747	-7,7	244	219	-10,2	6	6	0,0
požeško-slavonska	452	472	+4,4	160	163	+1,9	4	9	+125,0
varaždinska	1.186	1.212	+2,2	365	394	+7,9	10	13	+30,0
virovitičko-podravaska	553	610	+10,3	187	213	+13,9	7	8	+14,3
UKUPNO	32.571	32.757	+0,6	10.721	10.500	-2,1	317	279	-12,0

Poredbeni prikaz posljedica prometnih nesreća

Policijska uprava	NASTRADALE OSOBE								
	Poginuli			Teško ozlijeđeni			Lakše ozlijeđeni		
	2015.	2016.	+ - %	2015.	2016.	+ - %	2015.	2016.	+ - %
zagrebačka	44	58	+31,8	553	473	-14,5	2.878	2.734	-5,0
splitsko-dalmatinska	34	27	-20,6	352	274	-22,2	1.244	1.355	+8,9
primorsko-goranska	17	17	0,0	215	254	+18,1	714	679	-4,9
osječko-baranjska	35	23	-34,3	159	179	+12,6	739	765	+3,5
istarska	24	19	-20,8	153	116	-24,2	814	793	-2,6
dubrovačko-neretvanska	14	7	-50,0	122	115	-5,7	468	430	-8,1
karlovačka	20	15	-25,0	97	91	-6,2	394	402	+2,0
sislačko-moslavačka	15	15	0,0	88	85	-3,4	488	519	+6,4
šibensko-kninska	18	10	-44,4	117	119	+1,7	350	361	+3,1
vukovarsko-srijemska	20	13	-35,0	101	110	+8,9	692	545	-21,2
zadarska	22	15	-31,8	186	215	+15,6	573	577	+0,7
bjelovarsko-bilogorska	14	4	-71,4	106	89	-16,0	318	303	-4,7
brodsko-posavska	9	15	+66,7	93	92	-1,1	609	493	-19,0
koprivničko-križevačka	13	10	-23,1	71	72	+1,4	313	278	-11,2
krapinsko-zagorska	9	6	-33,3	63	66	+4,8	293	287	-2,0
ličko-senjska	12	11	-8,3	85	89	+4,7	289	286	-1,0
međimurska	6	6	0,0	75	83	+10,7	222	218	-1,8
požeško-slavonska	4	12	+200,0	38	60	+57,9	196	175	-10,7
varaždinska	10	16	+60,0	103	94	-8,7	393	412	+4,8
virovitičko-podravaska	8	8	0,0	45	71	+57,8	215	237	+10,2
UKUPNO	348	307	-11,8	2.822	2.747	-2,7	12.202	11.849	-2,9

4. 3. Vrste prometnih nesreća

Vrste prometnih nesreća	Nesreće s nastradalim osobama			Poginuli		Ozlijeđeni	
	2015.	2016.	+ - %	2015.	2016.	2015.	2016.
Sudari vozila u pokretu	5.117	5.167	+1,0	136	117	8.046	8.051
Udar vozila u parkirano vozilo	131	133	+1,5	2	2	156	158
Slijetanje vozila s ceste	2.483	2.336	-5,9	101	78	3.252	3.029
Nalet na bicikl	432	411	-4,9	23	20	422	399
Nalet na pešačka	1.476	1.411	-4,4	58	61	1.514	1.444
Nalet na motocikl ili moped	170	141	-17,1	7	6	183	156
Sudar s vlakom	13	7	-46,2	4	1	16	10
Udar vozila u objekt na cesti	87	61	-29,9	3	1	109	72
Udar vozila u objekt kraj ceste	249	260	+4,4	6	14	332	337
Nalet na životinju	43	25	-41,9	1		56	28
Ostalo	837	827	-1,2	7	7	938	912
UKUPNO	11.038	10.779	-2,3	348	307	15.024	14.596

Sudari vozila u pokretu	Nesreće s nastradalim osobama			Poginuli		Ozlijeđeni	
	2015.	2016.	+ - %	2015.	2016.	2015.	2016.
Iz suprotnih smjerova	1.296	1.322	+2,0	81	81	2.205	2.358
Bočni	2.001	1.944	-2,8	35	18	3.049	2.865
Pri usporednoj vožnji	173	165	-4,6	3	1	264	233
Pri vožnji u slijedu	1.576	1.672	+6,1	14	17	2.436	2.513
Pri vožnji unazad	71	64	-9,9	3		92	82
UKUPNO	5.117	5.167	+1,0	136	117	8.046	8.051

4. 4. Okolnosti koje su prethodile prometnim nesrećama

Pogreške vozača	Nesreće s nastradalim osobama			Poginuli		Ozlijeđeni	
	2015.	2016.	+ - %	2015.	2016.	2015.	2016.
Neproprisna brzina	338	382	+13,0	19	18	480	513
Brzina neprimjerena uvjetima	3.294	3.229	-2,0	140	120	4.577	4.471
Vožnja na nedovoljnoj udaljenosti	859	929	+8,1	4	11	1.265	1.327
Zakašnjelo uočavanje opasnosti	75	70	-6,7	2	5	81	75
Nepropisno pretjecanje	291	284	-2,4	14	15	430	394
Nepropisno obilaženje	84	92	+9,5	2	3	93	108
Nepropisno mimoilaženje	88	64	-27,3	4	2	138	96
Nepropisno uključenje u promet	529	495	-6,4	16	4	657	603
Nepropisno skretanje	446	465	+4,3	4	9	570	586
Nepropisno okretanje	39	47	+20,5	1		51	57
Neproprisna vožnja unazad	191	183	-4,2	4	1	206	193
Nepropisno prestrojavanje	128	104	-18,8	1	1	170	144
Nepoštivanje prednosti prolaza	1.744	1.710	-1,9	33	20	2.588	2.530
Nepropisno parkiranje	8	9	+12,5			8	11
Naglo usporavanje - kočenje	24	20	-16,7			26	24
Nepoštivanje svjetlosnog znaka	218	205	-6,0	4		349	325
Neosiguran teret na vozilu	9	9	0,0			9	10
Nemarno postupanje s vozilom	83	69	-16,9	2		93	80
Ostale pogreške vozača	1.390	1.205	-13,3	58	50	1.664	1.441
Nepropisno kretanje voz.na kolniku	723	781	+8,0	25	35	1.048	1.157
UKUPNO	10.561	10.352	-2,0	333	294	14.503	14.145

Pogreške pješaka	Nesreće s nastradalim			Poginuli		Ozlijeđeni	
	2015.	2016.	+ - %	2015.	2016.	2015.	2016.
Nepoštivanje svjetlosnog znaka	53	56	+5,7	2	2	59	60
Nekorištenje obilježnog pješ.prijel.	87	72	-17,2	1	3	92	71
Nekorištenje pothodnika	4					4	
Ostale pogreške pješaka	220	200	-9,1	10	8	228	205
UKUPNO	364	328	-9,9	13	13	383	336

Ostale okolnosti	Nesreće s nastradalim			Poginuli		Ozlijeđeni	
	2015.	2016.	+ - %	2015.	2016.	2015.	2016.
Neočekivana pojava opasnosti	95	84	-11,6	2		108	96
Iznenadni kvar vozila	18	15	-16,7			30	19
UKUPNO	113	99	-12,4	2		138	115

4. 5. Prometne nesreće i posljedice prema značajkama ceste

Značajke ceste		Prometne nesreće			Poginuli		Ozlijeđeni	
		2015.	2016.	+ - %	2015.	2016.	2015.	2016.
Križanje	T - križanje	4.324	4.332	+0,2	17	20	2.110	2.118
	Y - križanje	726	671	-7,6	1	2	317	324
	četverokrako križanje	3.791	3.735	-1,5	22	22	2.395	2.273
	kružni tok	533	466	-12,6	1	1	171	169
	ostala križanja	449	502	+11,8	3	1	136	115
	čvor u više razina	18	17	-5,6			1	6
	UKUPNO	9.841	9.723	-1,2	44	46	5.130	5.005
Cesta izvan križanja i čvorova	most	72	67	-6,9	5		36	32
	podvoznjak	35	23	-34,3			11	5
	nadvoznjak	50	29	-42,0	2		23	9
	tunel	88	91	+3,4		1	26	37
	UKUPNO	245	210	-14,3	7	1	96	83
Prijelaz preko želj. pruge	fizički zaštićen	160	163	+1,9			21	18
	svjetlosna signali.	58	59	+1,7			5	3
	nezaštićen	23	41	+78,3	3	1	21	17
	UKUPNO	241	263	+9,1	3	1	47	38
Zavoj	5.823	5.849	+0,4	124	115	3.438	3.348	
Ravni cestovni smjer	12.685	12.883	+1,6	159	138	5.777	5.650	
Parkiralište	2.924	3.066	+4,9	1	1	161	112	
Pješački prijelaz	190	191	+0,5	6	4	169	165	
Nogostup	131	121	-7,6			79	77	
Biciklistička staza	29	35	+20,7		1	28	32	
Ostalo	413	380	-8,0	3		75	70	
Pješačka zona	34	24	-29,4	1		19	15	
Zona smirenog prometa	15	12	-20,0			5	1	
UKUPNO	32.571	32.757	+0,6	348	307	15.024	14.596	

4. 6. Prometne nesreće i posljedice prema vrsti vozila

Vrsta vozila	Broj vozila u PN			Poginuli		Ozlijeđeni	
	2015.	2016.	+ - %	2015.	2016.	2015.	2016.
Moped	1.082	963	-11,0	14	10	864	781
Motocikl	1.536	1.432	-6,8	58	38	1.182	1.084
Četverocikl	46	59	+28,3		1	44	47
Osobno vozilo	44.387	45.113	+1,6	164	148	9.359	9.353
Autobus	786	720	-8,4	1	2	205	157
Teretno vozilo	4.790	4.876	+1,8	11	8	473	404
Traktor	360	362	+0,6	5	5	58	80
Bicikl	1.528	1.447	-5,3	34	27	1.199	1.126
Tramvaj	148	129	-12,8			38	42
Zaprežno vozilo	7	4	-42,9			3	3
Vlak- željezn.vozilo	26	25	-3,8			2	1
Ostala vozila	2.977	3.123	+4,9		1	34	39
UKUPNO	57.673	58.253	+1,0	287	240	13.461	13.117

4. 7. Sudionici prometnih nesreća

Nastradali sudionici u prometnim nesrećama

Nastradali sudionici	Poginuli			Ozlijeđeni		
	2015.	2016.	+ - %	2015.	2016.	+ - %
Vozači	225	186	-17,3	9.040	8.889	-1,7
Putnici	62	54	-12,9	4.419	4.226	-4,4
Pješaci	61	67	+9,8	1.563	1.479	-5,4
Ostali				2	2	0,0
UKUPNO	348	307	-11,8	15.024	14.596	-2,8

Nastradali sudionici u prometnim nesrećama prema spolu

Nastradali sudionici	Poginuli				Ozlijeđeni			
	2015.		2016.		2015.		2016.	
	Muški	Ženski	Muški	Ženski	Muški	Ženski	Muški	Ženski
Vozači	202	23	171	15	6.675	2.365	6.451	2.438
Putnici	34	28	30	24	1.783	2.636	1.692	2.534
Pješaci	38	23	42	25	666	897	622	857
Ostali					2		2	
UKUPNO	274	74	243	64	9.126	5.898	8.767	5.829

Nastradala djeca u prometu

Svojstvo djeteta	Poginuli			Teško ozlijeđeni			Lakše ozlijeđeni		
	2015.	2016.	+ - %	2015.	2016.	+ - %	2015.	2016.	+ - %
Vozači	3			25	23	-8,0	85	86	+1,2
Putnici	4			39	45	+15,4	555	577	+4,0
Pješaci	2	2	0,0	54	59	+9,3	207	201	-2,9
Ostali								1	
UKUPNO	9	2	-77,8	118	127	+7,6	847	865	+2,1

Nastradali strani državljani

Državljanstvo	Poginuli			Teško ozlijeđeni			Lakše ozlijeđeni		
	2015.	2016.	+ - %	2015.	2016.	+ - %	2015.	2016.	+ - %
Australija	2			2	1	-50,0	3	9	+200,0
Austrija	4	5	25,0	21	32	+52,4	63	62	-1,6
Belgija				7	5	-28,6	12	19	+58,3
Bosna i Hercegovina	4	10	+150,0	20	19	-5,0	93	87	-6,5
Bugarska		1		4	2	-50,0	9	6	-33,3
Češka		1		6	10	+66,7	26	28	+7,7
Francuska				10	8	-20,0	24	31	+29,2
Italija	3			25	19	-24,0	97	85	-12,4
Kanada				2	1	-50,0	2	4	+100,0
Koreja				1			10	5	-50,0
Kosovo		1		4	4	0,0	20	18	-10,0
Mađarska		1		9	14	56	22	29	+31,8
Makedonija				4	1	-75,0	26	9	-65,4
Nizozemska				7	7	0,0	19	12	-36,8
Norveška				4	3	-25,0	7	3	-57,1
Njemačka		4		53	44	-17,0	121	161	+33,1
Poljska				15	10	-33,3	45	42	-6,7
Rumunjska		2		1	3	+200,0	8	11	+37,5
Rusija				4	2	-50,0	3	5	+66,7
SAD				2	5	+150,0	16	9	-43,8
Slovačka	1			9	13	+44,4	29	25	-13,8
Slovenija	4	2	-50,0	28	32	+14,3	96	105	+9,4
Srbija	2	2	0,0	16	11	-31,3	58	50	-13,8
Španjolska				1	1	0,0	6	5	-16,7
Švedska				1	1	0,0	7	15	+114,3
Švicarska		1		9	8	-11,1	29	18	-37,9
Turska				4	2	-50,0	14	4	-71,4
Velika Britanija				9	5	-44,4	28	28	0,0
Ostali				12	12	0,0	59	50	-15,3
UKUPNO	20	30	+50,0	290	275	-5,2	952	935	-1,8

4. 8. Prometne nesreće koje su uzrokovali vozači i posljedice tih nesreća

Vozači motornih vozila	Nesreće s nastradalim			Poginuli		Ozlijeđeni	
	2015.	2016.	+ - %	2015.	2016.	2015.	2016.
pod utjecajem alkohola	1.752	1.646	-6,1	87	70	2.483	2.338
ml. vozači s pol. voz. isp. (15-24)	1.410	1.535	+8,9	53	51	2.140	2.274
vozači bez pol. vozačkog ispita	513	544	+6,0	29	18	720	752
Svi vozači	9.126	8.999	-1,4	291	259	12.850	12.569

Prometne nesreće i posljedice koje su uzrokovali vozači pod utjecajem alkohola prema stupnju alkoholiziranosti

Vožnja pod utjecajem (svi vozači)	Prometne nesreće			Poginuli		Ozlijeđeni	
	2015.	2016.	+ - %	2015.	2016.	2015.	2016.
do 0,50 g/kg alkohola	124	174	+40,3	2	1	55	70
od 0,51 do 1,50 g/kg alk.	2.147	2.054	-4,3	49	23	1.332	1.158
više od 1,50 g/kg alkohola	2.023	2.054	+1,5	40	49	1.259	1.236

4. 9. Kaznena djela u prometu

Kaznena djela	Prijavljena			Razriješena			2016. % od ukupno prijavljenih	Naknadno otkrivena		
	Broj djela			Broj djela				Broj djela		
	2015.	2016.	+ - %	2015.	2016.	+ - %		2015.	2016.	+ - %
Nepružanje pomoći	11	11	0,0	7	9	+28,6	0,8	7	8	+14,3
Ugrožavanje prometa opasnom radnjom ili sreds.	7	7	0,0	6	4	-33,3	0,5	5	3	-40,0
Ugrožavanje posebnih vrsta prometa	5	8	+60,0	3	8	+166,7	0,5		3	
Obijesna vožnja u cestovnom prometu	37	34	-8,1	37	34	-8,1	2,3	6	6	0,0
Izazivanje prometne nesreće u cest. prometu	1.408	1.399	-0,6	1.392	1.386	-0,4	95,8	97	124	+27,8
Neizvršavanje sudske odluke	3	2	-33,3	3	2	-33,3	0,1			
UKUPNO	1.471	1.461	-0,7	1.448	1.443	-0,3	100,0	115	144	+25,2

Poredbeni prikaz kaznenih djela u prometu

Policajska uprava	Prijavljena kaznena djela			Razriješena kaznena djela			Naknadno otkrivena kaznena djela		
	Broj djela			Broj djela			Broj djela		
	2015.	2016.	+ - %	2015.	2016.	+ - %	2015.	2016.	+ - %
zagrebačka	300	292	-2,7	297	288	-3,0	20	31	+55,0
splitsko-dalmatinska	197	168	-14,7	190	167	-12,1	20	28	+40,0
primorsko-goranska	81	111	+37,0	80	111	+38,8	4	5	+25,0
osječko-baranjska	87	96	+10,3	87	96	+10,3	6	11	+83,3
istarska	74	76	+2,7	74	76	+2,7	10	6	-40,0
dubr.-neretvanska	63	52	-17,5	61	52	-14,8		3	
karlovačka	48	44	-8,3	47	43	-8,5	8	3	-62,5
sisačko-moslavačka	47	46	-2,1	47	45	-4,3	4	4	0,0
šibensko-kninska	49	57	+16,3	49	57	+16,3		4	
vukov.-srijemska	62	54	-12,9	62	53	-14,5	4	5	+25,0
zadarska	86	92	+7,0	82	87	+6,1	8	8	0,0
bjelov.-bilogorska	50	46	-8,0	50	44	-12,0	3	4	+33,3
brodsko-posavska	49	49	0,0	48	47	-2,1	2	4	+100,0
kopriv.-križevačka	33	40	+21,2	33	40	+21,2	4	11	+175,0
krapinsko-zagorska	32	25	-21,9	32	25	-21,9	3	3	0,0
ličko-senjska	41	31	-24,4	40	31	-22,5	4	1	-75,0
međimurska	41	41	0,0	38	41	+7,9	3	2	-33,3
požeško-slavonska	27	29	+7,4	27	30	+11,1	2	4	+100,0
varaždinska	55	55	0,0	55	54	-1,8	5	4	-20,0
virov.-podravska	49	57	+16,3	49	56	+14,3	5	3	-40,0
UKUPNO	1.471	1.461	-0,7	1.448	1.443	-0,3	115	144	+25,2

4. 10. Prekršaji u prometu (bez prometnih nesreća)

Vrste prekršaja

Vrsta prekršaja	Broj prekršaja		
	2015.	2016.	+ - %
Nepropisna brzina	279.813	323.564	+15,6
- u naselju - više od 50 km/h veća od dopuštene	974	1.368	+40,5
- u naselju - 30 - 50 km/h veća od dopuštene	15.628	25.350	+62,2
- u naselju - 20 - 30 km/h veća od dopuštene	42.384	61.000	+43,9
- u naselju - 10 - 20 km/h veća od dopuštene	120.474	120.292	-0,2
- u naselju, do 10 km/h veća od dopuštene	17.301	15.574	-10,0
- izvan naselja - više od 50 km/h veća od dopuštene	2.032	1.998	-1,7
- izvan naselja - 30 - 50 km/h veća od dopuštene	23.994	33.018	+37,6
- izvan naselja - 10 - 30 km/h veća od dopuštene	56.518	64.380	+13,9
- limit vozila	508	584	+15,0
Crveno svjetlo	5.155	5.425	+5,2
Nepropisno pretjecanje i obilaženje	3.397	2.862	-15,7
Nepoštivanje prednosti prolaza	461	384	-16,7
Nepropisno mimoilaženje	84	80	-4,8
Neustupanje prednosti pješacima	8.407	8.196	-2,5
Upravljanje vozilom pod utjec.alkohola	43.000	44.099	+2,6
- do 0,50 g/kg alkohola	2.173	2.587	+19,1
-od 0,51 do 1,00 g/kg alkohola	16.332	16.588	+1,6
-od 1,01 do 1,50 g/kg alkohola	10.385	10.837	+4,4
- preko 1,50 g/kg alkohola	7.521	7.915	+5,2
- droga i lijekovi	213	184	-13,6
- vozač bicikla ili zaprežnog vozila	4.447	3.928	-11,7
- nepodvrgavanje ispitivanju/lij.pregledu	1.929	2.060	+6,8
Nepropisno parkiranje	60.930	56.285	-7,6
Nep.skret.,okret.i vožnja unazad	4.986	4.580	-8,1
Vožnja bez položenog ispita	8.589	8.456	-1,5
Strana i smjer kretanja	6.157	5.488	-10,9
Tehnički neispravno vozilo	18.309	15.358	-16,1
Vožnja bez svjetla na vozilu	20.300	16.416	-19,1
Nereg.i tehn.nepregledano vozilo	17.786	15.213	-14,5
Prekršaji pješaka u prometu	12.160	10.154	-16,5
Sigurnosni pojas	96.403	87.613	-9,1
Zaštitna kaciga	7.520	5.906	-21,5
Nepoštivanje promet.znaka	76.478	71.512	-6,5
Korištenje mobitela za vrijeme vožnje	38.988	36.667	-6,0
Uprav.voz.kad je voz.doz.odu.	4.899	4.063	-17,1
Ostali prekršaji	113.806	104.255	-8,4
UKUPNO	827.628	826.576	-0,1

Prekršaji po policijskim upravama

Policijska uprava	Prekršajne prijave		
	2015.	2016.	+ - %
zagrebačka	180.453	198.056	+9,8
splitsko-dalmatinska	96.353	90.700	-5,9
primorsko-goranska	64.834	69.513	+7,2
osječko-baranjska	93.937	78.177	-16,8
istarska	42.871	41.947	-2,2
dubrovačko-neretvanska	39.102	33.235	-15,0
karlovačka	34.158	39.578	+15,9
sisačko-moslavačka	43.688	41.475	-5,1
šibensko-kninska	24.187	20.062	-17,1
vukovarsko-srijemska	28.009	25.913	-7,5
zadarska	29.004	26.578	-8,4
bjelovarsko-bilogorska	17.030	18.174	+6,7
brodsko-posavska	26.160	25.511	-2,5
koprivničko-križevačka	13.309	14.274	+7,3
krapinsko-zagorska	14.455	15.536	+7,5
ličko-senjska	15.733	16.800	+6,8
međimurska	11.716	11.034	-5,8
požeško-slavonska	12.233	11.715	-4,2
varaždinska	19.636	23.807	+21,2
virovitičko-podravska	16.660	18.609	+11,7
Mobilna jedinica - sjedište	4.100	5.882	+43,5
UKUPNO	827.628	826.576	-0,1

4. 11. Kretanje prometnih nesreća i posljedica (ažurirani podaci)

Mjesec	Prometne nesreće s materijalnom štetom				Mjesec	Prometne nesreće s ozlijeđenim osobama			
	Usporedno		Ažurirani zbirni niz			Usporedno		Ažurirani zbirni niz	
	2015.	2016.	2015.	2016.		2015.	2016.	2015.	2016.
Siječanj	1.489	1.421	1.489	1.421	Siječanj	672	557	672	557
Veljača	1.491	1.485	2.980	2.906	Veljača	601	648	1.273	1.205
Ožujak	1.579	1.648	4.559	4.554	Ožujak	685	657	1.958	1.862
Travanj	1.654	1.741	6.213	6.295	Travanj	784	844	2.742	2.706
Svibanj	1.754	1.777	7.967	8.072	Svibanj	1.006	912	3.748	3.618
Lipanj	1.683	1.819	9.650	9.891	Lipanj	1.015	1.010	4.763	4.628
Srpanj	2.205	2.222	11.855	12.113	Srpanj	1.208	1.219	5.971	5.847
Kolovoz	2.219	2.285	14.074	14.398	Kolovoz	1.208	1.239	7.179	7.086
Rujan	1.849	1.858	15.923	16.256	Rujan	980	1.005	8.159	8.091
Listopad	1.902	1.883	17.825	18.139	Listopad	868	881	9.027	8.972
Studeni	1.698	1.812	19.523	19.951	Studeni	810	728	9.837	9.700
Prosinac	2.010	2.027	21.533	21.978	Prosinac	884	800	10.721	10.500

Mjesec	Prometne nesreće s poginulim osobama				Mjesec	Poginule osobe u prometu			
	Usporedno		Ažurirani zbirni niz			Usporedno		Ažurirani zbirni niz	
	2015.	2016.	2015.	2016.		2015.	2016.	2015.	2016.
Siječanj	20	21	20	21	Siječanj	25	23	25	23
Veljača	12	22	32	43	Veljača	14	24	39	47
Ožujak	15	13	47	56	Ožujak	15	13	54	60
Travanj	16	16	63	72	Travanj	18	17	72	77
Svibanj	37	31	100	103	Svibanj	39	34	111	111
Lipanj	25	26	125	129	Lipanj	26	26	137	137
Srpanj	37	21	162	150	Srpanj	41	22	178	159
Kolovoz	37	33	199	183	Kolovoz	39	41	217	200
Rujan	36	25	235	208	Rujan	43	30	260	230
Listopad	29	31	264	239	Listopad	30	35	290	265
Studeni	28	15	292	254	Studeni	31	16	321	281
Prosinac	25	25	317	279	Prosinac	27	26	348	307

Mjesec	Teško ozlijeđene osobe u prometu				Mjesec	Lakše ozlijeđene osobe u prometu			
	Usporedno		Ažurirani zbirni niz			Usporedno		Ažurirani zbirni niz	
	2015.	2016.	2015.	2016.		2015.	2016.	2015.	2016.
Siječanj	158	131	158	131	Siječanj	740	675	740	675
Veljača	142	151	300	282	Veljača	706	748	1.446	1.423
Ožujak	168	144	468	426	Ožujak	801	792	2.247	2.215
Travanj	205	218	673	644	Travanj	902	940	3.149	3.155
Svibanj	282	259	955	903	Svibanj	1.089	1.016	4.238	4.171
Lipanj	267	273	1.222	1.176	Lipanj	1.114	1.143	5.352	5.314
Srpanj	362	336	1.584	1.512	Srpanj	1.362	1.312	6.714	6.626
Kolovoz	325	375	1.909	1.887	Kolovoz	1.464	1.392	8.178	8.018
Rujan	278	267	2.187	2.154	Rujan	1.075	1.080	9.253	9.098
Listopad	202	241	2.389	2.395	Listopad	997	978	10.250	10.076
Studeni	203	182	2.592	2.577	Studeni	934	810	11.184	10.886
Prosinac	230	170	2.822	2.747	Prosinac	1.018	963	12.202	11.849

4. 12. Pregled obavljenih poslova mobilne jedinice prometne policije

Pregled obavljenih poslova Mobilne jedinice prometne policije	2015.	2016.	+ - %
Angažirano ophodnji	2493	2733	9,6
Angažiranih policijskih službenika	5.689	5.992	5,3
Utrošeno radnih sati	59.878	60.416	0,9
Kontrolirano vozila	26.040	27.016	3,7
Kontrolirano osoba	34.950	38.105	9,0
Naplaćenih novčanih kazni	4.093	5.823	42,3
Iznos naplaćenih novčanih kazni (kn)	1.965.200	2.842.600	44,6
Oduzeto vozačkih dozvola	228	211	-7,5
Isključeno vozača iz prometa	2.115	2.128	0,6
Isključeno vozila iz prometa	2.958	2.614	-11,6
Podneseno izvješća o izvršenim prekršajima	7.545	7.318	-3,0
Ekvivalent novčanih kazni prema izvješću o poč. prekršaju	34.621.000	32.955.100	-4,8
Podneseno posebnih izvješća o postupanju	971	1.262	30,0
Podneseno operativnih informacija	54	48	-11,1
Legitimirano osoba	1.813	1.348	-25,6
Privođenje u PP ili predano osoba na daljnje postupanje	1.124	1.401	24,6
Prekršaji			
Brzina	3.662	4.937	34,8
Alkohol	286	168	-41,3
Test na droge (pozitivan ili odbijanje)	309	329	6,5
Neregistrirano OA - istek prometne dozvole	2.946	2.494	-15,3
Zakon o osiguranju	1.749	1.229	-29,7
Upravljanje prije stjecanja prava	520	667	28,3
Vozačka dozvola - zaštitna mjera zabrane upravljanja	653	458	-29,9
Prolaz kroz crveno svjetlo	151	83	-45,0
Kaciga	208	258	24,0
Nadz.tehničke ispravnosti vozila čl.236 ZSPC	177	270	52,5
Ostali prometni prekršaji	3.805	3.511	-7,7
Zakon o radnom vremenu, obveznim odmorima mobilnih radnika i uređajima za bilježenje u cestovnom prijevozu	362	573	58,3
Iz nadležnosti drugih tijela	35	68	94,3
Zakon o suzbijanju zlouporabe droga	255	564	121,2
Trošarinski - porezni prekršaji	76	100	31,6
Ostali prekršaji	126	157	24,6
Ukupno prekršaja	15.320	15.866	3,6
Kaznena djela			
Čl. 190. KZ-a - Neovlaštena proizvodnja i promet drogama	29	45	55,2
Čl. 278. KZ-a - Krivotvorenje isprave	97	93	-4,1
Kaznena djela protiv gospodarstva (glava XXIV. KZ-a)	12	5	-58,3
Ostala kaznena djela	38	33	-13,2
Ukupno kaznenih djela	176	176	0,0
Postupanja po tjeralicama, potragama, objavama			
Tjeralica s mjerom "uhitati"	36	38	5,6
Potruga s mjerom "priopćiti adresu"	258	241	-6,6
Objave za vozilima, reg. pločicama i stvarima	522	526	0,8
Uporaba sredstava prisile			
Broj slučajeva	25	25	0,0
Broj osoba	27	28	3,7

Broj dostavljenih izvješća o prometnim prekršajima

POLICIJSKA UPRAVA	Broj izvješća		+ - %
	2015.	2016.	
zagrebačka	5.672	4.152	-26,8
splitsko-dalmatinska		565	
primorsko-goranska	39	113	189,7
osječko-baranjska	262	94	-64,1
istarska	121	430	255,4
dubrovačko-neretvanska			
karlovačka	240	317	32,1
sislačko-moslavačka	273	182	-33,3
šibensko-kninska	86	51	-40,7
vukovarsko-srijemska		37	
zadarska	187	854	356,7
bjelovarsko-bilogorska	199	47	-76,4
brodsko-posavska	133	95	-28,6
koprivničko-križevačka	99	30	-69,7
krapinsko-zagorska	24	98	308,3
ličko-senjska	158	255	61,4
međimurska	50	53	6,0
požeško-slavonska		26	
varaždinska	16	82	412,5
virovitičko-podravska	15	20	33,3
UKUPNO	7.574	7.501	-1,0

4. 13. Usporedba najtežih prekršaja u prometnim nesrećama i u nadzoru prometa

4. 13. 1. Npropisna brzina i brzina neprimjerena uvjetima

Prekršaji zbog nedopuštene i neprilagođene brzine utvrđeni nadzorom prometa

Policijske uprave	Nepropisna brzina							limit vozila	UKUPNO PREKRŠAJA ZBOG NEPROPISNE BRZINE
	U naselju				Izvan naselja				
	više od 50 km/sat veća od dopuštene	30 do 50 km/sat veća od dopuštene	10 do 30 km/sat veća od dopuštene	do 10 km/sat veća od dopuštene	više od 50 km/sat veća od dopuštene	30 do 50 km/sat veća od dopuštene	10 do 30 km/sat veća od dopuštene		
zagrebačka	451	9.275	42.175	2.874	214	3.425	16.028	1	74.443
splitsko-dalmat.	128	2.076	18.090	328	167	4.375	8.517	20	33.701
primorsko-goran.	135	2.339	5.358	814	446	9.967	4.201	41	23.301
osječko-baranjska	12	507	21.995	85	67	853	7.087	210	30.816
istarska	16	270	6.322	997	201	1.378	5.449	14	14.647
dubrovačko-neret.	9	281	6.613	2.177	25	280	2.594	28	12.007
karlovačka	199	3.809	10.581	2.463	72	686	1.836	99	19.745
sislačko-moslav.	57	1.228	11.506	1.274	70	442	2.253	3	16.833
šibensko-kninska	57	606	4.169	128	42	573	1.581	6	7.162
vukovarsko-srijem.	12	183	5.294	814	145	1.395	3.617	85	11.545
zadarska	74	1.045	7.389	256	252	1.659	1.364	1	12.040
bjelovarsko-bilog.	27	813	6.577	188	16	110	4	1	7.736
brodsko-posavska	31	293	7.825	1.232	128	1.288	2.956	23	13.776
koprivničko-križ.	42	513	2.965	7	2	15	16	10	3.570
krapinsko-zagor.	12	174	3.674	307	18	556	1.587	1	6.329
ličko-senjska	2	120	2.072	850	97	1.320	4.656	4	9.121
međimurska	5	94	2.758	426	3	33	199	1	3.519
požeško-slav.	12	221	4.558	115		6	32	2	4.946
varaždinska	46	902	7.406	186	32	334	143	1	9.050
virovitičko-pod.	41	598	3.960	53	1	4	14	33	4.704
mobilna jedinica-sjed.		3	5			4.319	246		4.573
UKUPNO	1.368	25.350	181.292	15.574	1.998	33.018	64.380	584	323.564

Odnos prometnih nesreća i prekršaja u nadzoru prometa kojima je uzrok brzina

Policijska uprava	Broj prometnih nesreća zbog brzine			Prekršaji u nadzoru prometa zbog brzine			Prekršaji u nadzoru / prometne nesreće			Poginuli u prometnim nesrećama zbog brzine
	2015.	2016.	+ - %	2015.	2016.	+ - %	2015.	2016.	+ -	
zagrebačka	1.564	651	-58,4	56.053	74.443	32,8	35,8	114,4	78,5	8
splitsko-dalmatinska	793	344	-56,6	28.179	33.701	19,6	35,5	98,0	62,4	7
primorsko-goranska	616	250	-59,4	21.863	23.301	6,6	35,5	93,2	57,7	7
osječko-baranjska	476	215	-54,8	30.138	30.816	2,2	63,3	143,3	80,0	3
istarska	504	178	-64,7	13.887	14.647	5,5	27,6	82,3	54,7	3
dubrovačko-neret.	220	193	-12,3	12.310	12.007	-2,5	56,0	62,2	6,3	6
karlovačka	285	473	66,0	14.481	19.745	36,4	50,8	41,7	-9,1	8
sisačko-moslav.	293	651	122,2	15.433	16.833	9,1	52,7	25,9	-26,8	7
šibensko-kninska	287	1.278	345,3	9.407	7.162	-23,9	32,8	5,6	-27,2	24
vukovarsko-srijem.	308	177	-42,5	10.263	11.545	12,5	33,3	65,2	31,9	5
zadarska	477	273	-42,8	11.182	12.040	7,7	23,4	44,1	20,7	3
bjelovarsko-bilog.	150	310	106,7	5.991	7.736	29,1	39,9	25,0	-15,0	7
brodsko-posavska	196	166	-15,3	12.761	13.776	8,0	65,1	83,0	17,9	3
koprivničko-križ.	143	337	135,7	2.458	3.570	45,2	17,2	10,6	-6,6	7
krapinsko-zagorska	215	127	-40,9	5.184	6.329	22,1	24,1	49,8	25,7	4
ličko-senjska	354	205	-42,1	8.369	9.121	9,0	23,6	44,5	20,9	4
međimurska	172	283	64,5	3.275	3.519	7,5	19,0	12,4	-6,6	2
požeško-slavonska	125	462	269,6	4.871	4.946	1,5	39,0	10,7	-28,3	11
varaždinska	302	828	174,2	6.141	9.050	47,4	20,3	10,9	-9,4	14
virovitičko-podrav.	123	277	125,2	4.186	4.704	12,4	34,0	17,0	-17,1	5
mobilna jedinica-sjed.				3.381	4.573	35,3				
UKUPNO	7.603	7.678	1,0	279.813	323.564	15,6	36,8	42,1	5,3	138

Redosljed PU prema broju prekršaja u odnosu na broj prometnih nesreća u 2016.

Policijska uprava	Broj prometnih nesreća zbog brzine			Prekršaji u nadzoru prometa zbog brzine			Prekršaji u nadzoru / prometne nesreće			Poginuli u prometnim nesrećama zbog brzine
	2015.	2016.	+ - %	2015.	2016.	+ - %	2015.	2016.	+ -	
osječko-baranjska	476	215	-54,8	30.138	30.816	2,2	63,3	143,3	80,0	3
zagrebačka	1.564	651	-58,4	56.053	74.443	32,8	35,8	114,4	78,5	8
splitsko-dalmatinska	793	344	-56,6	28.179	33.701	19,6	35,5	98,0	62,4	7
primorsko-goranska	616	250	-59,4	21.863	23.301	6,6	35,5	93,2	57,7	7
brodsko-posavska	196	166	-15,3	12.761	13.776	8,0	65,1	83,0	17,9	3
istarska	504	178	-64,7	13.887	14.647	5,5	27,6	82,3	54,7	3
vukovarsko-srijem.	308	177	-42,5	10.263	11.545	12,5	33,3	65,2	31,9	5
dubrovačko-neret.	220	193	-12,3	12.310	12.007	-2,5	56,0	62,2	6,3	6
krapinsko-zagorska	215	127	-40,9	5.184	6.329	22,1	24,1	49,8	25,7	4
ličko-senjska	354	205	-42,1	8.369	9.121	9,0	23,6	44,5	20,9	4
zadarska	477	273	-42,8	11.182	12.040	7,7	23,4	44,1	20,7	3
karlovačka	285	473	66,0	14.481	19.745	36,4	50,8	41,7	-9,1	8
sisačko-moslav.	293	651	122,2	15.433	16.833	9,1	52,7	25,9	-26,8	7
bjelovarsko-bilog.	150	310	106,7	5.991	7.736	29,1	39,9	25,0	-15,0	7
virovitičko-podrav.	123	277	125,2	4.186	4.704	12,4	34,0	17,0	-17,1	5
međimurska	172	283	64,5	3.275	3.519	7,5	19,0	12,4	-6,6	2
varaždinska	302	828	174,2	6.141	9.050	47,4	20,3	10,9	-9,4	14
požeško-slavonska	125	462	269,6	4.871	4.946	1,5	39,0	10,7	-28,3	11
koprivničko-križ.	143	337	135,7	2.458	3.570	45,2	17,2	10,6	-6,6	7
šibensko-kninska	287	1.278	345,3	9.407	7.162	-23,9	32,8	5,6	-27,2	24
mobilna jedinica-sjed.				3.381	4.573	35,3				
UKUPNO	7.603	7.678	1,0	279.813	323.564	15,6	36,8	42,1	5,3	138

4. 13. 2. Npropisno pretjecanje i obilaženje

Odnos prometnih nesreća i prekršaja utvrđenih u nadzoru prometa kojima je uzrok npropisno pretjecanje i obilaženje

Policijska uprava	Broj prometnih nesreća zbog npropisnog pretjecanja i obilaženja			Prekršaji u nadzoru prometa zbog npropisnog pretjecanja i obilaženja			Prekršaji u nadzoru / prometne nesreće		
	2015.	2016.	+ - %	2015.	2016.	+ - %	2015.	2016.	+ -
zagrebačka	201	191	-5,0	345	313	-9,3	1,7	1,6	-0,1
splitsko-dalmatinska	198	245	23,7	164	172	4,9	0,8	0,7	-0,1
primorsko-goranska	129	121	-6,2	437	364	-16,7	3,4	3,0	-0,4
osječko-baranjska	82	81	-1,2	206	147	-28,6	2,5	1,8	-0,7
istarska	118	95	-19,5	375	374	-0,3	3,2	3,9	0,8
dubrovačko-neret.	65	48	-26,2	488	380	-22,1	7,5	7,9	0,4
karlovačka	34	25	-26,5	118	112	-5,1	3,5	4,5	1,0
sislačko-moslavačka	37	41	10,8	173	142	-17,9	4,7	3,5	-1,2
šibensko-kninska	53	58	9,4	213	94	-55,9	4,0	1,6	-2,4
vukovarsko-srijemska	55	39	-29,1	110	113	2,7	2,0	2,9	0,9
zadarska	103	77	-25,2	208	162	-22,1	2,0	2,1	0,1
bjelovarsko-bilogorska	44	36	-18,2	83	52	-37,3	1,9	1,4	-0,4
brodsko-posavska	37	52	40,5	73	87	19,2	2,0	1,7	-0,3
koprivničko-križevačka	43	31	-27,9	64	48	-25,0	1,5	1,5	0,1
krapinsko-zagorska	31	44	41,9	50	39	-22,0	1,6	0,9	-0,7
ličko-senjska	37	38	2,7	111	66	-40,5	3,0	1,7	-1,3
međimurska	34	38	11,8	4	16	300,0	0,1	0,4	0,3
požeško-slavonska	29	34	17,2	36	16	-55,6	1,2	0,5	-0,8
varaždinska	54	50	-7,4	71	98	38,0	1,3	2,0	0,6
virovitičko-podravska	30	35	16,7	52	51	-1,9	1,7	1,5	-0,3
mobilna jedinica-sjed.				16	16	0,0			
UKUPNO	1.414	1.379	-2,5	3.397	2.862	-15,7	2,4	2,1	-0,3

Redoslijed PU prema broju prekršaja u odnosu na broj prometnih nesreća u 2016.

Policijska uprava	Broj prometnih nesreća zbog npropisnog pretjecanja i obilaženja			Prekršaji u nadzoru prometa zbog npropisnog pretjecanja i obilaženja			Prekršaji u nadzoru / prometne nesreće		
	2015.	2016.	+ - %	2015.	2016.	+ - %	2015.	2016.	+ -
dubrovačko-neret.	65	48	-26,2	488	380	-22,1	7,5	7,9	0,4
karlovačka	34	25	-26,5	118	112	-5,1	3,5	4,5	1,0
istarska	118	95	-19,5	375	374	-0,3	3,2	3,9	0,8
sislačko-moslavačka	37	41	10,8	173	142	-17,9	4,7	3,5	-1,2
primorsko-goranska	129	121	-6,2	437	364	-16,7	3,4	3,0	-0,4
vukovarsko-srijemska	55	39	-29,1	110	113	2,7	2,0	2,9	0,9
zadarska	103	77	-25,2	208	162	-22,1	2,0	2,1	0,1
varaždinska	54	50	-7,4	71	98	38,0	1,3	2,0	0,6
osječko-baranjska	82	81	-1,2	206	147	-28,6	2,5	1,8	-0,7
ličko-senjska	37	38	2,7	111	66	-40,5	3,0	1,7	-1,3
brodsko-posavska	37	52	40,5	73	87	19,2	2,0	1,7	-0,3
zagrebačka	201	191	-5,0	345	313	-9,3	1,7	1,6	-0,1
šibensko-kninska	53	58	9,4	213	94	-55,9	4,0	1,6	-2,4
koprivničko-križevačka	43	31	-27,9	64	48	-25,0	1,5	1,5	0,1
virovitičko-podravska	30	35	16,7	52	51	-1,9	1,7	1,5	-0,3
bjelovarsko-bilogorska	44	36	-18,2	83	52	-37,3	1,9	1,4	-0,4
krapinsko-zagorska	31	44	41,9	50	39	-22,0	1,6	0,9	-0,7
splitsko-dalmatinska	198	245	23,7	164	172	4,9	0,8	0,7	-0,1
požeško-slavonska	29	34	17,2	36	16	-55,6	1,2	0,5	-0,8
međimurska	34	38	11,8	4	16	300,0	0,1	0,4	0,3
mobilna jedinica-sjed.				16	16	0,0			
UKUPNO	1.414	1.379	-2,5	3.397	2.862	-15,7	2,4	2,1	-0,3

4. 13. 3. Nepoštivanje prednosti prolaska i crvenog svjetla

Odnos prometnih nesreća i prekršaja u nadzoru prometa zbog nepoštivanja prednosti prolaska i crvenog svjetla

Policijska uprava	Broj prometnih nesreća zbog nepoštivanja prednosti prolaska i crvenog svjetla			Prekršaji u nadzoru prometa zbog nepoštivanja prednosti prolaska i crvenog svjetla			prekršaji u nadzoru / prometne nesreće		
	2015.	2016.	+ - %	2015.	2016.	+ - %	2015.	2016.	+ -
zagrebačka	1.503	1.494	-0,6	2.354	2.012	-14,5	1,6	1,3	-0,2
splitsko-dalmatinska	367	445	21,3	1.003	1.673	66,8	2,7	3,8	1,0
primorsko-goranska	274	276	0,7	337	482	43,0	1,2	1,7	0,5
osječko-baranjska	318	332	4,4	301	156	-48,2	0,9	0,5	-0,5
istarska	418	363	-13,2	158	157	-0,6	0,4	0,4	0,1
dubrovačko-neret.	78	75	-3,8	99	94	-5,1	1,3	1,3	0,0
karlovačka	140	117	-16,4	186	129	-30,6	1,3	1,1	-0,2
sisačko-moslavačka	164	169	3,0	136	246	80,9	0,8	1,5	0,6
šibensko-kninska	144	151	4,9	136	168	23,5	0,9	1,1	0,2
vukovarsko-srijemska	175	171	-2,3	91	68	-25,3	0,5	0,4	-0,1
zadarska	279	259	-7,2	372	172	-53,8	1,3	0,7	-0,7
bjelovarsko-bilogorska	118	113	-4,2	30	31	3,3	0,3	0,3	0,0
brodsko-posavska	162	152	-6,2	107	64	-40,2	0,7	0,4	-0,2
koprivničko-križevačka	114	130	14,0	107	109	1,9	0,9	0,8	-0,1
krapinsko-zagorska	69	79	14,5	20	35	75,0	0,3	0,4	0,2
ličko-senjska	48	44	-8,3	15	26	73,3	0,3	0,6	0,3
međimurska	126	122	-3,2	25	21	-16,0	0,2	0,2	0,0
požeško-slavonska	52	63	21,2	25	28	12,0	0,5	0,4	0,0
varaždinska	130	146	12,3	88	88	0,0	0,7	0,6	-0,1
virovitičko-podravaska	89	93	4,5	26	50	92,3	0,3	0,5	0,2
UKUPNO	4.768	4.794	0,5	5.616	5.809	3,4	1,2	1,2	0,0

Redoslijed PU prema broju prekršaja u odnosu na broj prometnih nesreća u 2016.

Policijska uprava	Broj prometnih nesreća zbog nepoštivanja prednosti prolaska i crvenog svjetla			Prekršaji u nadzoru prometa zbog nepoštivanja prednosti prolaska i crvenog svjetla			prekršaji u nadzoru / prometne nesreće		
	2015.	2016.	+ - %	2015.	2016.	+ - %	2015.	2016.	+ -
splitsko-dalmatinska	367	445	21,3	1.003	1.673	66,8	2,7	3,8	1,0
primorsko-goranska	274	276	0,7	337	482	43,0	1,2	1,7	0,5
sisačko-moslavačka	164	169	3,0	136	246	80,9	0,8	1,5	0,6
zagrebačka	1.503	1.494	-0,6	2.354	2.012	-14,5	1,6	1,3	-0,2
dubrovačko-neret.	78	75	-3,8	99	94	-5,1	1,3	1,3	0,0
šibensko-kninska	144	151	4,9	136	168	23,5	0,9	1,1	0,2
karlovačka	140	117	-16,4	186	129	-30,6	1,3	1,1	-0,2
koprivničko-križevačka	114	130	14,0	107	109	1,9	0,9	0,8	-0,1
zadarska	279	259	-7,2	372	172	-53,8	1,3	0,7	-0,7
varaždinska	130	146	12,3	88	88	0,0	0,7	0,6	-0,1
ličko-senjska	48	44	-8,3	15	26	73,3	0,3	0,6	0,3
virovitičko-podravaska	89	93	4,5	26	50	92,3	0,3	0,5	0,2
osječko-baranjska	318	332	4,4	301	156	-48,2	0,9	0,5	-0,5
požeško-slavonska	52	63	21,2	25	28	12,0	0,5	0,4	0,0
krapinsko-zagorska	69	79	14,5	20	35	75,0	0,3	0,4	0,2
istarska	418	363	-13,2	158	157	-0,6	0,4	0,4	0,1
brodsko-posavska	162	152	-6,2	107	64	-40,2	0,7	0,4	-0,2
vukovarsko-srijemska	175	171	-2,3	91	68	-25,3	0,5	0,4	-0,1
bjelovarsko-bilogorska	118	113	-4,2	30	31	3,3	0,3	0,3	0,0
međimurska	126	122	-3,2	25	21	-16,0	0,2	0,2	0,0
UKUPNO	4.768	4.794	0,5	5.616	5.809	3,4	1,2	1,2	0,0

4. 13. 4. Vožnja pod utjecajem alkohola

Prekršaji zbog vožnje pod utjecajem alkohola ili opojnih droga utvrđeni u nadzoru prometa

Poliicijska uprava	Vožnja pod utjecajem alkohola ili opojnih droga					UKUPNO prekršaja zbog vožnje pod utjecajem alkohola ili droge		+ - %
	do 0,50 g/kg	od 0,51 do 1,50 g/kg	više od 1,50 g/kg i droga i lijekovi	bicikla ili zaprežnih vozila	odbili alkotestiranje	2015.	2016.	
zagrebačka	462	7.556	1.870	51	339	9.087	10.278	13,1
splitsko-dalmat.	453	3.836	532	8	270	4.535	5.099	12,4
primorsko-goran.	247	2.055	566	6	214	3.002	3.088	2,9
osječko-baranjska	160	1.914	530	1.215	123	4.872	3.942	-19,1
istarska	195	1.644	381	6	186	2.547	2.412	-5,3
dubrovačko-neret.	78	572	117	3	55	1.096	825	-24,7
karlovačka	112	820	305	17	65	1.388	1.319	-5,0
sislačko-moslav.	83	893	376	106	75	1.747	1.533	-12,2
šibensko-kninska	119	632	143	4	48	1.077	946	-12,2
vukovarsko-srijem.	67	786	250	127	38	1.385	1.268	-8,4
zadarska	14	690	240	6	53	1.292	1.003	-22,4
bjelovarsko-bilog.	50	699	314	38	20	893	1.121	25,5
brodsko-posavska	62	745	234	172	22	1.353	1.235	-8,7
koprivničko-križ.	94	1.043	493	748	33	2.103	2.411	14,6
krapinsko-zagor.	82	516	325	8	56	828	987	19,2
ličko-senjska	52	417	166	3	33	555	671	20,9
međimurska	67	562	296	144	45	979	1.114	13,8
požeško-slav.	44	484	184	27	18	609	757	24,3
varaždinska	56	821	526	238	83	1.477	1.724	16,7
virovitičko-pod.	90	740	251	1.001	284	2.175	2.366	8,8

Odnos prometnih nesreća i prekršaja utvrđenih u nadzoru prometa u kojima su sudjelovali alkoholizirani vozači

Policijska uprava	PROMETNE NESREĆE					Nadzorom prometa utvrđen broj alkoholiziranih vozača	Broj alkohol. vozača utvrđen u nadzoru prometa na jednog alkohol. vozača sudionika prometne nesreće
	Vozači m.v.sudionici prometnih nesreća	VOZAČI MOT.VOZ. POD UTJECAJEM ALKOHOLA					
		Sudionici prometnih nesreća	% alkoholiziranih vozača od vozača sud. prom nesreća	Koji su skrivili prometnu nesreću	% alkoh.vozača koji su skrivili nesreću od vozača sud. prom.nesreća		
zagrebačka	11.746	1.050	8,9	932	7,9	10.278	9,8
splitsko-dalmatinska	4.309	315	7,3	227	5,3	5.099	16,2
primorsko-goranska	4.665	369	7,9	325	7,0	3.088	8,4
osječko-baranjska	3.008	231	7,7	217	7,2	3.942	17,1
istarska	2.942	286	9,7	228	7,7	2.412	8,4
dubrovačko-neret.	1.401	106	7,6	95	6,8	825	7,8
karlovačka	1.768	171	9,7	149	8,4	1.319	7,7
sisачko-moslav.	2.119	193	9,1	188	8,9	1.533	7,9
šibensko-kninska	1.747	118	6,8	110	6,3	946	8,0
vukovarsko-srijem.	1.561	183	11,7	172	11,0	1.268	6,9
zadarska	3.079	219	7,1	198	6,4	1.003	4,6
bjelovarsko-bilog.	1.073	169	15,8	151	14,1	1.121	6,6
brodsko-posavska	1.536	158	10,3	140	9,1	1.235	7,8
koprivničko-križ.	934	182	19,5	177	19,0	2.411	13,2
krapinsko-zagorska	1.105	180	16,3	160	14,5	987	5,5
ličko-senjska	1.341	137	10,2	127	9,5	671	4,9
međimurska	1.115	171	15,3	171	15,3	1.114	6,5
požeško-slavonska	647	112	17,3	110	17,0	757	6,8
varaždinska	1.718	266	15,5	250	14,6	1.724	6,5
virovitičko-podrav.	823	87	10,6	86	10,4	2.366	27,2
UKUPNO	48.637	4.703	9,7	4.213	8,7	44.099	9,4

Redoslijed PU prema broju alkoholiziranih vozača utvrđenih u nadzoru prometa u odnosu na alkoholizirane vozače, sudionike prometnih nesreća

Policijska uprava	PROMETNE NESREĆE					Nadzorom prometa utvrđen broj alkoholiziranih vozača	Broj alkohol. vozača utvrđen u nadzoru prometa na jednog alkohol. vozača sudionika prometne nesreće
	Vozači sudionici prometnih nesreća	VOZAČI MOT.VOZ. POD UTJECAJEM ALKOHOLA					
		Sudionici prometnih nesreća	% alkoholiziranih vozača od vozača sud. prom nesreća	Koji su skrivili prometnu nesreću	% alkoh.vozača koji su skrivili nesreću od vozača sud. prom.nesreća		
virovitičko-podrav.	823	87	10,6	86	10,4	2.366	27,2
osječko-baranjska	3.008	231	7,7	217	7,2	3.942	17,1
splitsko-dalmatinska	4.309	315	7,3	227	5,3	5.099	16,2
koprivničko-križ.	934	182	19,5	177	19,0	2.411	13,2
zagrebačka	11.746	1.050	8,9	932	7,9	10.278	9,8
istarska	2.942	286	9,7	228	7,7	2.412	8,4
primorsko-goranska	4.665	369	7,9	325	7,0	3.088	8,4
šibensko-kninska	1.747	118	6,8	110	6,3	946	8,0
sisачko-moslav.	2.119	193	9,1	188	8,9	1.533	7,9
brodsko-posavska	1.536	158	10,3	140	9,1	1.235	7,8
dubrovačko-neret.	1.401	106	7,6	95	6,8	825	7,8
karlovačka	1.768	171	9,7	149	8,4	1.319	7,7
vukovarsko-srijem.	1.561	183	11,7	172	11,0	1.268	6,9
požeško-slavonska	647	112	17,3	110	17,0	757	6,8
bjelovarsko-bilog.	1.073	169	15,8	151	14,1	1.121	6,6
međimurska	1.115	171	15,3	171	15,3	1.114	6,5
varaždinska	1.718	266	15,5	250	14,6	1.724	6,5
krapinsko-zagorska	1.105	180	16,3	160	14,5	987	5,5
ličko-senjska	1.341	137	10,2	127	9,5	671	4,9
zadarska	3.079	219	7,1	198	6,4	1.003	4,6
UKUPNO	48.637	4.703	9,7	4.213	8,7	44.099	9,4

4. 13. 5. Vozači motornih vozila bez položenog vozačkog ispita

Odnos sudionika prometnih nesreća i prekršaja utvrđenih u nadzoru prometa vozača motornih vozila bez položenog vozačkog ispita

Policijska uprava	VOZAČI MOTORNIH VOZILA						
	Sudionici prometnih nesreća	BEZ POLOŽENOG VOZAČKOG ISPITA				U nadzoru prometa	
		Sudionici prometnih nesreća		Skrivili prometnu nesreću		Ukupno	Na jednog sudionika prometne nesreće
		Ukupno	% od sudionika prometnih nesreća	Ukupno	% od sudionika prometnih nesreća	Ukupno	
zagrebačka	11.746	518	4,4	318	2,7	1.596	3,1
splitsko-dalmatinska	4.309	214	5,0	91	2,1	1.258	5,9
primorsko-goranska	4.665	82	1,8	64	1,4	704	8,6
osječko-baranjska	3.008	45	1,5	44	1,5	425	9,4
istarska	2.942	342	11,6	190	6,5	284	0,8
dubrovačko-neret.	1.401	60	4,3	33	2,4	222	3,7
karlovačka	1.768	139	7,9	81	4,6	357	2,6
sisačko-moslav.	2.119	103	4,9	47	2,2	422	4,1
šibensko-kninska	1.747	70	4,0	48	2,7	291	4,2
vukovarsko-srijem.	1.561	84	5,4	55	3,5	386	4,6
zadarska	3.079	332	10,8	180	5,8	460	1,4
bjelovarsko-bilog.	1.073	42	3,9	36	3,4	278	6,6
brodsko-posavska	1.536	40	2,6	28	1,8	315	7,9
koprivničko-križ.	934	50	5,4	41	4,4	257	5,1
krapinsko-zagorska	1.105	57	5,2	49	4,4	187	3,3
ličko-senjska	1.341	43	3,2	30	2,2	136	3,2
međimurska	1.115	40	3,6	36	3,2	219	5,5
požeško-slavonska	647	26	4,0	25	3,9	241	9,3
varaždinska	1.718	156	9,1	107	6,2	223	1,4
virovitičko-podrav.	823	42	5,1	29	3,5	178	4,2
mobilna jedinica-sjed.						17	
UKUPNO	48.637	2.485	5,1	1.532	3,1	8.456	3,4

Redoslijed PU prema broju prekršaja utvrđenih u nadzoru prometa na jednog sudionika prometne nesreće

Policijska uprava	VOZAČI MOTORNIH VOZILA						
	Sudionici prometnih nesreća	BEZ POLOŽENOG VOZAČKOG ISPITA				U nadzoru prometa	
		Ukupno	% od sudionika prometnih nesreća	Ukupno	% od sudionika prometnih nesreća	Ukupno	Na jednog sudionika prometne nesreće
osječko-baranjska	3.008	45	1,5	44	1,5	425	9,4
požeško-slavonska	647	26	4,0	25	3,9	241	9,3
primorsko-goranska	4.665	82	1,8	64	1,4	704	8,6
brodsko-posavska	1.536	40	2,6	28	1,8	315	7,9
bjelovarsko-bilog.	1.073	42	3,9	36	3,4	278	6,6
splitsko-dalmatinska	4.309	214	5,0	91	2,1	1.258	5,9
međimurska	1.115	40	3,6	36	3,2	219	5,5
koprivničko-križ.	934	50	5,4	41	4,4	257	5,1
vukovarsko-srijem.	1.561	84	5,4	55	3,5	386	4,6
virovitičko-podrav.	823	42	5,1	29	3,5	178	4,2
šibensko-kninska	1.747	70	4,0	48	2,7	291	4,2
sisačko-moslav.	2.119	103	4,9	47	2,2	422	4,1
dubrovačko-neret.	1.401	60	4,3	33	2,4	222	3,7
krapinsko-zagorska	1.105	57	5,2	49	4,4	187	3,3
ličko-senjska	1.341	43	3,2	30	2,2	136	3,2
zagrebačka	11.746	518	4,4	318	2,7	1.596	3,1
karlovačka	1.768	139	7,9	81	4,6	357	2,6
varaždinska	1.718	156	9,1	107	6,2	223	1,4
zadarska	3.079	332	10,8	180	5,8	460	1,4
istarska	2.942	342	11,6	190	6,5	284	0,8
mobilna jedinica-sjed.						17	
UKUPNO	48.637	2.485	5,1	1.532	3,1	8.456	3,4

4. 13. 6. Sigurnosni pojas

Vozači i putnici osobnih vozila koji nisu koristili sigurnosni pojas kao sudionici prometnih nesreća i prekršaji utvrđeni u nadzoru prometa

Policajska uprava	SIGURNOSNI POJAS						VOZAČI I PUTNICI OSOBNIH AUTOMOBILA BEZ POJASA		
	Poginulo vozača i putnika osobnih vozila			Ozlijeđeno vozača i putnika osobnih vozila			Sudionici prometnih nesreća	U nadzoru prometa	Nadzor prometa/ nesreće
	ukupno	nije bilo vezano	% nevezanih	ukupno	nije bilo vezano	% nevezanih			
zagrebačka	26	8	30,8	2.025	109	5,4	243	19.121	78,7
splitsko-dalmatinska	12	1	8,3	886	13	1,5	32	13.353	417,3
primorsko-goranska	6			506	41	8,1	84	6.035	71,8
osječko-baranjska	14	9	64,3	706	38	5,4	64	10.073	157,4
istarska	9	5	55,6	510	24	4,7	59	5.089	86,3
dubrovačko-neret.	3	2	66,7	272	14	5,1	22	3.311	150,5
karlovačka	10	5	50,0	352	6	1,7	20	2.795	139,8
sislačko-moslav.	8			465	8	1,7	21	5.709	271,9
šibensko-kninska	5			280	7	2,5	10	2.447	244,7
vukovarsko-srijem.	7	1	14,3	468	17	3,6	29	1.928	66,5
zadarska	10	1	10,0	528	4	0,8	19	1.931	101,6
bjelovarsko-bilog.				291	18	6,2	28	2.273	81,2
brodsko-posavska	9	5	55,6	439	31	7,1	43	2.370	55,1
koprivničko-križ.	2	1	50,0	236	11	4,7	23	1.348	58,6
krapinsko-zagorska	2	1	50,0	277	12	4,3	19	1.229	64,7
ličko-senjska	9	4	44,4	234	8	3,4	33	703	21,3
međimurska	2	1	50,0	195	4	2,1	8	1.350	168,8
požeško-slavonska	7	5	71,4	167	13	7,8	24	1.677	69,9
varaždinska	3	1	33,3	318	10	3,1	31	2.234	72,1
virovitičko-podrav.	4	1	25,0	198	11	5,6	22	2.628	119,5
mobilna jedinica-sjed.								9	
UKUPNO	148	51	34,5	9.353	399	4,3	834	87.613	105,1

Redoslijed PU prema broju prekršaja utvrđenih u nadzoru prometa i broja prometnih nesreća

Policajska uprava	SIGURNOSNI POJAS						VOZAČI I PUTNICI OSOBNIH AUTOMOBILA BEZ POJASA		
	Poginulo vozača i putnika osobnih vozila			Ozlijeđeno vozača i putnika osobnih automobila			Sudionici prometnih nesreća	U nadzoru prometa	Nadzor prometa/ nesreće
	ukupno	nije bilo vezano	% nevezanih	ukupno	nije bilo vezano	% nevezanih			
splitsko-dalmatinska	12	1	8,3	886	13	1,5	32	13.353	417,3
sislačko-moslav.	8			465	8	1,7	21	5.709	271,9
šibensko-kninska	5			280	7	2,5	10	2.447	244,7
međimurska	2	1	50,0	195	4	2,1	8	1.350	168,8
osječko-baranjska	14	9	64,3	706	38	5,4	64	10.073	157,4
dubrovačko-neret.	3	2	66,7	272	14	5,1	22	3.311	150,5
karlovačka	10	5	50,0	352	6	1,7	20	2.795	139,8
virovitičko-podrav.	4	1	25,0	198	11	5,6	22	2.628	119,5
zadarska	10	1	10,0	528	4	0,8	19	1.931	101,6
istarska	9	5	55,6	510	24	4,7	59	5.089	86,3
bjelovarsko-bilog.	0			291	18	6,2	28	2.273	81,2
zagrebačka	26	8	30,8	2.025	109	5,4	243	19.121	78,7
varaždinska	3	1	33,3	318	10	3,1	31	2.234	72,1
primorsko-goranska	6			506	41	8,1	84	6.035	71,8
požeško-slavonska	7	5	71,4	167	13	7,8	24	1.677	69,9
vukovarsko-srijem.	7	1	14,3	468	17	3,6	29	1.928	66,5
krapinsko-zagorska	2	1	50,0	277	12	4,3	19	1.229	64,7
koprivničko-križ.	2	1	50,0	236	11	4,7	23	1.348	58,6
brodsko-posavska	9	5	55,6	439	31	7,1	43	2.370	55,1
ličko-senjska	9	4	44,4	234	8	3,4	33	703	21,3
mobilna jedinica-sjed.								9	
UKUPNO	148	51	34,5	9.353	399	4,3	834	87.613	105,1

4. 13. 7. Zaštitna kaciga

Vozači i putnici motocikla i mopeda koji nisu koristili zaštitnu kacigu kao sudionici prometnih nesreća i prekršaji utvrđeni u nadzoru prometa

Policajska uprava	ZAŠTITNA KACIGA						VOZAČI I PUTNICI MOTOCIKLA I MOPEDA BEZ KACIGE		
	Poginulo vozača i putnika motocikla i mopeda			Ozlijeđeno vozača i putnika motocikla i mopeda			Sudionici prometnih nesreća	U nadzoru prometa	Nadzor prometa/ nesreće
	ukupno	nije nosilo kacigu	% bez kacige	ukupno	nije nosilo kacigu	% bez kacige			
zagrebačka	9	1	11,1	246	30	12,2	42	510	12,1
splitsko-dalmatinska	8	3	37,5	405	20	4,9	30	1.907	63,6
primorsko-goranska	2	1	50,0	200	15	7,5	19	539	28,4
osječko-baranjska	2			49	6	12,2	6	145	24,2
istarska	2			166	4	2,4	7	426	60,9
dubrovačko-neret.	2			156	8	5,1	9	415	46,1
karlovačka	1			53	3	5,7	3	55	18,3
sisaačko-moslav.	2			39	7	17,9	8	94	11,8
šibensko-kninska	3	1	33,3	91	7	7,7	9	282	31,3
vukovarsko-srijem.				42	3	7,1	6	109	18,2
zadarska	2	1	50,0	129	24	18,6	32	351	11,0
bjelovarsko-bilog.	1			23	5	21,7	6	90	15,0
brodsko-posavska	2	1	50,0	26	1	3,8	3	111	37,0
koprivničko-križ.	2	1	50,0	25	4	16,0	5	90	18,0
krapinsko-zagorska	2	1	50,0	33	11	33,3	15	57	3,8
ličko-senjska				84	6	7,1	8	285	35,6
međimurska	1			15	1	6,7	2	96	48,0
požeško-slavonska				21	3	14,3	3	46	15,3
varaždinska	6			42	5	11,9	6	117	19,5
virovitičko-podrav.	1			20	5	25,0	6	102	17,0
mobilna jedinica-sjed.								79	
UKUPNO	48	10	20,8	1.865	168	9,0	225	5.906	26,2

Redoslijed PU prema broju prekršaja utvrđenih u nadzoru prometa i broja prometnih nesreća

Policajska uprava	ZAŠTITNA KACIGA						VOZAČI I PUTNICI MOTOCIKLA I MOPEDA BEZ KACIGE		
	Poginulo vozača i putnika motocikla i mopeda			Ozlijeđeno vozača i putnika motocikla i mopeda			Sudionici prometnih nesreća	U nadzoru prometa	Nadzor prometa/ nesreće
	ukupno	nije nosilo kacigu	% bez kacige	ukupno	nije nosilo kacigu	% bez kacige			
splitsko-dalmatinska	8	3	37,5	405	20	4,9	30	1.907	63,6
istarska	2			166	4	2,4	7	426	60,9
međimurska	1			15	1	6,7	2	96	48,0
dubrovačko-neret.	2			156	8	5,1	9	415	46,1
brodsko-posavska	2	1	50,0	26	1	3,8	3	111	37,0
ličko-senjska				84	6	7,1	8	285	35,6
šibensko-kninska	3	1	33,3	91	7	7,7	9	282	31,3
primorsko-goranska	2	1	50,0	200	15	7,5	19	539	28,4
osječko-baranjska	2			49	6	12,2	6	145	24,2
varaždinska	6			42	5	11,9	6	117	19,5
karlovačka	1			53	3	5,7	3	55	18,3
vukovarsko-srijem.				42	3	7,1	6	109	18,2
koprivničko-križ.	2	1	50,0	25	4	16,0	5	90	18,0
virovitičko-podrav.	1			20	5	25,0	6	102	17,0
požeško-slavonska				21	3	14,3	3	46	15,3
bjelovarsko-bilog.	1			23	5	21,7	6	90	15,0
zagrebačka	9	1	11,1	246	30	12,2	42	510	12,1
sisaačko-moslav.	2			39	7	17,9	8	94	11,8
zadarska	2	1	50,0	129	24	18,6	32	351	11,0
krapinsko-zagorska	2	1	50,0	33	11	33,3	15	57	3,8
mobilna jedinica-sjed.				0	0		0	79	
UKUPNO	48	10	20,8	1.865	168	9,0	225	5.906	26,2

5. PROTUEKSPLOZIJSKA ZAŠTITA

Pregled aktivnosti protueksplozijske zaštite

Aktivnost		2015.	2016.	+ - %
Uviđaji nakon eksplozije ili deaktiviranja eksplozivnih naprava		37	56	+51,4
Deaktiviranje	formacijskih eksplozivnih sredstava	25	30	+20,0
	improviziranih eksplozivnih naprava	4	4	0,0
Izuzimanje eksplozivnih sredstava	komada	6.386	5.407	-15,3
	kilograma	15.902	15.371	-3,3
Uništavanje eksplozivnih sredstava	komada	7.417	6.042	-18,5
	kilograma	16.700	16.256	-2,7
Postupanje prema IEN i sumnjivim predmetima		54	65	+20,4
Postupanje preme formacijskim eksplozivnim sredstvima		3.795	3.199	-15,7
Zaprimljene anonimne dojave		31	29	-6,5
Protueksplozijski pregledi		31.186	42.128	+35,1
Protueksplozijski pregledi nakon anonimnih dojava		32	29	-9,4
RTG pregledi poštanskih pošiljki i drugih predmeta		3.655	3.424	-6,3
Provođenje edukacije iz protueksplozijske zaštite	broj	386	387	+0,3
	prisutno	24.097	25.282	+4,9
Pružanje stručne pomoći		887	953	+7,4

6. STANJE SIGURNOSTI NA DRŽAVNOJ GRANICI

Promet putnika

Na granici prema	Ukupno		+ - %	Udio %	2016.					
	2015.	2016.			Državljeni RH	%	Državljeni EU	%	Državljeni trećih zemalja	%
Sloveniji	77.292.818	80.604.992	+4,3	49,4	17.989.312	11,0	49.917.062	30,6	12.698.618	7,8
Mađarskoj	6.122.262	6.550.238	+7,0	4,0	1.374.457	0,8	4.400.250	2,7	775.531	0,5
Srbiji	13.340.140	14.097.891	+5,7	8,6	3.124.749	1,9	3.796.643	2,3	7.176.499	4,4
Crnoj Gori	2.457.690	2.610.665	+6,2	1,6	283.852	0,2	1.193.500	0,7	1.133.313	0,7
B i H	50.055.375	49.226.909	-1,7	30,2	25.579.247	15,7	9.122.651	5,6	14.525.011	8,9
Pomorski promet	2.724.386	2.853.034	+4,7	1,7	45.591	0,0	2.035.682	1,2	771.761	0,5
Zračni promet	6.190.116	7.052.060	+13,9	4,3	849.673	0,5	4.877.168	3,0	1.325.219	0,8
Riječni promet	62.907	62.199	-1,1	0,0	114	0,0	28.889	0,0	33.196	0,0
UKUPNO	158.245.694	163.057.988	+3,0	100,0	49.246.995	30,2	75.371.845	46,2	38.439.148	23,6

Promet putnika po graničnim prijelazima

Najfrekventniji granični prijelazi	2015.	2016.	+ - %	Udio % 2016.
Macej-Gruškovje	12.851.867	13.258.297	+3,2	+8,1
Bregana-Obrežje	12.528.108	12.352.951	-1,4	+7,6
Kaštel-Dragonja	11.204.086	11.460.800	+2,3	+7,0
Bajakovo-Batrovci	8.143.230	8.444.082	+3,7	+5,2
Slavonski Brod-Bosanski Brod	7.370.904	7.306.488	-0,9	+4,5
Pasjak-Starod	6.521.860	6.840.791	+4,9	+4,2
Plovanija-Sečovlje	6.192.699	6.630.361	+7,1	+4,1
Rupa-Jelšane	5.972.285	6.146.271	+2,9	+3,8
Stara Gradiška - Gradiška	4.236.902	4.684.895	+10,6	+2,9
Klek-Neum 1	4.618.493	4.496.331	-2,6	+2,8
ostali	78.605.260	81.436.721	+3,6	+49,9
UKUPNO	158.245.694	163.057.988	+3,0	+100,00

Promet vozila

Vrsta vozila	Vozila prešla granicu		+ - %	2016.					
	2015.	2016.		Ulazak u RH			Izlazak iz RH		
				domaća	EU	treće zemlje	domaća	EU	treće zemlje
Osobna vozila	45.572.163	48.229.253	+5,8	7.971.878	10.605.862	5.484.003	8.044.426	10.731.396	5.391.688
Teretna	4.444.011	4.887.912	+10,0	714.216	624.609	1.084.071	686.105	674.002	1.104.909
Autobusi	603.064	602.220	-0,1	82.931	90.573	123.899	84.351	94.359	126.107
Vlakovi	22.940	24.058	+4,9	6.856	2.402	2.752	7.737	1.836	2.475
Brodovi	47.125	48.227	+2,3	2.488	19.712	3.511	2.401	16.622	3.493
Zrakoplovi	70.810	76.519	+8,1	9.541	24.729	3.853	9.664	24.918	3.814
UKUPNO	50.760.113	53.868.189	+6,1	8.787.910	11.367.887	6.702.089	8.834.684	11.543.133	6.632.486

Odbijanje ulaska i zabrana izlaska na granici

Na granici prema	Ulazak		+ - %	Izlazak		+ - %
	2015.	2016.		2015.	2016.	
Sloveniji	1.204	1.046	-13,1	598	670	+12,0
Mađarskoj	73	49	-32,9	83	71	-14,5
Srbiji	1.752	1.718	-1,9	388	380	-2,1
Crnoj Gori	1.450	1.765	+21,7	41	58	+41,5
B i H	4.249	4.154	-2,2	1.264	1.342	+6,2
Pomorski promet	41	39	-4,9	8	2	-75,0
Zračni promet	563	365	-35,2	37	43	+16,2
Riječni promet				1		-100,0
UKUPNO	9.332	9.136	-2,1	2.420	2.566	+6,0

Odbijanje ulaska u RH prema državljanstvu

Državljanstvo	2015.	2016.	+ - %	%
Albanija	1.729	1.952	+12,9	21,4
Bosna i Hercegovina	3.530	3.538	+0,2	38,7
Crna Gora	92	72	-21,7	0,8
Makedonija	287	194	-32,4	2,1
Rusija	335	285	-14,9	3,1
Kosovo	521	389	-25,3	4,3
Srbija	739	766	+3,7	8,4
Turska	787	429	-45,5	4,7
Ukrajina	169	172	+1,8	1,9
Ostali	1.143	1.339	+17,1	14,7
UKUPNO	9.332	9.136	-2,1	100,0

Nezakoniti prelasci državne granice po državljanstvu

Državljanstvo	Nezakoniti prelasci državne granice			Mjesto zatjecanja			
	2015.	2016.	+ - %	granični prijelaz	u blizini granice	u dubini teritorija	prihvaćeni od policije druge države
Afganistan	386	903	133,9	134	215	385	123
Albanija	380	435	14,5	32	145	126	100
Alžir	12	196	1533,3	48	41	60	24
Bangladeš	25	39	56,0	0	6	23	7
BiH	171	137	-19,9	13	46	65	3
Irak		259		24	49	119	30
Iran		106		6	40	34	22
Kosovo	133	458	244,4	34	287	76	51
Somalija		4		1	1	1	0
Maroko	11	160	1354,5	28	27	57	38
Pakistan	66	333	404,5	32	68	182	27
Sirija	1.041	343	-67,1	44	96	140	43
Srbija	78	103	32,1	14	43	20	21
Tunis	4	17	325,0	3	5	3	5
Turska	58	246	324,1	16	85	81	53
Ostale	1.394	757	-45,7	122	202	201	24
UKUPNO	3.759	4.496	19,6	551	1.356	1.573	571

Nezakoniti prelasci državne granice prema policijskim upravama

Policijska uprava	Nezakoniti prelasci državne granice			Mjesto zatjecanja			
	2015.	2016.	+ - %	granični prijelaz	u blizini granice	u dubini teritorija	vraćeni iz inozemstva
zagrebačka	1.445	1.036	-28,3	294	111	431	174
splitsko-dalmat.	186	191	+2,7	31	95	17	
primorsko-gor.	216	824	+281,5	25	300	276	173
osječko-baranj.	491	39	-92,1		5	21	2
istarska	122	469	+284,4	23	219	27	86
dubrovačko-ne.	420	328	-21,9	50	31	207	
karlovačka	57	141	+147,4	1	57	61	16
sisačko-moslav.	126	145	+15,1	2	7	128	
šibensko-knin.	45	12	-73,3		4	6	
vukovarsko-srij.	291	553	+90,0	31	372	140	
zadarska	57	46	-19,3	19	4	20	
bjelovarsko-bilo.							
brodsko-posav.	61	299	+390,2	4	35	202	
koprivničko-križ.	26	5	-80,8				
krapinsko-zag.	84	198	+135,7	66	43	7	79
ličko-senjska	34	49	+44,1		39	9	
međimurska	28	18	-35,7	2			16
požeško-slav.							
varaždinska	69	124	+79,7	3	34	6	25
virovitičko-podr.	1	19	+1800,0				
UKUPNO	3.759	4.496	+19,6	551	1.356	1.558	571

Nezakoniti prelasci državne granice prema susjednim zemljama*

Na granici prema	Ukupno		+ - %	Udio %	2016.							
	2015.	2016.			u RH	%	iz RH	%	vraćeni iz inozemstva	%	u dubini	%
Sloveniji	644	2.043	+217,2	45,4	172	3,8	1.256	27,9	615	13,7		
Mađarskoj	64	16	-75,0	0,4	2	0,0	11	0,2	3	0,1		
Srbiji	277	517	+86,6	11,5	498	11,1	18	0,4	1	0,0		
Crnoj Gori	92	132	+43,5	2,9	120	2,7	9	0,2	3	0,1		
B i H	402	572	+42,3	12,7	450	10,0	101	2,2	21	0,5		
Pom. I zrač. promet	32	115	+259,4	2,6	26	0,6	11	0,2	78	1,7		
Nepoznati dio granice- zatečeni u dubini teritorija	2.248	1.101	-51,0	24,5							1.101	24,5
UKUPNO	3.759	4.496	+19,6	100,0	1.268	28,2	1.406	31,3	721	16,0	1.101	24,5

* Broj nezakonitih prelazaka državne granice koji su uhvaćeni u pokušaju nezakonitog ulaska u Republiku Hrvatsku, u pokušaju nezakonitog izlaska iz Republike Hrvatske te osobe koje su prihvaćene od policije susjedne države

Prisilna udaljenja stranih državljana

Državljanstvo	Prisilna udaljenja stranaca				
	Ukupno			Prisilna udaljenja	
	2015.	2016.	+ - %	temeljem readmisijskog ugovora	ostala prisilna udaljenja
Afganistan	41	14	-65,9	14	
Albanija	177	165	-6,8	85	80
Alžir	1	10	+900,0	7	3
Bangladeš	11		-100,0		
BiH	126	97	-23,0	10	87
Eritreja					
Kosovo	93	375	+303,2	99	276
Makedonija	13	2	-84,6	1	1
Maroko	3	24	+700,0	21	3
Pakistan	10	33	+230,0	33	
Sirija	56	8	-85,7	8	
Somalija	7		-100,0		
Srbija	64	65	+1,6	17	48
Tunis	4	2	-50,0		2
Turska	20	88	+340,0	44	44
Ostale	65	71	+9,2	55	16
UKUPNO	691	954	+38,1	394	560

Prisilna udaljenja stranih državljana prema policijskim upravama

Policijska uprava	Prisilna udaljenja stranaca				
	Ukupno			Prisilna udaljenja	
	2015.	2016.	+ - %	temeljem readmisijskog ugovora	ostala prisilna udaljenja
zagrebačka	126	105	-16,7	24	81
splitsko-dalmatinska	21	14	-33,3	6	8
primorsko-goranska	32	98	+206,3	50	48
osječko-baranjska	3	4	+33,3	1	3
istarska	22	48	+118,2	23	25
dubrovačko-neretvans.	139	158	+13,7	134	24
karlovačka	24	45	+87,5	33	12
sislačko-moslavačka	54	48	-11,1	11	37
šibensko-kninska	1	2	+100,0	2	
vukovarsko-srijemska	199	306	+53,8	29	277
zadarska	1	1	0,0		1
bjelovarsko-bilogorska					
brodsko-posavska	18	82	+355,6	70	12
koprivničko-križevačka	1	1	0,0		1
krapinsko-zagorska	13	10	-23,1	2	8
ličko-senjska	7	18	+157,1	7	11
međimurska	25		-100,0		
požeško-slavonska	2		-100,0		
varaždinska	3	14	+366,7	2	12
virovitičko-podravska					
UKUPNO	691	954	+38,1	394	560

Razlozi poduzimanja mjera prema stranim državljanima

Državljanstvo	Razlozi poduzimanja mjera					
	Neprijavlivanje boravka		Prekršaji protiv javnog reda i mira		Ugrožavanje sigurnosti prometa *	
	2015.	2016.	2015.	2016.	2015.	2016.
Austrija	3	2	34	39	207	239
BiH	1.059	972	117	95	471	489
Bugarska	1	2	3	2	67	57
Crna Gora	23	20	3	4	29	26
Italija	14	9	28	19	260	229
Mađarska	6	2	16	7	121	126
Makedonija	63	79	7	5	49	57
Njemačka	6	11	64	68	446	444
Rumunjska	9	3	11	27	80	56
Rusija	31	75	2	7	20	33
SAD	47	49	16	4	43	41
Slovačka	2	2	18	20	102	93
Slovenija	6	9	74	88	432	482
Srbija	294	306	30	36	213	236
Turska	8	20	3	3	51	44
Ostale	205	267	195	253	922	918
UKUPNO	1.777	1.828	621	677	3.513	3.570

Razlozi poduzimanja mjera prema stranim državljanima
prema policijskim upravama

Policijska uprava	Razlozi poduzimanja mjera					
	Neprijavlivanje boravka		Prekršaji protiv javnog reda i mira		Ugrožavanje sigurnosti prometa *	
	2015.	2016.	2015.	2016.	2015.	2016.
zagrebačka	194	343	54	75	207	173
splitsko-dalmat.	112	255	131	131	244	243
primorsko-gor.	223	200	96	107	330	434
osječko-baranj.	70	48	13	10	128	86
istarska	116	155	115	113	409	380
dubrovačko-ne.	181	150	46	33	258	131
karlovačka	104	75	11	10	127	158
sislačko-moslav.	211	188	19	19	208	245
šibensko-knin.	94	89	31	23	369	422
vukovarsko-srij.	14	3	5	9	125	141
zadarska	6	4	39	54	285	332
bjelovarsko-bilo.	3	2	3	2	19	23
brodsko-posav.	81	101	4	14	222	268
koprivničko-križ.	3		4	3	13	14
krapinsko-zag.	7	1		3	44	42
ličko-senjska	337	175	32	62	428	364
međimurska	4	4	1	4	28	27
požeško-slav.	8	24	1	2	6	6
varaždinska	1	6	12	2	29	39
virovitičko-podr.	8	5	4	1	34	42
UKUPNO	1.777	1.828	621	677	3.513	3.570

* bez mandatnih kazni

7. POSLOVI SA STRANCIMA

Pregled poslova Prihvatnog centra za strance Ježevo*

DRŽAVA	Stanje 31.12.2016.	Prihvat ukupno	SMJEŠTAJ		PRESTANAK SMJEŠTAJA							
			Liječnička skrb	Broj noćenja	Prisilno udaljenje	Otpust iz PC-a	Protek vremena smještaja	Uredba Vijeća (EZ) br. 604/2013	Ostalo		Ukupno	
									Dugave	Hotel Porin		
Afganistan		49	81	647	2	4					47	53
Albanija		50	60	522	46	2						48
Alžir		35	169	3.337	3	18	1				15	37
Austrija		1	1	3	1							1
Bangladeš		5	11	146		2					5	7
BiH	1	6	7	155	6							6
Bugarska						1						1
Češka				3		1						1
Egipat		2	15	158	1	1					1	3
Eritreja		2	3	48		2						2
Gambija		1	1	44		1						1
Gruzija			2	60							1	1
Indija		3	18	114							3	3
Irak	1	42	83	1.279	14	16					11	41
Iran		26	43	652	14						15	29
Izrael		1	1	20	1							1
Kamerun	2	3	4	92							1	1
Kosovo		101	130	1.190	100	1						101
Kuba		3	3	37	1						2	3
Libanon		1	3	32	1							1
Libija		5	5	29		1					4	5
Makedonija		1	2	28	1							1
Mali		1	5	90		1						1
Maroko	4	45	246	5.560	9	23		1			16	49
N.N.		2	2	10								
Nigerija	1	2	4	38		1						1
Obala Bjelok.				24	1							1
OBD		1	4	107		2						2
Pakistan	1	29	186	3.911	4	10		2			29	45
Palestina	1	3	19	176							2	2
Rusija		2	7	33	1						1	2
Siera Leone	1	2	9	110							1	1
Sirija		34	68	1.249		19	3				13	35
Somalija			2	36		3						3
Srbija	2	12	14	125	9						1	10
Sri Lanka			9	224		4						4
Tunis		1	3	52	2							2
Turska	2	112	113	928	54	1					58	113
Venezuela	1	1	1	18								
UKUPNO	17	584	1.334	21.287	271	114	4	3			226	618

* Kod prihvata stranaca državljanstvo se upisuje prema njegovoj izjavi, a nakon provjere identiteta stvarno utvrđeno državljanstvo.

7. 1. Azil

Broj tražitelja azila prema državljanstvu za izvještajno razdoblje

DRŽAVA	Broj tražitelja azila		+ - %
	2015.	2016.	
Afganistan	9	589	+6444,4
Albanija	2	3	+50,0
Alžir	23	123	
Azerbajdžan	5	1	-80,0
Bahrein		1	
Bangladeš	4	14	+250,0
Bez državljanstva	2	3	+50,0
Bosna i Hercegovina	7	3	-57,1
Bugarska	4		
Crna Gora	3		
Egipat	2	5	+150,0
Eritreja	1	11	+1000,0
Gambija	3	1	-66,7
Gruzija	1		
Indija	4	3	-25,0
Iran	8	135	+1587,5
Irak	6	325	+5316,7
Kamerun	4	4	0,0
Kongo		1	
Kosovo	12	7	-41,7
Kuba	2	5	+150,0
Kuvajt		1	
Libanon	3	4	+33,3
Libija		21	
Liberija		1	
Makedonija	2	5	+150,0
Mali	1	2	+100,0
Maroko	14	81	+478,6
Mjanmar		1	
Moldavija		1	
Mongolija	1		
Njemačka		1	
Nigerija	14	12	-14,3
Pakistan	3	139	+4533,3
Palestina	2	17	+750,0
Ruska Federacija	5	6	+20,0
Senegal	1	1	0,0
Sijera Leon	1	3	+200,0
Sirijska	24	314	+1208,3
Sjedinjene Američke Države		1	
Somalija	2	14	+600,0
Srbija	8	11	+37,5
Šri Lanka		12	
Tunis	4	8	
Turska	10	69	
Ukrajina	9	5	
Zapadna Sahara		2	
Nepoznato	5	2	-60,0
UKUPNO	211	1.968	+832,7

Rješavanje zahtjeva za dobivanje azila u prvom i drugom stupnju

Zahtjevi		Broj zahtjeva			
		2015.	2016.		
		Ukupno riješeno	Zahtjevi iz 2015. godine	Riješeno u izvješt. razdoblju	+ - %
Zahtjevi riješeni u I. stupnju	Negativno	103	9	121	+26,2
	Pozitivno	30	2	80	+173,3
	Supsidijarna	7		15	
	U postupku	22		544	
	Obustava	82	6	1.122	+1275,6
	Odbačeni	55	5	86	+65,5
	UKUPNO	299	22	1.968	+565,6
Zahtjevi riješeni u II. stupnju	U postupku	35		33	
	Supsidijarna				
	Pozitivno riješena	1			
	Odbačena	1	1		
	Odbijena	95	32	80	+17,9
	Obustava	6	3	4	+16,7
	Poništena	5	1	4	0,0
	Usvojena			1	
	Prekid postupka				
UKUPNO	143	37	122	+11,2	

8. POŽARI I TEHNOLOŠKE EKSPLOZIJE GDJE JE POLICIJA OBAVILA OČEVID

Požari i tehnološke eksplozije prema policijskim upravama

Policijska uprava	Broj požara			Požari na									Materijalna šteta			Stradale osobe		Eksplozije plina i tehnološke eksplozije		
				građevinskim objektima			otvorenom prostoru			prometnom sredstvu										
	2015.	2016.	+ - %	2015.	2016.	+ - %	2015.	2016.	+ - %	2015.	2016.	+ - %	2015.	2016.	+ - %	poginule	ozlijeđene	2015.	2016.	+ - %
zagrebačka	1.151	1.195	+3,8	479	487	+1,7	558	586	+5,0	114	122	+7,0	5.210.621	7.031.084	+34,9	4	34	4	3	-25,0
splitsko-dalmat.	902	925	+2,5	142	119	-16,2	686	720	+5,0	74	86	+16,2	3.710.900	1.425.202	-61,6	1	10	2	2	0,0
primorsko-gor.	364	291	-20,1	102	106	+3,9	201	126	-37,3	61	59	-3,3	4.415.550	4.613.176	+4,5	1	6	2	3	+50,0
osječko-baranj.	223	178	-20,2	99	98	-1,0	88	49	-44,3	36	31	-13,9	4.405.200	3.594.670	-18,4		8	2		
istarska	538	429	-20,3	116	122	+5,2	367	245	-33,2	55	62	+12,7	5.858.430	5.769.201	-1,5	1	9		1	
dubrovačko-ne.	280	243	-13,2	43	47	+9,3	211	183	-13,3	26	13	-50,0	1.328.086	179.900	-86,5		1			
karlovačka	157	153	-2,5	51	47	-7,8	92	88	-4,3	14	18	+28,6	2.664.200	3.880.200	+45,6	1		2	1	-50,0
sisačko-moslav.	168	149	-11,3	54	67	+24,1	82	59	-28,0	32	23	-28,1	1.962.350	7.661.800	+290,4		3	3		
šibensko-knin.	883	664	-24,8	61	59	-3,3	805	577	-28,3	17	28	+64,7	819.770	433.450	-47,1	1	10	1		
vukovarsko-srij.	74	78	+5,4	40	51	+27,5	6	5	-16,7	28	22	-21,4	2.580.100	10.426.950	+304,1	3	1		1	
zadarska	821	725	-11,7	80	68	-15,0	696	611	-12,2	45	46	+2,2	6.760.851	8.923.301	+32,0		6	2	1	-50,0
bjelovarsko-bilo.	104	81	-22,1	56	50	-10,7	33	15	-54,5	15	16	+6,7	1.194.883	1.473.400	+23,3	2	3	1	2	+100,0
brodsko-posav.	116	75	-35,3	39	54	+38,5	61	9	-85,2	16	12	-25,0	3.203.400	3.679.900	+14,9		1		1	
koprivničko-križ.	60	53	-11,7	44	36	-18,2	3	9	+200,0	13	8	-38,5	1.989.700	1.493.500	-24,9	1	4	1		
krapinsko-zag.	110	119	+8,2	50	64	+28,0	40	34	-15,0	20	21	+5,0	1.709.450	7.713.800	+351,2	2	3			
ličko-senjska	250	325	+30,0	32	39	+21,9	205	262	+27,8	13	24	+84,6	2.276.350	1.374.310	-39,6		2	2	1	-50,0
međimurska	43	36	-16,3	30	24	-20,0	8	7	-12,5	5	5	0,0	7.142.800	494.014	-93,1	2			2	
požeško-slav.	146	81	-44,5	28	32	+14,3	107	39	-63,6	11	10	-9,1	721.100	1.080.900	+49,9	4			1	
varaždinska	154	182	+18,2	64	61	-4,7	72	102	+41,7	18	19	+5,6	5.448.900	923.700	-83,0	2	5	4	1	-75,0
virovitičko-podr.	79	70	-11,4	44	42	-4,5	25	23	-8,0	10	5	-50,0	1.417.600	2.305.500	+62,6		1			
UKUPNO	6.623	6.052	-8,6	1.654	1.673	+1,1	4.346	3.749	-13,7	623	630	+1,1	64.820.241	74.477.958	+14,9	25	107	26	20	-23,1

9. SIGURNOSNI DOGAĐAJI

Događaji koji nemaju obilježje kaznenog djela

Vrsta događaja	Broj događaja			Posljedice					
	2015.	2016.	+ - %	Smrt		Teško ozlijeđeni		Lakše ozlijeđeni	
				2015.	2016.	2015.	2016.	2015.	2016.
Nesreća na radu	1.280	1.330	+3,9	13	22	416	394	810	870
Samoranjavanja	26	21	-19,2			9	11	16	7
Padovi	1.333	1.281	-3,9	57	41	488	452	673	672
Utanjanja	129	109	-15,5	119	96	2	7	2	1
Nestanak osobe	2.602	2.821	+8,4	48	51	1	2	9	6
Ostali događaji	241	227	-5,8	201	179	1	2	24	24
UKUPNO	5.611	5.789	+3,2	438	389	917	868	1.534	1.580

Događaji koji nemaju obilježje kaznenog djela po policijskim upravama

Policijska uprava	Broj događaja			Posljedice					
	2015.	2016.	+ - %	Smrt		Teško ozlijeđeni		Lakše ozlijeđeni	
				2015.	2016.	2015.	2016.	2015.	2016.
zagrebačka	1.106	1.304	+17,9	73	47	83	86	100	105
splitsko-dalmatinska	800	745	-6,9	60	39	204	210	289	295
primorsko-goranska	808	857	+6,1	27	37	188	173	315	376
osječko-baranjska	213	211	-0,9	21	24	21	22	15	18
istarska	529	481	-9,1	27	20	95	78	316	304
dubr.-neretvanska	85	93	+9,4	12	14	27	17	34	38
karlovačka	77	96	+24,7	8	27	15	11	3	11
sisačko-moslavačka	161	150	-6,8	25	18	41	25	46	39
šibensko-kninska	195	172	-11,8	32	22	44	55	64	48
vukov.-srijemska	67	54	-19,4	10	9	8	4	13	2
zadarska	182	141	-22,5	39	24	37	29	17	19
bjelov.-bilogorska	70	91	+30,0	6	10	18	26	11	13
brodsko-posavska	122	73	-40,2	8	15	8	8	6	11
kopriv.-križevačka	170	141	-17,1	11	15	37	28	80	59
krapinsko-zagorska	420	561	+33,6	13	12	11	14	28	28
ličko-senjska	106	122	+15,1	13	8	18	24	48	69
međimurska	98	77	-21,4	21	13	20	17	14	9
požeško-slavonska	39	28	-28,2	4	3	12	4	8	11
varaždinska	261	280	+7,3	23	24	17	16	85	81
virov.-podravska	100	109	+9,0	5	8	13	21	42	44
MUP - sjedište	2	3	+50,0						
UKUPNO	5.611	5.789	+3,2	438	389	917	868	1.534	1.580

10. SAMOUBOJSTVA I POKUŠAJI SAMOUBOJSTAVA

Samoubojstva i pokušaji samoubojstava prema načinu izvršenja
i dobi počinitelja

Samoubojstva i pokušaji samoubojstava		UKUPNO		+ - %	Dovršena			Pokušana	
		2015.	2016.		2015.	2016.	+ - %	2015.	2016.
Način izvršenja	Vješanje	515	462	-10,3	414	375	-9,4	101	87
	Pucanje iz oružja	99	106	+7,1	89	94	+5,6	10	12
	Bacanje u vodu	51	53	+3,9	29	32	+10,3	22	21
	Trovanje	332	257	-22,6	36	19	-47,2	296	238
	Ubadanje	48	38	-20,8	6	5	-16,7	42	33
	Bacanje pod vlak	36	31	-13,9	29	26	-10,3	7	5
	Bacanje s građevine	82	115	+40,2	58	57	-1,7	24	58
	Rezanje žila	119	109	-8,4	14	14	0,0	105	95
	Ostalo	240	235	-2,1	42	41	-2,4	198	194
	UKUPNO	1.522	1.406	-7,6	717	663	-7,5	805	743
Dob počinitelja (godine)	do 14	3	5	+66,7	1		-100,0	2	5
	15 - 18	44	63	+43,2	3	8	+166,7	41	55
	19 - 25	121	98	-19,0	37	30	-18,9	84	68
	26 - 35	159	165	+3,8	48	55	+14,6	111	110
	36 - 50	361	379	+5,0	141	148	+5,0	220	231
	51 - 65	413	340	-17,7	207	177	-14,5	206	163
	iznad 65	421	356	-15,4	280	245	-12,5	141	111
	UKUPNO	1.522	1.406	-7,6	717	663	-7,5	805	743

Samoubojstva i pokušaji samoubojstava prema policijskim upravama

Policijska uprava	Samoubojstva								
	Ukupno		+ - %	Dovršena		+ - %	Pokušana		
	2015.	2016.		2015.	2016.		Ukupno	Posljedice	
			TTO			LTO			
zagrebačka	300	300	0,0	170	153	-10,0	147	43	53
splitsko-dalmatinska	101	109	+7,9	36	49	+36,1	60	7	29
primorsko-goranska	142	104	-26,8	56	32	-42,9	72	11	26
osječko-baranjska	129	95	-26,4	59	46	-22,0	49	9	25
istarska	80	92	+15,0	34	45	+32,4	47	9	14
dubr.-neretvanska	18	26	+44,4	7	18	+157,1	8	2	5
karlovačka	47	50	+6,4	30	26	-13,3	24	2	10
sisачko-moslavačka	105	81	-22,9	36	19	-47,2	62	7	30
šibensko-kninska	47	57	+21,3	23	25	+8,7	32	6	7
vukov.-srijemska	51	45	-11,8	28	23	-17,9	22	3	9
zadarska	45	52	+15,6	24	25	+4,2	27	4	5
bjelov.-bilogorska	64	55	-14,1	22	26	+18,2	29	5	16
brodsko-posavska	36	46	+27,8	21	29	+38,1	17	4	5
kopriv.-križevačka	55	32	-41,8	31	18	-41,9	14		4
krapinsko-zagorska	51	50	-2,0	29	35	+20,7	15	4	6
ličko-senjska	33	33	0,0	18	13	-27,8	20	3	7
međimurska	63	43	-31,7	37	21	-43,2	22	6	8
požeško-slavonska	31	24	-22,6	10	13	+30,0	11		4
varaždinska	79	73	-7,6	31	30	-3,2	43	2	25
virov.-podravska	45	39	-13,3	15	17	+13,3	22		8
UKUPNO	1.522	1.406	-7,6	717	663	-7,5	743	127	296

Pregled samoubojstava u Republici Hrvatskoj 2006. – 2015.

Godina	Ukupno			Spol		Način izvršenja									Starost počinitelja						
	Ukupno	Dovršeno	Pokušano	muški	ženski	Vješanjem	Pucanje iz oružja	Bacanje u vodu	Trovanje	Ubadanje	Bacanje pod vlak	Bacanje s građevine	Rezanje žila	Ostalo	do 14	15-18	19-25	26-35	36-50	51-65	više od 65
2007.	1.336	732	604	881	455	465	101	32	148	42	17	61	...	470	8	57	112	152	325	340	342
2008.	1.465	766	699	1.010	455	571	127	45	307	43	31	73	158	110	16	57	146	189	377	302	378
2009.	1.414	749	665	970	444	532	133	40	273	44	21	97	163	111	15	56	121	182	382	315	343
2010.	1.313	698	615	891	422	540	111	40	254	28	27	70	165	78	9	52	120	126	338	349	319
2011.	1.309	656	653	859	450	500	103	34	277	38	30	78	157	92	22	53	97	183	332	306	316
2012.	1.342	714	628	899	443	537	122	27	282	38	25	76	166	69	10	58	97	153	334	363	327
2013.	1.326	646	680	901	425	494	110	33	301	37	26	79	164	82	11	48	104	159	340	366	298
2014.	1.517	683	834	996	521	517	104	29	306	32	38	112	124	255	4	67	134	189	381	407	335
2015.	1.522	717	805	980	542	515	99	51	332	48	36	82	119	240	3	44	121	159	361	413	421
2016.	1.406	663	743	920	486	462	106	53	257	38	31	115	109	235	5	63	98	165	379	340	356

11. UPORABA SREDSTAVA PRISILE

UPORABA SREDSTAVA PRISILE		Uporaba sredstava prisile		
		2015.	2016.	+ - %
Ukupno uporaba		3.570	3.507	-1,8
Uporaba sredstava prisile radi*	zaštite života osoba	59	58	-1,7
	svladavanja otpora	1.794	1.945	8,4
	sprječavanja bijega osobe	3.099	3.087	-0,4
	odbijanja napada na osobu	346	373	7,8
	otklanjanja opasnosti za život i tijelo	109	148	35,8
	sprječavanja samoozljeđivanja osobe	736	659	-10,5
	sprječ. nezakonitog prelaska granice	3	4	33,3
	sprječ. prist. vozilom ili daljnje vožnje	22	27	22,7
	uspostava JRM-a	1.363	1.182	-13,3
	nužne obrane	18	20	11,1
	krajnje nužde			
	zaštite imovine većeg opsega		7	
	ostalo			
Sredstvo prisile	vatreno oružje	4	2	-50,0
	palica	43	34	-20,9
	tjelesna snaga	4.328	4.345	0,4
	sredstva za vezivanje	1.717	1.772	3,2
	raspršivač s nadražujućom tvari	141	148	5,0
	ostalo	1.547	1.448	-6,4
Sredstva prisile uporabili	ukupno policajaca	6.551	6.452	-1,5
	od toga žene	258	251	-2,7
Sredstva prisile nad građanima	ukupno	4.222	3.934	-6,8
	od toga žene	364	270	-25,8
Nastradalo građana	lako	566	510	-9,9
	teško	10	14	40,0
	smrt			
Nastradalo pol. služb.	lako	281	265	-5,7
	teško	5	4	-20,0
	smrt			
Pol. sl. (uporaba sred. prisile)	opravdano	6.216	6.162	-0,9
	neopravdano	1	5	400,0

Uporaba sredstava prisile prema policijskim upravama

Policijska uprava	Broj uporaba sredstava prisile			Pol. sl. (uporaba sred. prisile)			Posljedice - građani			Posljedice - policijski služb.			Sredstvo prisile				
	2015.	2016.	+ - %	Ukupno	Opravdano	Neopravdano	Smrt	TTO	LTO	Smrt	TTO	LTO	vatreno oružje	gumena palica	tjelesna snaga	sredstva za vezivanje	ostalo
zagrebačka	828	868	+4,8	1.694	1.692	2		1	115			62	1	18	1.352	541	290
splitsko-dalmatinska	528	549	+4,0	939	939			4	66		1	37		2	602	257	278
primorsko-goranska	230	202	-12,2	305	305			1	44			17			195	73	117
osječko-baranjska	278	261	-6,1	402	400	2		1	34			10		2	256	116	149
istarska	200	196	-2,0	251	250	1		1	29			17		1	236	60	90
dubr.-neretvanska	175	169	-3,4	267	267				45			24			166	54	98
karlovačka	128	140	+9,4	268	268			2	13		1	9			155	55	81
sis.-moslavačka	123	82	-33,3	128	128				12			5		1	76	29	48
šibensko-kninska	176	129	-26,7	196	196				14			2			95	47	88
vukov.-srijemska	87	69	-20,7	137	137				14		1	7			98	58	9
zadarska	123	111	-9,8	243	243			3	23			17	1	3	180	86	30
bjelov.-bilogorska	45	54	+20,0	98	98				8			2			66	37	18
brodsko-posavska	53	49	-7,5	97	97				6			11		2	84	20	8
kopriv.-križevačka	84	69	-17,9	129	129				14			5		1	104	38	20
krapinsko-zagorska	37	54	+45,9	101	101				10			6		2	64	20	23
ličko-senjska	66	63	-4,5	122	122				18		1	9			79	23	37
međimurska	111	131	+18,0	245	245			1	8			5		2	143	73	80
požeško-slavonska	75	60	-20,0	83	83				3			2			35	19	44
varaždinska	144	156	+8,3	290	290				26			10			225	108	45
virovit.-podravska	75	88	+17,3	165	165				7			8			126	55	40
MUP	4	7	+75,0	7	7				1						8	3	3
UKUPNO	3.570	3.507	-1,8	6.167	6.162	5		14	510		4	265	2	34	4.345	1.772	1.596

12. ZAKONITOST RADA POLICIJE

Evidencija pritužbi i anonimnih podnesaka po ustrojstvenim jedinicama na čije zaposlenike ukazuju u 2016.

Policajska uprava	zaprimljene pritužbe i anonimni podnesci						ocjena utemeljenosti pritužbi i anonimnih podnesaka														
	u radu za izvještajno razdoblje			ostalo u radu			iz izvještajnog razdoblja					iz ranijih razdoblja					izvještajno razdoblje + ranija razdoblja				
	zaprimljeno	ostalo u radu iz ranijih razdoblja	ukupno	iz izvještajnog razdoblja	iz ranijih razdoblja	ukupno	utemeljeno	neutemeljeno	djelomično utemeljeno	nepotvrđeno	ukupno	utemeljeno	neutemeljeno	djelomično utemeljeno	nepotvrđeno	ukupno	utemeljeno	neutemeljeno	djelomično utemeljeno	nepotvrđeno	sveukupno
zagrebačka	501	61	562	64	22	86	10	357	10	60	437	1	30	3	5	39	11	387	13	65	476
splitsko-dalmatinska	285	24	309	24	2	26	4	170	17	70	261	4	13	1	4	22	8	183	18	74	283
primorsko-goranska	197	30	227	22	13	35	3	142	10	20	175	2	12		3	17	5	154	10	23	192
osječko-baranjska	126	15	141	3	3	6	4	104	5	10	123		12			12	4	116	5	10	135
istarska	145	12	157	6		6	14	93	13	19	139	3	6	1	2	12	17	99	14	21	151
dubrovačko-neretvanska	106	15	121	15		15	6	49	9	27	91	1	7	2	5	15	7	56	11	32	106
karlovačka	128	20	148	6	2	8		97	15	10	122		13	2	3	18		110	17	13	140
sisačko-moslavačka	85	4	89	10		10	1	50	2	22	75		3		1	4	1	53	2	23	79
šibensko-kninska	70	7	77	3	2	5	1	60	2	4	67		5			5	1	65	2	4	72
vukovarsko-srijemska	71	6	77	3	3	6	2	45	8	13	68	1	2			3	3	47	8	13	71
zadarska	100	22	122	9	5	14	7	79	2	3	91	2	12	2	1	17	9	91	4	4	108
bjelovarsko-bilogorska	42	7	49	5	1	6	1	16	8	12	37	1	2	2	1	6	2	18	10	13	43
brodsko-posavska	39	3	42	1	2	3		36		2	38		1			1		37		2	39
koprivničko-križevačka	33	6	39	1	3	4	1	21	3	7	32		1		2	3	1	22	3	9	35
krapinsko-zagorska	53	5	58	2	2	4	3	40	7	1	51		2		1	3	3	42	7	2	54
ličko-senjska	54	6	60	7	2	9	5	32	2	8	47		2		2	4	5	34	2	10	51
međimurska	34	3	37	2		2	1	24	3	4	32		3			3	1	27	3	4	35
požeško-slavonska	49	4	53					45	2	2	49		3		1	4		48	2	3	53
varaždinska	46	3	49	5		5	4	35	2		41		3			3	4	38	2		44
virovitičko-podravska	62	3	65	2		2		51	3	6	60		2		1	3		53	3	7	63
MUP - sjedište *	85	16	101	28	3	31	4	32	4	17	57	1	4		8	13	5	36	4	25	70
UKUPNO	2.311	272	2.583	218	65	283	71	1.578	127	317	2.093	16	138	13	40	207	87	1.716	140	357	2.300

* Kabinet ministra, Ravnateljstvo policije, Uprave u sjedištu

MUP RH – Glavno tajništvo -Služba za strateško planiranje, analitiku i razvoj

Evidencija zaprimljenih pritužbi i anonimnih podnesaka po ustrojstvenim jedinicama u 2016.

Polijska uprava	zaprimljene pritužbe i anonimni podnesci						ocjena utemeljenosti pritužbi i anonimnih podnesaka														
	u radu za izvještajno razdoblje			ostalo u radu			iz izvještajnog razdoblja					iz ranijih razdoblja					izvještajno razdoblje + ranija razdoblja				
	zaprimljeno	ostalo u radu iz ranijih razdoblja	ukupno	iz izvještajnog razdoblja	iz ranijih razdoblja	ukupno	utemeljeno	neutemeljeno	djelomično utemeljeno	nepotvrđeno	ukupno	utemeljeno	neutemeljeno	djelomično utemeljeno	nepotvrđeno	ukupno	utemeljeno	neutemeljeno	djelomično utemeljeno	nepotvrđeno	sveukupno
zagrebačka	254	34	288	24	19	43	4	187	3	36	230	1	13		1	15	5	200	3	37	245
splitsko-dalmatinska	172	13	185	11		11	3	104	10	44	161	2	7	1	3	13	5	111	11	47	174
primorsko-goranska	129	17	146	10	6	16		101	6	12	119	1	9		1	11	1	110	6	13	130
osječko-baranjska	80	9	89				2	69	3	6	80		9			9	2	78	3	6	89
istarska	97	12	109	2	3	5	11	62	7	15	95	3	3	1	2	9	14	65	8	17	104
dubrovačko-neretvanska	66	14	80	8	3	11	4	28	5	21	58	1	5	2	3	11	5	33	7	24	69
karlovačka	97	15	112	2	3	5		76	12	7	95		10	2		12		86	14	7	107
sislačko-moslavačka	36	3	39	5	1	6		19	1	11	31		2			2		21	1	11	33
šibensko-kninska	48	5	53	3	1	4		41	1	3	45		4			4		45	1	3	49
vukovarsko-srijemska	39	2	41	1	1	2	1	23	3	11	38		1			1	1	24	3	11	39
zadarska	42	20	62	3	12	15	3	35		1	39	1	6	1		8	4	41	1	1	47
bjelovarsko-bilogorska	26	5	31	3	1	4		7	7	9	23	1		2	1	4	1	7	9	10	27
brodsko-posavska	18		18					18			18							18			18
koprivničko-križevačka	17	5	22		2	2		9	2	6	17		1		2	3		10	2	8	20
krpinski-zagorska	33	2	35	1		1	1	27	4		32		1		1	2	1	28	4	1	34
ličko-senjska	37	6	43	2	4	6	1	25	1	8	35		1		1	2	1	26	1	9	37
međimurska	27	3	30	2		2	1	20	2	2	25		3			3	1	23	2	2	28
požeško-slavonska	27	2	29					27			27		1		1	2		28		1	29
varaždinska	21	1	22	1		1	4	14	2		20		1			1	4	15	2		21
virovitičko-podravska	44	2	46	1		1		37	2	4	43		1		1	2		38	2	5	45
Odjel za unutarnju kontrolu	935	107	1.042	124	22	146	34	612	51	114	811	6	55	3	21	85	40	667	54	135	896
Ravnateljstvo policije i Uprave u sjedištu	32	8	40	4	4	8		22	3	3	28		3		1	4		25	3	4	32
UKUPNO	2.277	285	2.562	207	82	289	69	1.563	125	313	2.070	16	136	12	39	203	85	1.699	137	352	2.273

13. NAPADI NA POLICIJSKE SLUŽBENIKE

NAPADI NA POLICIJSKE SLUŽBENIKE		Napadi na policijske službenike		
		2015.	2016.	+ - %
Ukupno napada		131	108	-17,6
Napadnuti pol. služb.	ukupno	174	144	-17,2
	od toga žene	14	8	-42,9
Napa- dači	ukupno	143	108	-24,5
	od toga žene	11	8	-27,3
Policijski službenici napadnuti pri*	održavanju JRM	35	22	-37,1
	kontrola prometa	15	6	-60,0
	provjeri identiteta	7	1	-85,7
	uhićenju	7	3	-57,1
	privođenju	23	3	-87,0
	zadržavanju i preprati	1		
	asistencijama	2	3	50,0
	kod osiguranja	47	81	72,3
	nadzoru granice			
	ostalo	37	25	-32,4
Sredstvo napada*	vatreno oružje			
	hladno oružje			
	tjelesna snaga	7	9	28,6
	ostalo	120	94	-21,7
Sredstva prisile	broj uporaba	244	248	1,6
	nad brojem osoba	189	97	-48,7
	tjelesna snaga	195	189	-3,1
	palica	16	2	-87,5
	vatreno oružje			
	ostalo	107	89	-16,8
Nastradalo građana	lako	44	26	-40,9
	teško		2	
	smrt			
Nastradalo pol. služb.	lako	102	72	-29,4
	teško	2	4	100,0
	smrt			

Napadi na policijske službenike prema policijskim upravama

Policijska uprava	Broj napada			Broj napadača	Posljedice - polic. sl.			Posljedice - građani			Napad izvršen prilikom								Sredstvo napada				
	2015.	2016.	+ - %		smrt	TTO	LTO	smrt	TTO	LTO	održavanja JRM	kontrola prometa	provjera identiteta	asistencija	privođenje	uhićenja	ostalo	vatreno oružje	hladno oružje	tjelesna snaga	Ostalo		
zagrebačka	5	9	+80,0	6			4			1	4						7			3	5		
splitsko-dalmatinska	20	15	-25,0	8			9			3							11			1	13		
primorsko-goranska	12	4	-66,7	3			2	1	1		1					2					4		
osječko-baranjska	15	7	-53,3	7			4	1	1	2				1		4					7		
istarska	4	5	+25,0	4			2		2							5					5		
dubr.-neretvanska	10	8	-20,0	8			8		3	1			1			10					8		
karlovačka	4	8	+100,0	8		1	6		1							9					8		
sis.-moslavačka	3	1	-66,7	1					1							1					1		
šibensko-kninska	5	1	-80,0	1																			
vukov.-srijemska	7	13	+85,7	13			10		4	4	3	1				10			2	11			
zadarska	4	5	+25,0	10			3		3							16					3		
bjelov.-bilogorska	2	2	0,0	4		1	1		1	3						1					2		
brodsko-posavska	4	3	-25,0	3			7		2		1			1		8					3		
kopriv.-križevačka	7	4	-42,9	6			3			3	1		2		1						4		
krapinsko-zagorska	5																						
ličko-senjska		3		3		1	1		1							6					3		
međimurska	6	4	-33,3	4			1			3						1					4		
požeško-slavonska	2	3	+50,0	4		1	1									3			1	2			
varaždinska	8	5	-37,5	5			3			1						5					5		
virovit.-podravska	8	8	0,0	10			7		2	1				1		7			2	6			
UKUPNO	131	108	-17,6	108		4	72		2	26	22	6	1	3	3	3	106			9	94		